





RANKING LET&STROKE








CIRCUITO HOTEL SENHORA DO CASTELO 09-10

Posição	Jogador	Foto	Torneio Tecnifibre (nível 5)	Torneio Bar Piscinas (nível 10)	Torneio M.P.Martins (nível 10)	Torneio G. Bastos (nível 6)	Torneio LFPublicidade (nível 9)	Masters Sonho D'ourc 2010	Total	Diferença
1	Nelson Pereira		129,6	150,0	132,0	155,0	169,2	75	810,80	
2	Marco Alves		144,0	180,0	180,0		188,0	100	792,00	18,8
3	André Espinha		92,2	128,0	128,0	139,5	124,1	70	681,76	110,2
4	Albano Monteiro		86,4	124,0	120,0	99,2	65,8	60	555,40	126,4
5	Rui Cruz			200,0	200,0		58,3	90	548,30	7,1
6	Telmo Amaro		72,0	90,0	124,0	58,1	94,0	64	502,13	46,2
7	Nuno Castro		64,8	120,0	90,0	51,2	116,6	30	472,55	29,6
8	Ricardo Lopes		100,8	60,0		77,5	141	66	445,30	27,2
9	Paulo Sousa		95,0	70,0		93,0	120,3	32	410,34	35,0
10	Pedro Rodrigues		54,0	100,0	75,0	116,3		62	407,25	3,1
11	Miguel Andrade		44,6	75,0	45,0	102,3	84,6	31	382,54	24,7
12	Vitor Ferreira		32,4	45,0	25,0	49,6	131,6 	50	333,60	48,9
13	Mário Costa		43,2	64,0	31,0	96,1	62,0	33	329,30	4,3
14	António Paiva		46,1	66,0	64,0	46,5	60,2	37,5	320,28	9,0
15	Jorge Fonseca		47,5	33,0	70,0		112,8	35	298,32	22,0
16	Rui Bernardo		27,0	35,0	66,0	48,1	70,5	45	291,55	6,8
17	Luis Carlos A.		89,3		30,0	69,8	56,4		245,43	46,1
18	Jaime Gomes			132,0	62,0				194,00	51,4
19	Marcelo Pais				37,5	108,5 	47,0		193,00	1,0

20	Hugo Cabral		150,0				150,00	43,0	
21	Carlos Sousa		50,4	22,5	35,0	35,3	143,20	6,8	
22	Paul Monteiro		140,0				140,00	3,2	
23	Raúl Maurício Jr.		140,0				140,00	0,0	
24	Tiago Silva		23,8	32,0 	17,5	24,0	42,3	139,59	0,4
25	Jorge Alves		60,0				54,3	114,25	25,3
26	Miguel Galante		108,0				108,00	6,3	
27	Oliver Ripka						100,0	100,00	8,0
28	Luis Rodrigues		12,6	62,0	15,5		90,10	9,9	
29	Jorge Faria		50,0		38,8		88,75	1,3	
30	Luis Monteiro		50,0		34,9		84,88	3,9	
31	João Cordeiro		23,0	37,5	15,0		75,54	9,3	
32	Marco Pontes		21,6	17,5	27,1		66,23	9,3	
33	Adília Louro		18,8	16,5	30,1		65,40	0,8	
34	Pedro Albuquerque		31,0		31		62,00	3,4	
35	Rafael Ferreira		30,0		24,8		54,80	7,2	
36	Hugo Salgado		18,0	16,5	18,8		53,25	1,6	
37	João Oliveira		25,0		22,5		47,50	5,8	
38	António Bettencourt		36,0				36,00	11,5	
39	Sara Neves		22,3		11,3		33,57	2,4	
40	Jorge Garrido		33,0				33,00	0,6	
41	David Mestre						32,9	32,90	0,1

42	João Pimentel			32,0		32,00	0,9
43	José Almeida				29,1	29,10	2,9
44	Igor Pais				29,1	29,06	0,0
45	Simão Neves		16,2	9,4		25,60	3,5
46	Paulo Guerra				25,6	25,58	0,0
47	Pedro Esteves		25,2			25,20	0,4
48	Jorge Abrantes				23,3	23,25	2,0
49	Paulo Mamede		11,9	8,3		20,18	3,1
50	Guilherme Parreiral			16,0		16,00	4,2
51	Diogo Paiva			16,0		16,00	0,0
52	Diogo Monteiro		13,5			13,50	2,5
53	Jorge Monteiro				12,5	12,50	1,0
54	Ricardo Carvalho		11,5			11,52	1,0
55	Gonçalo Sousa			8,8		8,75	2,8
56	Custódio Dias			8,0		8,00	0,8
57	Raúl Maurício			7,8		7,80	0,2
58	Ana Marta Ferreira			7,5		7,50	0,3

LEGENDA:

	Vencedor Quadro Principal
	Vencedor Placa A
	Vencedor Placa B
	Vencedor Placa C
	Vencedor Placa D
	Vencedor Placa E
	Troféu Let&Stroke

LISTAGEM FINAL

LET&STROKE

Escalonamento Inicial 2010/2011