

Statistisk opinion v1,2

Grunddata utgår ifrån Demoskop, Sentio, Sifo, Inizio, Skop, Yougov, Ipsos, Novus.

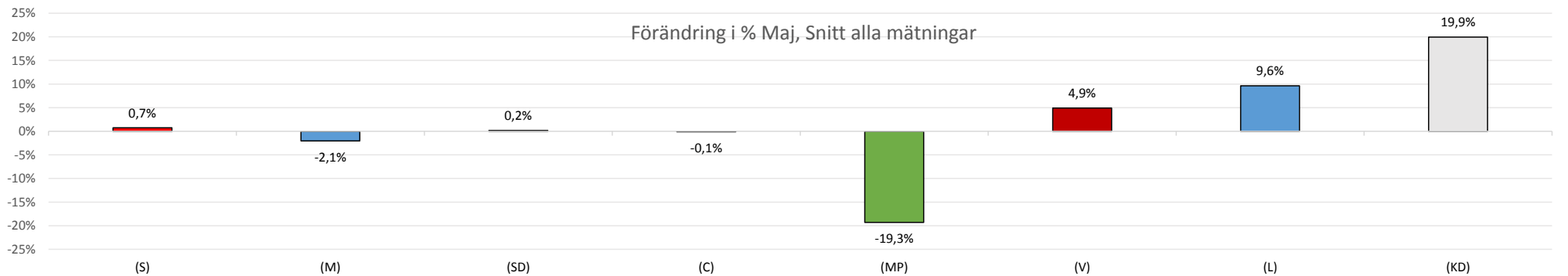
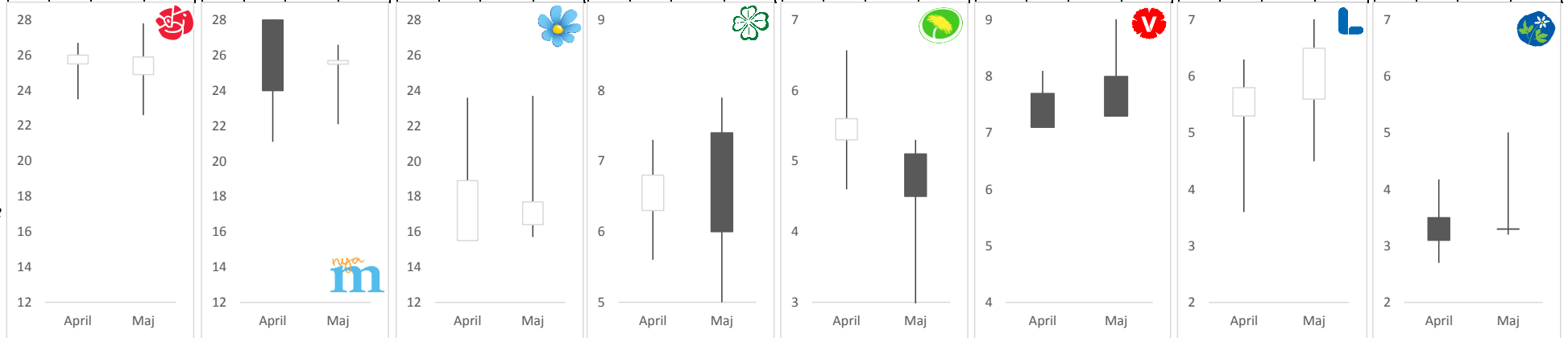
1

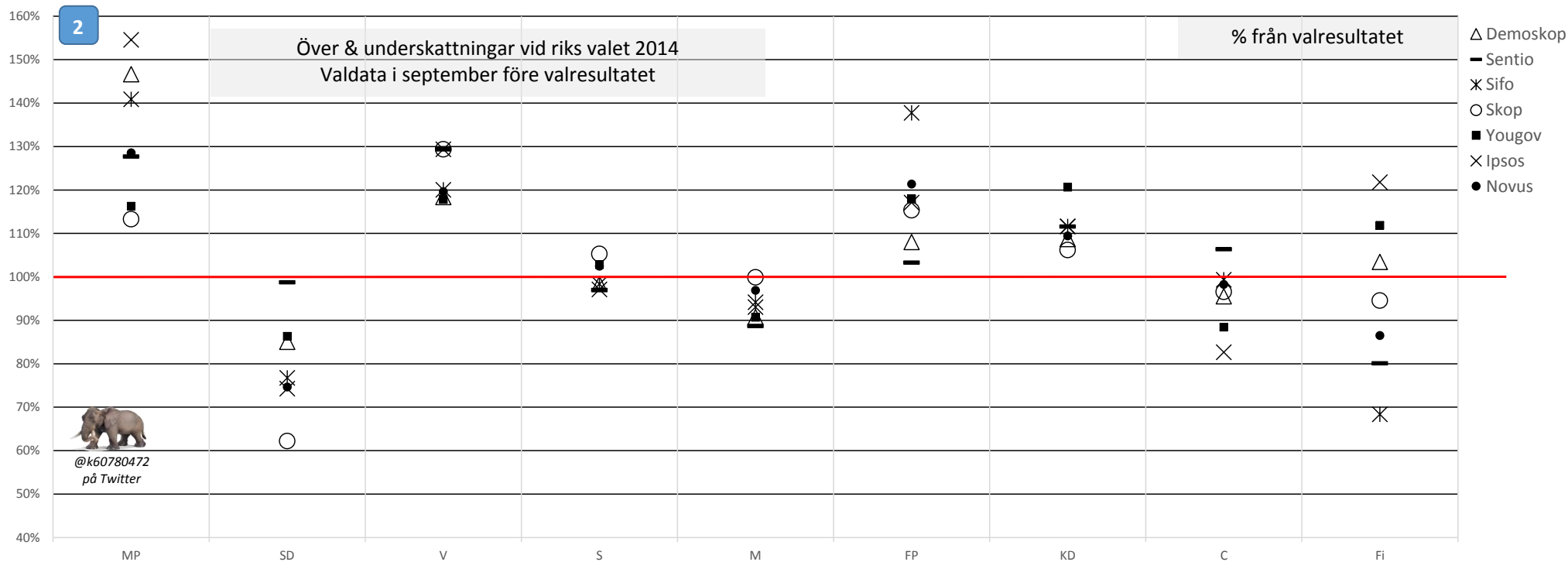
Beräkningarna görs månadsvis (publicerings datum). Släppt data (grå celler) utgör en förändring som ej släppta undersökningar (vita celler) baseras på. Felfaktorerna som var under sep 2014, före riks valet läggs till/ dras ifrån i slutgrafen "val idag"

Ev överskott dras av i förhållande till partiernas storlek på slutgrafen.

Institut	(S)				(M)				(SD)				(C)				(MP)				(V)				(L)				(KD)			
	April	Maj	Förändring	n	April	Maj	Förändring	n	April	Maj	Förändring	n	April	Maj	Förändring	n	April	Maj	Förändring	n	April	Maj	Förändring	n	April	Maj	Förändring	n				
Demoskop	25,5	24,9	-2%	0,976	28,0	25,5	-9%	0,911	15,5	16,4	6%	1,058	6,3	7,4	17%	1,175	5,3	5,1	-4%	0,962	7,7	8,0	4%	1,039	5,3	5,6	6%	1,057	3,5	3,3	-6%	0,943
Sentio	24,1	24,8	3%	1,029	21,1	22,1	5%	1,047	22,3	23,7	6%	1,063	5,6	5,0	-11%	0,893	4,6	4,5	-2%	0,978	8,1	7,8	-4%	0,963	6,0	4,5	-25%	0,750	3,0	3,7	23%	1,233
Sifo	26,7	26,5	-1%	0,993	25,8	26,6	3%	1,031	15,7	15,7	0%	1,000	7,3	6,1	-16%	0,836	6,0	4,2	-30%	0,700	7,2	8,1	13%	1,125	5,5	5,8	5%	1,055	3,5	4,2	20%	1,200
Inizio	25,4	24,3	-4%	0,957	24,2	23,9	-1%	0,988	19,7	18,8	-5%	0,954	7,3	7,5	3%	1,027	4,6	4,4	-4%	0,957	8,1	9,6	19%	1,185	4,3	4,7	9%	1,093	3,9	5,0	28%	1,282
Skop	26,6	26,8			25,4	24,9			15,8	15,9			6,5	6,5			6,6	5,3			7,3	7,7			5,6	6,1			4,2	5,0		
Yougov	23,5	22,6	-4%	0,962	23,6	22,1	-6%	0,936	23,6	22,9	-3%	0,970	6,7	7,9	18%	1,179	5,4	2,8	-48%	0,519	7,8	7,5	-4%	0,962	3,6	5,3	47%	1,472	2,7	4,6	70%	1,704
Ipsos	24,4	27,8	14%	1,139	28,1	24,5	-13%	0,872	16,6	17,1	3%	1,030	6,1	6,1	0%	1,000	4,8	3,5	-27%	0,729	7,1	7,4	4%	1,042	6,3	7,1	13%	1,127	3,3	3,2	-3%	0,970
Novus	26,0	25,9	0%	0,996	24,0	25,7	7%	1,071	18,9	17,7	-6%	0,937	6,8	6,0	-12%	0,882	5,6	4,5	-20%	0,804	7,1	7,3	3%	1,028	5,8	6,5	12%	1,121	3,1	3,3	6%	1,065
<b>Snitt:</b>	<b>25,3</b>	<b>25,5</b>	<b>0,7%</b>	<b>1,007</b>	<b>25,0</b>	<b>24,4</b>	<b>-2,1%</b>	<b>0,979</b>	<b>18,5</b>	<b>18,5</b>	<b>0,2%</b>	<b>1,002</b>	<b>6,6</b>	<b>6,6</b>	<b>-0,1%</b>	<b>0,999</b>	<b>5,4</b>	<b>4,3</b>	<b>-19,3%</b>	<b>0,807</b>	<b>7,6</b>	<b>7,9</b>	<b>4,9%</b>	<b>1,049</b>	<b>5,3</b>	<b>5,7</b>	<b>9,6%</b>	<b>1,096</b>	<b>3,4</b>	<b>4,0</b>	<b>19,9%</b>	<b>1,199</b>

@k60780472  
På Twitter





2

	MP	SD	V	S	M	FP	KD	C	Fi
Demoskop	47%	-15%	18%	-2%	-9%	8%	9%	-4%	3%
Sentio	28%	-1%	29%	-3%	-11%	3%	12%	6%	-20%
Sifo	41%	-23%	20%	-2%	-6%	38%	12%	-1%	-32%
Skop	13%	-38%	29%	5%	0%	15%	6%	-3%	-5%
Yougov	16%	-14%	18%	3%	-9%	18%	21%	-12%	12%
Ipsos	55%	-26%	29%	-3%	-7%	17%	12%	-17%	22%
Novus	29%	-25%	20%	2%	-3%	21%	9%	-2%	-13%

Legend:

- Green: Överskattning
- White: Rättvis
- Red: Underskattning

@k60780472 på Twitter

Statistisk opinion slutgrafen "val idag"  
 publiceras på min twittersida <https://twitter.com/k60780472>.  
**Modellen: Månadens förväntade snitt (figur1) X partiets felfaktor (figur2)**  
 - ev överskott i förhållande till partiets storlek