



Analisi del mercato delle opere di Antonio Nunziante

Monza, 20 Febbraio 2012

Antonio Nunziante: Andamento Prezzi

▲ Nonostante negli ultimi 3 anni il mercato dell'arte sia stato condizionato negativamente, prima dalla crisi finanziaria dei mutui statunitensi e poi dalla pesante crisi economica mondiale, i prezzi delle opere di Antonio Nunziante hanno reagito positivamente mostrando un deciso recupero già dal gennaio 2009. I collezionisti del Maestro hanno pertanto continuato a fruire di una elevata redditività sia nel breve che nel medio/lungo periodo

▲ L'indice ArsValue di Antonio Nunziante (che misura l'andamento del valore delle opere dell'artista battute in asta in Italia) ha registrato negli ultimi due anni (dal I semestre del 2009 al I semestre del 2011) una salita delle quotazioni in asta dell'11,14%

▲ Analizzando invece i prezzi nel medio/lungo periodo, quelli che più vengono tenuti in considerazione da chi, oltre a collezionare un'opera, si avvicina al mercato dell'arte per effettuare anche un buon investimento finanziario e diversificare il proprio patrimonio, possiamo notare che chi ha investito nelle opere di Antonio Nunziante ha ottenuto, dal 2001 ad oggi, un rendimento medio annuo del 4,68%

Antonio Nunziante: Andamento Prezzi

▲ L'ottimo incremento totale del valore delle opere del Maestro Nunziante dal I semestre del 2001 al I semestre del 2011 (+ 58,07%) risulta eccellente se confrontato con l'indice ArsValue Generale che misura l'andamento del valore delle opere di tutti gli artisti battuti in asta in Italia. Nello stesso periodo di riferimento, infatti, il mercato italiano dell'arte moderna e contemporanea è addirittura sceso del 12,59%

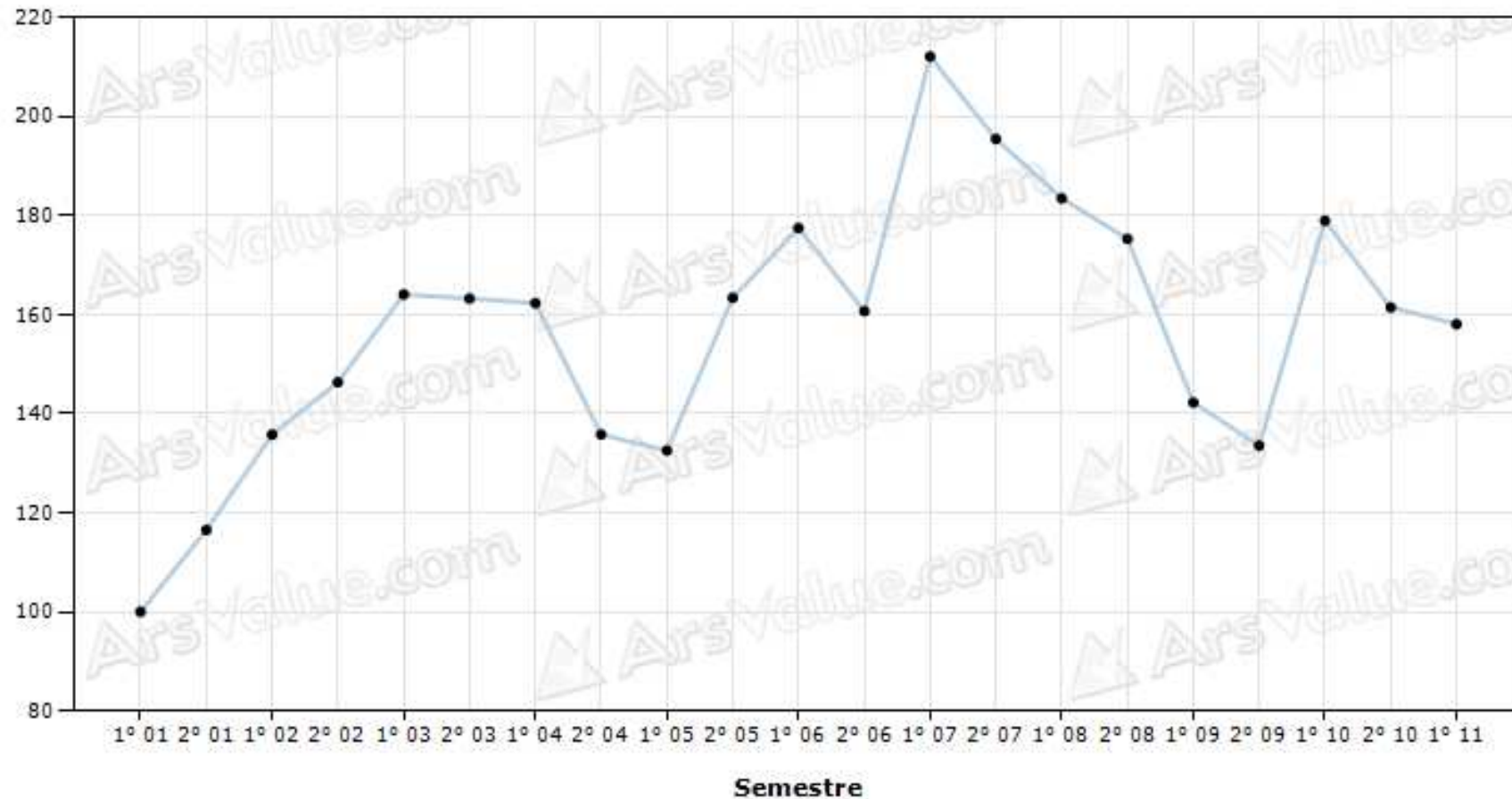
▲ Volendo infine paragonare l'investimento in opere di Antonio Nunziante con i classici investimenti di tipo finanziario, nel periodo considerato (dal I semestre 2001 al I semestre 2011) emerge quanto segue:

- Opere di Antonio Nunziante: + 58,07%
- Azioni mondiali (indice MSCI World): + 18,88%
- Azioni americane (indice S&P 500): - 5,93%
- Azioni tecnologiche americane (indice Nasdaq 100): + 21,75%
- Azioni europee (indice Stoxx 50): -37,41%

Antonio Nunziante: Andamento Prezzi

Antonio Nunziante: Indice Generale

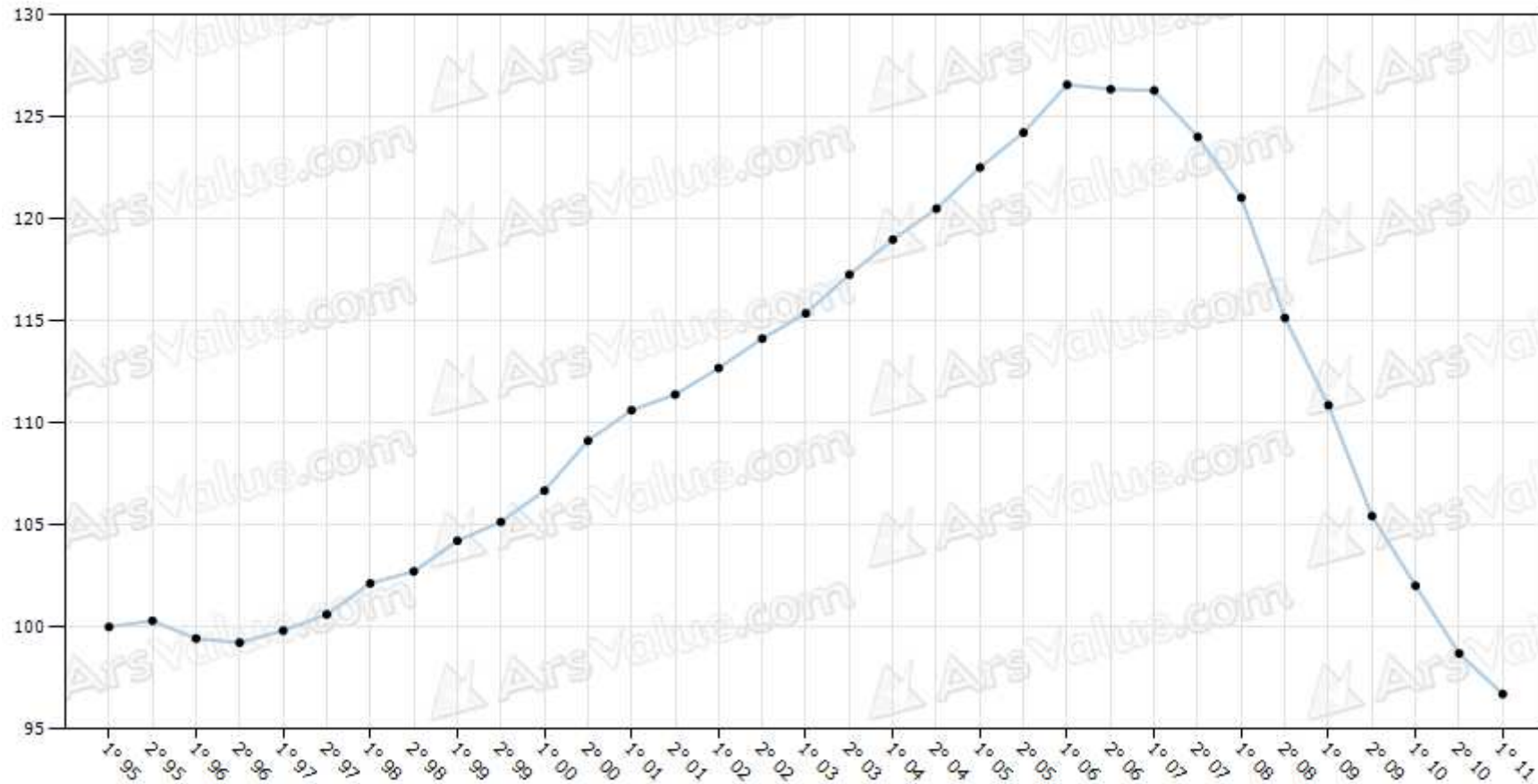
ArsValue



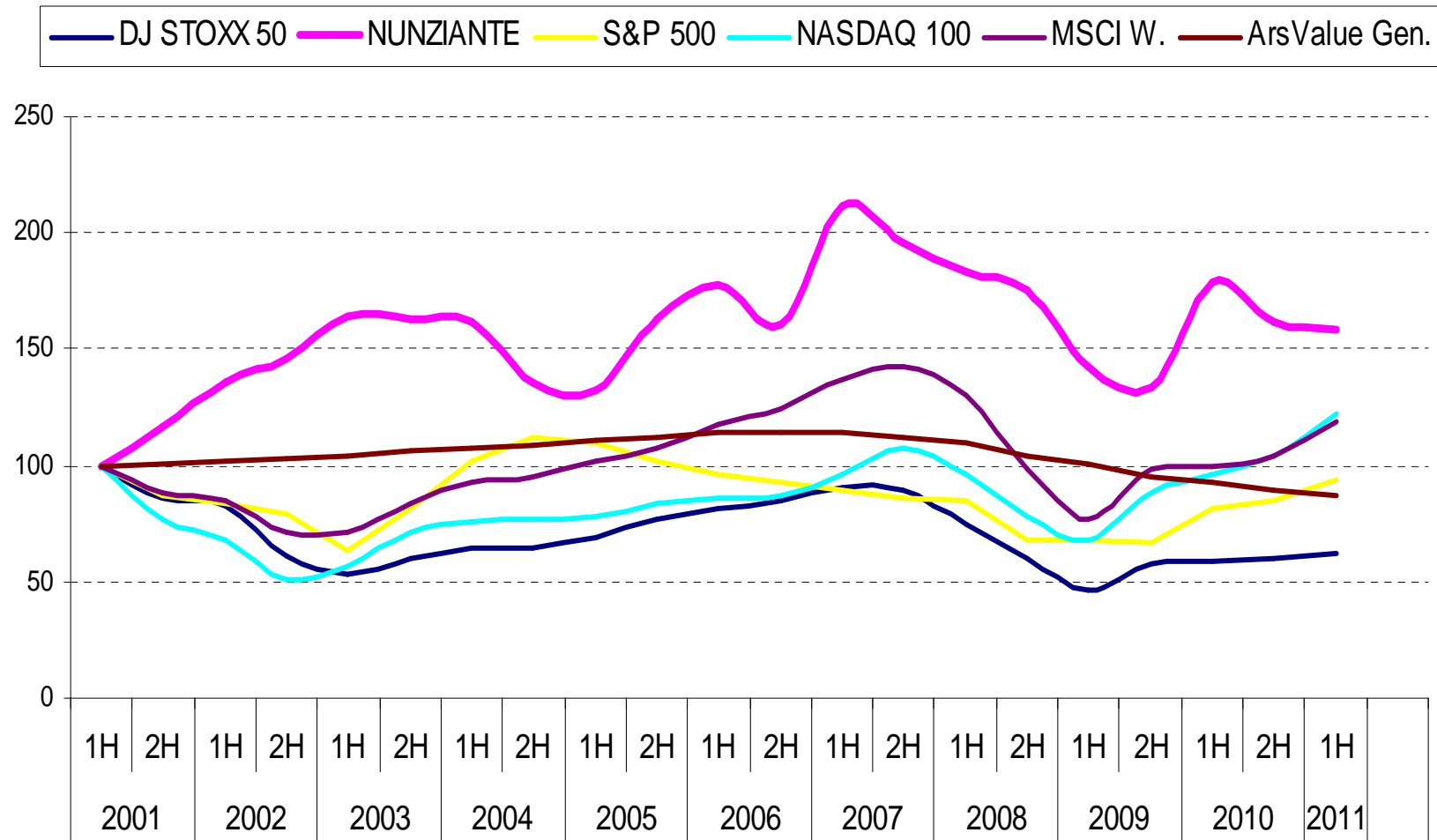
ArsValue Generale: Andamento Prezzi

Indice ArsValue Generale

ArsValue



Antonio Nunziante e Altri Indici di Mercato



Antonio Nunziante: Andamento Prezzi

⚠ Se si analizza nel dettaglio la progressione dei prezzi delle opere del Maestro, si può notare il forte incremento registrato, in particolare dal primo semestre del 2001 alla metà del 2004, con l'indice ArsValue che passa da un valore di 100 ad un valore pari a 162,34 (+ 62,34%)

⚠ Alla decisa salita dei prezzi registrata nel triennio 2001-2004, è seguita una fase di storno che è comunque risultata funzionale al consolidamento del mercato e alla sua successiva ripresa. Dal 2005 infatti, l'indice dei prezzi ha ricominciato a salire fino al I semestre del 2007 raggiungendo quota 212,03

⚠ Nel periodo 2001 – 2007 come si può vedere dal grafico a pag. 6, a parte alcuni movimenti di breve periodo, dicotomici rispetto all'andamento delle borse mondiali, il trend dei prezzi delle opere di Nunziante è stato positivamente correlato con l'andamento degli indici azionari mondiali spinti dall'economia in costante crescita

Antonio Nunziante: Andamento Prezzi


⚠️ A partire dal I semestre del 2007 è iniziata una fase di discesa dei prezzi in asta delle opere che ha portato l'indice ArsValue di Antonio Nunziante a scendere fino al livello di 110,72 toccato nel I semestre del 2009. Anche in questo caso è elevata la correlazione con gli indici azionari mondiali che hanno stornato a causa della crisi finanziaria e poi di quella economica

⚠️ Nonostante sia elevata la correlazione dell'andamento dei prezzi delle opere di Nunziante con gli indici delle borse mondiali risulta evidente come anche nel periodo peggiore della crisi, chi ha investito in opere di Nunziante ha ottenuto una redditività superiore di chi ha scelto di investire in modo generalizzato nell'intero mercato dell'arte o chi ha investito in azioni

⚠️ Negli ultimi anni profondamente segnati dalla crisi, tra il I semestre del 2009 il I semestre del 2011 abbiamo assistito ad un recupero delle quotazioni delle opere di Nunziante (+11,14%) con il raggiungimento di numerosi record in asta soprattutto tra il 2009 e il 2010

Antonio Nunziante: Top Lot

🚩 Il 26 novembre del 2009, da Sotheby's a Milano, *I giardini incantati*, un olio su tela del 2006 di cm. 100x100, ha fatto calare il martelletto del banditore a quota 18.000 euro, esclusi i diritti d'asta, record per l'artista in Italia.



Antonio Nunziante: Top Lot

⚠ Considerando le variabili prezzo e dimensione, il miglior rapporto in “punti” è stato invece registrato in asta il 14 Giugno 2010 da Pandolfini a Firenze dove *Destinazione possibile*, un olio su tela di cm. 50x60, è stato aggiudicato a 10.500 euro a cui vanno aggiunti i diritti d’asta.



Antonio Nunziante: Tecniche Artistiche

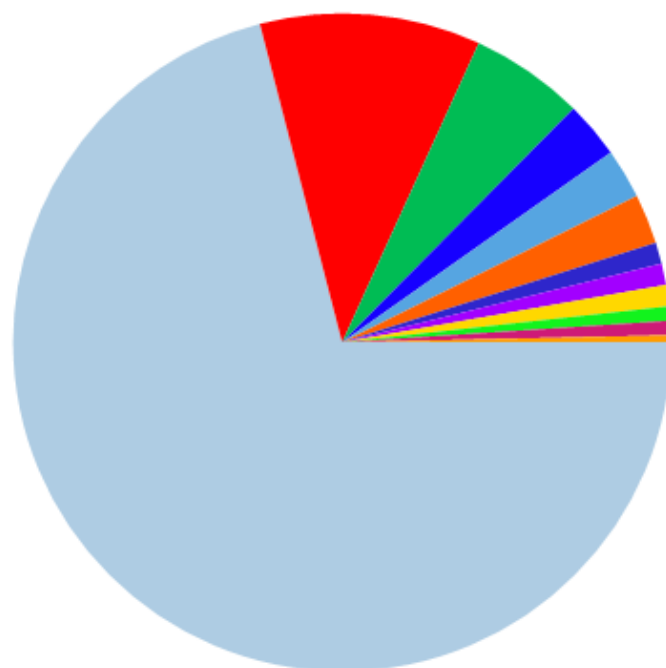
🚩 Qualche considerazione sulle tecniche artistiche più apprezzate dal mercato: dal 2001 ad oggi sono state battute in asta sulle piazze italiane 286 opere di Nunziante di cui 35 negli ultimi 12 mesi.

🚩 Il 71% delle opere passate in asta riguarda la tecnica ad olio su tela, l'11% serigrafie e litografie ed il restante 18% le tecniche: olio su tavola, acquarello, maiolica, tempera, incisione, gouache e tecnica mista.

🚩 Se si analizzano i controvalori, la *market share* degli oli su tela balza addirittura all'89% circa del totale aggiudicato spiegando l'elevatissima correlazione che si registra tra l'indice ArsValue Generale di Antonio Nunziante e l'indice ArsValue degli oli su tela del Maestro.

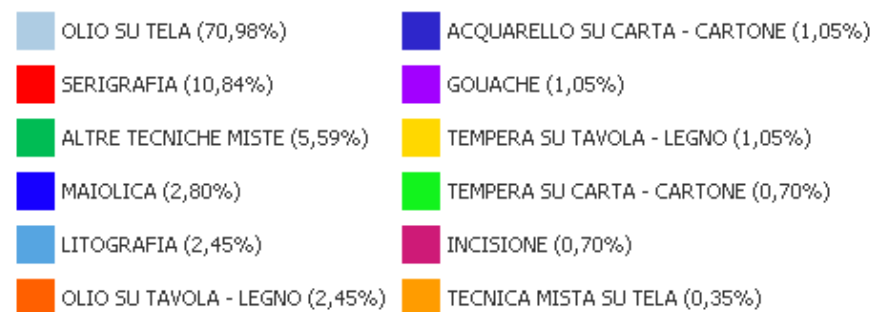
🚩 Prendendo in esame tutte le tecniche pittoriche si evince che dal 2001 ad oggi l'81% delle opere battute in asta in Italia ha trovato un acquirente, attestando la percentuale di invenduto soltanto ad un fisiologico 19%.

Antonio Nunziante: Opere in Asta

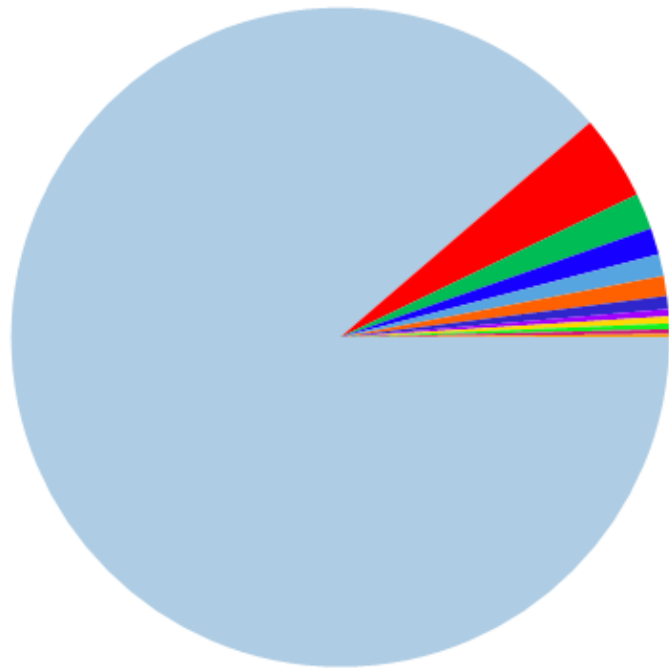


Numero opere battute:

Antonio Nunziante



Antonio Nunziante: Controvalori Aggiudicati



Controvalori aggiudicati: Antonio Nunziante

OLIO SU TELA (88,71%)	TEMPERA SU CARTA - CARTONE (0,63%)
ALTRE TECNICHE MISTE (4,16%)	INCISIONE (0,35%)
MAIOLICA (1,78%)	ACQUARELLO SU CARTA - CARTONE (0,34%)
TEMPERA SU TAVOLA - LEGNO (1,29%)	GOUACHE (0,28%)
OLIO SU TAVOLA - LEGNO (1,08%)	TECNICA MISTA SU TELA (0,24%)
SERIGRAFIA (0,98%)	LITOGRAFIA (0,16%)