



# ekonomický týždenník

# OBSAH

■ Zaujalo nás: Nezamestnaný Slovák je na úrade práce evidovaný v priemere 2,5 roka. Je to trikrát dlhší čas ako priemer OECD.	3
■ Čo nové vo svete: Rating Slovenska potvrdený na stupni „A“	4
■ Euro ukončilo prvý mesiac roka 2014 najslabšie od vlaňajšieho novembra	5
■ Posledné zasadnutie Fed-u pod Bernankeho vedením prekvapenia neprinieslo	5
■ Ropa Brent za uplynulý týždeň zlacnela	6
■ Ceny slovenských priemyselníkov nižšie aj v decembri 2013	6
■ Nálada v slovenskej ekonomike sa zlepšila aj na začiatku tohto roka	7
■ Harmonizovaná nezamestnanosť v decembri na úrovni 13,8 %	7
■ Rebríček týždňa: Mladým Slovákom sa príliš z domu nechce. Domácnosti rodičov opúšťajú v priemere až po tridsiatke.	8
■ Kalendár udalostí 6. týždňa	9
■ Predikcie podľa Poštovej banky	9

Tento dokument slúži ako doplnkový informačný materiál pre klientov Poštovej banky, a.s. [ďalej ako „banka“]. Informácie a názory v ňom uvedené boli získané zo zdrojov, ktoré boli považované za spoľahlivé, avšak banka neposkytuje žiadnu záruku za ich úplnosť a správnosť. Taktiež tento dokument nie je ponukou alebo propagáciou nákupu alebo predaja ktoréhokoľvek finančného produktu. Tento dokument môže byť reprodukován alebo publikovaný len s menom Poštovej banky. Poštová banka, a.s., Dvořákovo nábrežie 4, 811 02 Bratislava, analyzy@pabk.sk

# Zaujalo nás:

Nezamestnaný Slovák je na úrade práce evidovaný v priemere 2,5 roka. Je to trikrát dlhší čas ako priemer OECD.

**Slovensko dlhodobo patrí medzi krajiny EÚ s najvyššou mierou nezamestnanosti.** Na konci roka 2013 bolo podľa Ústredia práce, sociálnych vecí a rodiny SR bez práce 13,5 % ekonomicky aktívnych Slovákov. Veľké množstvo nepracujúcich má negatívny vplyv nielen na samotných nezamestnaných jednotlivcov a ich najbližších, ale aj na našu ekonomiku. Ľudia bez práce majú totiž dopad na nižšiu spotrebu domácností a teda nižšie tržby obchodníkov, ale aj na nižšie daňové príjmy štátu a naopak vyššie výdavky na sociálne dávky. Špecifickým problémom nášho trhu práce je však dlhodobá nezamestnanosť. **Vyššie polovica nezamestnaných Slovákov je na úrade práce evidovaná viac ako jeden rok. V priemere strávi nezamestnaný Slovák na úrade práce až dva a pol roka.**

Ako dlho sú nezamestnaní bez práce?	
Krajina	Priemerná doba evidencie [mesiace]
Austrália	2,2
Kanada	4,7
Nórsko	6,3
USA	9,1
Mexiko	9,4
Fínsko	9,6
priemer krajín OECD	10,0
Poľsko	12,8
Švajčiarsko	16,0
Česká republika	16,6
Maďarsko	17,4
<b>Slovensko</b>	<b>30,5</b>

Zdroj: Poštová banka podľa OECD, 2012

Priemerná dĺžka evidencie nezamestnaných na Slovensku	
kategória	Priemerná doba evidencie [mesiace]
15 až 19 rokov	
- muži	17,8
- ženy	24,5
20 až 24 rokov	
- muži	28,9
- ženy	24,9
25 až 54 rokov	
- muži	32,3
- ženy	30,7
55 a viac rokov	
- muži	32,3
- ženy	33,6

Zdroj: Poštová banka podľa OECD, 2012

Podiel dlhodobo nezamestnaných na celkovej počte nezamestnaných na Slovensku od krízového roka 2009 postupne narastá. **Po masívnom prepúšťaní spôsobenom krízou pribudlo na našich úradoch práce množstvo čerstvých nezamestnaných, ktorí ak si nenašli inú prácu, sa časom zaradili do kategórie dlhodobo nezamestnaných.** Ľudia, ktorí sú bez práce dlhé mesiace či dokonca roky, strácajú pracovné návyky a pre zamestnávateľov sa tak stávajú menej atraktívnymi.

**Najkratšie, a to len niečo vyššie 2 mesiace, sú v priemere bez práce nezamestnaní Austrálčania.** Menej ako pol roka trvá nájdenie si novej práce aj nezamestnaným Kanadanom. Dôvodom takto krátkej doby evidencie na úradoch práce je podľa nášho názoru jednak zdravý pracovný trh s nízkou mierou nezamestnanosti [okolo 6 % až 7 %], ale aj spôsob nastavenia podpory a dávok pre ľudí bez práce.

**V roku 2012 bol nezamestnaný Slovák evidovaný na úrade práce v priemere až 30 mesiacov.** Spomedzi ekonomík, za ktoré boli údaje Organizácie pre hospodársku spoluprácu a rozvoj [OECD] dostupné, je to jednoznačne najviac. Dlhý čas ale trávia na úradoch práce aj nezamestnaní Maďari, Česi a Švajčiari a to takmer jeden a pol roka. **Priemerný čas trvania nezamestnanosti v krajinách OECD je pritom rovných 10 mesiacov.**

**Zaujímavo vyznieva fakt, že slovenskí muži sú v priemere na úradoch práce evidovaní o mesiac dlhšie než ženy.** Väčšie rozdiely sú ale badateľné v porovnaní trvania nezamestnanosti medzi jednotlivými vekovými kategóriami a to predovšetkým medzi mladšími ročníkmi

**Spomedzi nezamestnaných Slovákov sú na úradoch práce najdlhšie, až cca 33 mesiacov, evidovaní ľudia nad 55 rokov.** To nie je až tak prekvapujúce vzhľadom na fakt, že v prípade takýchto nezamestnaných sa snúbia hneď dva znevýhodňujúce faktory – dlhý čas bez práce a pred dôchodkový vek.

Naopak, **najrýchlejšie si prácu dokážu nájsť nezamestnaní Slováci vo veku do 19 rokov. Aj takýmto chlapcom to však trvá až takmer jeden a pol roka.** Práve v tejto vekovej kategórii ale svieti najväčší rozdiel v súboji pohlaví. Mladé nezamestnané Slovensky vo veku do 19 rokov sú totiž bez práce v priemere až celé dva roky.

# Čo nové vo svete:

## Rating Slovenska potvrdený na stupni „A“

**SLOVENSKO:** Medzinárodná ratingová agentúra Standard & Poor's potvrdila rating záväzkov našej krajiny v zahraničnej mene na stupni „A“ so stabilným výhľadom. Takýto rating podľa agentúry odzrkadľuje miernu zadlženosť Slovenska a udržateľný ekonomický rast. Za najvýraznejšiu slabosť našej ekonomiky S&P považuje vysokú nezamestnanosť.

Ďalšia minulotýždňová pozitívna správa zo Slovenska sa týkala nášho bankového sektora. Slovenská banková asociácia vychádzajúc zo správy Svetového ekonomického fóra [WEF] oznámila, že slovenský bankový sektor patrí k najstabilnejším v Európe. Slovensko sa totiž v rámci krajín EÚ umiestnilo na 5. mieste. Jedným z dôvodov stability slovenského bankového sektora je podľa bankovej asociácie jeho ziskovosť. Najstabilnejším bankovým sektorom sa podľa WEF môže pochváliť Fínsko, za ktorým nasleduje Malta, Švédsko a Luxembursko. Na opačnom konci rebríčka sa nachádza Grécko, teda krajina s najmenej stabilným bankovým sektorom v EÚ.

**CYPRUS:** Desať mesiacov od spustenia úverového programu pre Cyprus sa do krajiny opäť vracajú veritelia Trojky, aby zhodnotili napĺňanie cieľov stanovených v memorande o poskytnutí pomoci. Misia Trojky na Cypre by mala trvať dva týždne a v prípade pozitívneho hodnotenia by jej výsledkom malo byť odporúčenie uvoľnenia ďalšej tranže pomoci. Medzi kľúčové oblasti, na ktoré sa veritelia pri kontrole zamerajú, by mala patriť diskusia o odstránení kapitálových obmedzení, ktoré Cyprus zaviedol v snahe zabrániť prudkému odlivu kapitálu.

**ŠKÓTSKO:** Škóti by mali v referende, ktoré sa uskutoční 18. septembra 2014, rozhodovať o osamostatnení Škótska. V prípade jeho odsúhlasenia v referende by si chceli Škóti ponechať britskú libru ako svoju menu a želajú si taktiež zotrvanie krajiny v EÚ a NATO. Guvernér britskej centrálnej banky BoE minulý týždeň vyhlásil, že ak krajina po osamostatnení bude chcieť používať libru ako svoju národnú menu, bude sa musieť vzdať časti svojej suverenity. Každá menová únia si totiž podľa neho vyžaduje určitý stupeň spoločnej fiškálnej politiky a bankového dohľadu.

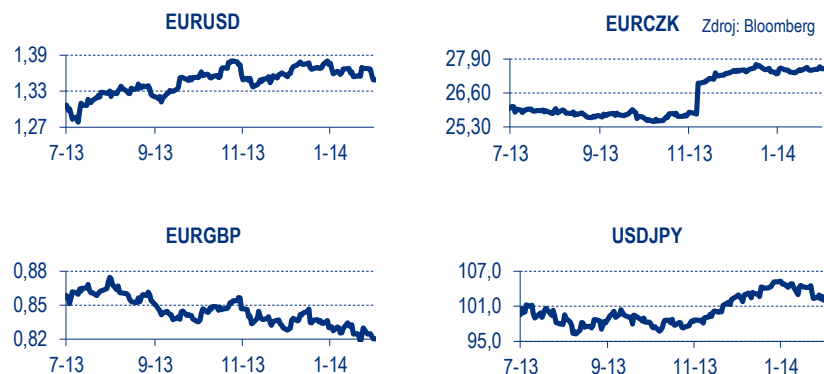
**NEMECKO:** V období, kedy sa vo väčšine krajín hovorí o potrebe predĺžovania veku odchodu do dôchodku, schválil nemecký vládny kabinet opačné zmeny dôchodkového systému. Tie počítajú s možnosťou odchodu do dôchodku už vo veku 63 rokov v prípade ľudí, ktorí odpracovali 45 rokov. Reforma dôchodkového systému taktiež zahŕňa zvýšenie dôchodkov pre matky s deťmi narodenými pred rokom 1992. Po schválení parlamentom by tieto zmeny mohli nadobudnúť účinnosť k 1. júlu 2014.

**USA:** Po raste o 4,1 % v 3. štvrtroku 2013 si americká ekonomika pripísala slušný rast na úrovni anualizovaných 3,2 % aj v poslednej štvrtine uplynulého roka. Pozitívnu správou je, že na raste sa podieľala najmä súkromná spotreba. Do vývoja amerického HDP sa pozitívne premietol aj čistý export. Naopak, vládna spotreba z amerického rastu ubrala. Solídny rast americkej ekonomiky hrá do karát očakávaniam, že americká centrálna banka [Fed] v tomto roku úplne zastaví monetárne stimuly.

Fed na svojom minulotýždňovom zasadnutí podnikol ďalší krok k obmedzeniu stimulačného programu pre americkú ekonomiku. S účinnosťou od februára totiž americkí centrálni bankári opäť znížili program nákupu dlhopisov a to o ďalších – 10 mld. USD. Fed tak bude po novom mesačne nakupovať dlhopisy v objeme 65 mld. USD. Prvýkrát sa pritom objem nakupovaných dlhopisov znížil v januári tohto roka a to rovnako o – 10 mld. USD na úroveň 75 mld. USD mesačne.

**TURECKO:** Turecká centrálna banka v snahe zabrániť ďalšiemu prehlbovaniu krízy na tureckom finančnom trhu a masívnemu oslabovaniu líry pristúpila počas uplynulého týždňa k ráznemu kroku a výrazne zvýšila úrokové sadzby. V prípade jednodňovej refinančnej sadzby tak došlo k nárastu o 4,25 p.b. a v prípade týždennej repo sadzby k nárastu až o 5,50 p.b. Základná úroková sadzba v Turecku sa tak viac než zdvojnásobila a dosiahla úroveň 10 % [predtým na úrovni 4,50 %]. Tento krok tureckých centrálnych bankárov mal však len krátkodobý pozitívny účinok. Turecká líra spolu s ďalšími menami rozvíjajúcich sa ekonomik [napríklad indická rupia, alebo aj poľský zlotý či maďarský forint] totiž v reakcii na toto rozhodnutie najskôr výrazne posilnili, čoskoro sa však pobrali opäť smerom nadol a zaznamenali straty.

## Euro ukončilo prvý mesiac roka 2014 najslabšie od vlaňajšieho novembra



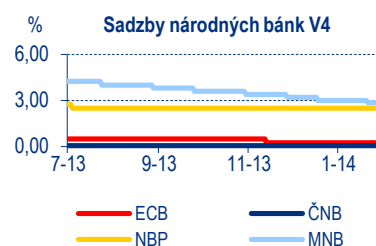
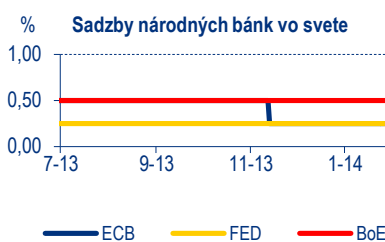
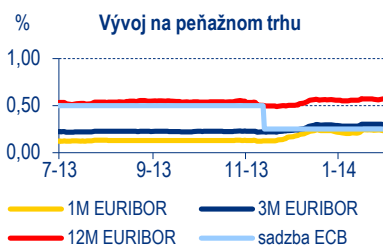
Počas pondelkového obchodovania spoločná mena eurozóny po zverejnení výsledkov prieskumov Ifo z Nemecka síce posilnila nad hladinu 1,3700 EURUSD, no neskôr svoje zisky vymazala a obchodovanie uzavrela na úrovni 1,3670 EURUSD. Vývoj kurzu eura voči doláru v utorok nápadne pripomínal písmeno „V“, keďže euro najprv oslabilo z ranných 1,3690 EURUSD na 1,3630 EURUSD, no popoludní opäť posilnilo na úroveň 1,3670 EURUSD. Ovplyvnili ho predovšetkým komentáre z prostredia ECB, keďže viacerí jej členovia prejavili obavy z príliš rýchleho rastu medzibankových sadziieb. To zvýšilo stávky na to, že by ECB mohla na niektorom z najbližších

zasadnutí opäť uvoľniť svoju menovú politiku. V stredu dopoludnia sa euro prepadlo až na dohľad hladiny 1,3600 EURUSD, keďže mu priťažovali jednak očakávania ohľadom večerného zasadnutia amerického Fed-u a zároveň vyhlásenia francúzskeho zástupcu v ECB Noyera, ktorý uviedol, že ďalšie posilňovanie eura by bolo negatívne. Po príchode amerických obchodníkov k obrazovkám však euro svoje straty vymazalo a v závere obchodovania sa kótovalo voči doláru na úrovni 1,3660 EURUSD. Keďže rozhodnutie Fed-u o ďalšom pokračovaní taperingu bolo očakávané, kurzom eurodolarového menového páru to nakoniec nezamávalo. Vo štvrtok mena eurozóny voči doláru takmer nepretržite oslabovala a zosunula sa až pod hladinu 1,3560 EURUSD. V rovnakom trende pokračovalo euro aj počas piatkového obchodovania a prepadlo sa až pod hladinu 1,3500 EURUSD [zatváralo na úrovni 1,3486 EURUSD]. Prvý mesiac roka 2014 tak spoločná mena eurozóny ukončila najslabšia voči doláru od novembra 2013. Dolár bol počas piatkového obchodovania podporovaný dohadmi na trhoch, že centrálné banky, ktoré v poslednom období intervenovali s cieľom posilniť svoju menu, by mohli opäť začať nakupovať dolár.

Čierneho Petra si uplynulý týždeň našiel v ruke maďarský forint, ktorý voči euru oslabil až o – 2,5 %. Z pondelkovej úrovne 306,08 EURHUF sa zosunul až na piatkovú zatváraciu úroveň 312,28 EURHUF. Oslabeniu sa minulý týždeň neubránil ani poľský zlotý, ktorý voči euru stratil – 1,4 % a v piatok zatváral obchodovanie na úrovni 4,2520 EURPLN. Najstabilnejšia bola aj minulý týždeň česká koruna, ktorá sa voči euru obchodovala v okolí hladiny 27,500 EURCZK.

## Posledné zasadnutie Fed-u pod Bernankeho vedením prekvapenia neprinieslo

Uplynulý týždeň sme boli svedkami jediného zasadnutia centrálnych bankárov a to v podaní amerického Fed-u. Posledné zasadnutie Fed-u pod vedením Bernankeho sa zaobišlo bez prekvapení a základná úroková sadzba USA bola ponechaná bez zmeny na úrovni 0,25 %. Zároveň došlo v súlade s očakávaniami aj k zníženiu objemu nakupovaných dlhopisov o – 10 mld. USD na úroveň 65 mld. USD mesačne. Tento týždeň bude bohatý na zasadnutia centrálnych bánk. Ako prví sa v stredu 5. februára zídu poľskí centrálni bankári, ktorí by mali ponechať základnú úrokovú sadzbu bez zmeny na úrovni 2,50 %. Vo štvrtok 6. februára zasadne česká, britská aj európska centrálna banka. V prípade českej ani britskej menovej autority zmeny sadziieb neočakávame. Najsledovanejšie ale určite bude zasadnutie ECB, na ktorom by guvernér Draghi mohol naznačiť, či ECB plánuje ďalšie uvoľnenie menovej politiky [či už cez zníženie úrokových sadziieb alebo cez menej štandardné opatrenia].



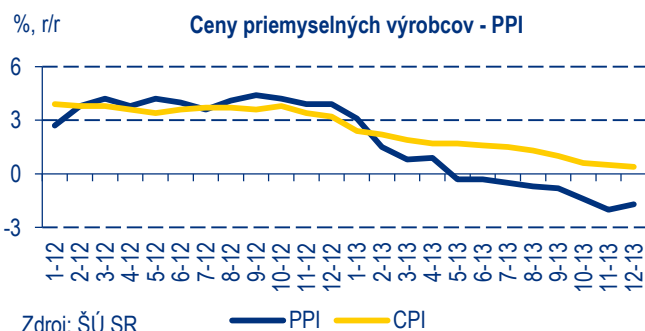
## Ropa Brent za uplynulý týždeň zlacnela



situácia obrátila a ropa Brent si odpísala až – 1,55 dolára na úroveň 106,40 USD za barel. Podpísali sa pod to hlavne obavy o vývoj rozvíjajúcich sa ekonomík a rozhodnutie amerického Fed-u o ďalšom znížení objemu nakupovaných dlhopisov. V dôsledku piatkového poklesu bola tak cena ropy Brent v týždennom porovnaní nižšia o – 1,4 % a medzimesačne bola lacnejšia o rovné štyri percentá.

Cena ropy Brent v pondelok poklesla na úroveň 106,69 dolárov za barel, keď ju nadol potiahli obavy zo slabšieho rastu rozvíjajúcich sa ekonomík. V utorok zdražela ropa na úroveň 107,41 USD za barel, pričom rast cien čierneho zlata bol podporený hlavne domnienkami investorov, že nábeh nového ropovodu Keystone presunie dodávky ropy z dôležitého uzla v Oklahome do oblasti Gulf Coast v blízkosti Mexického zálivu. Stredajšie obchodovanie s ropou bolo zmiešané. Nakoniec však ceny ropy vzrástli na 107,85 USD za barel, keďže sa objavili obavy z prerušenia dodávok z Blízkeho východu. V cenovom raste pokračovala ropa Brent aj vo štvrtok, kedy si vďaka údajom o pozitívnom raste americkej ekonomiky vo 4. kvartáli 2013 pripísala 10 centov na úroveň 107,95 USD za barel. V piatok sa však

## Ceny slovenských priemyselníkov nižšie aj v decembri 2013



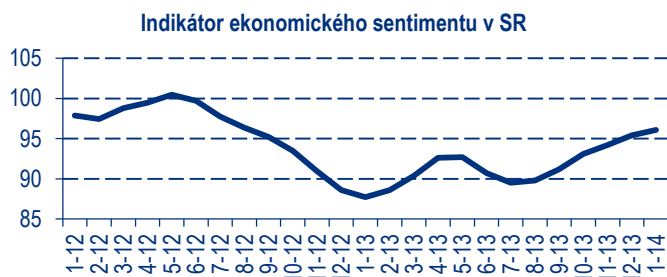
odvodu či odpadov bol ale stále evidovaný rast cien, podobne ako v novembri na úrovni 1,7 %. V samotnej priemyselnej výrobe boli ceny medziodobne nižšie o – 1,5 %.

Pod decembrový pokles cien v priemyselnej výrobe ako takej sa podpísali o – 6,3 % nižšie ceny koksu a rafinovaných ropných produktov. O takmer päť percent ale išli s cenami nadol aj výrobcovia chemikálií a chemických produktov. Naopak, o viac ako štyri percentá vyššie ceny si udržali farmaceuti.

Počas uplynulého týždňa zverejnil Štatistický úrad SR [ŠÚ SR] decembrový vývoj cien priemyselných výrobcov pre tuzemských odberateľov. V poslednom mesiaci vlašajška naši priemyselníci predávali prvým odberateľom svoje produkty o – 1,7 % lacnejšie ako na konci roka 2012. K medziodobnému poklesu cien tak prišlo po ôsmy mesiac v rade. Za celý uplynulý rok 2013 zaznamenali ceny slovenských priemyselníkov len nepatrný medziodobný pokles na úrovni – 0,1 %.

Najvýraznejšie zlacnenie bolo evidované v ťažbe a dobývaní a to o – 2,8 %. V dodávkach elektriny, plynu, pary a studeného vzduchu bol vykázaný pokles cien o – 2,1 % a v prípade dodávok vody, čistenia,

## Nálada v slovenskej ekonomike sa zlepšila aj na začiatku tohto roka



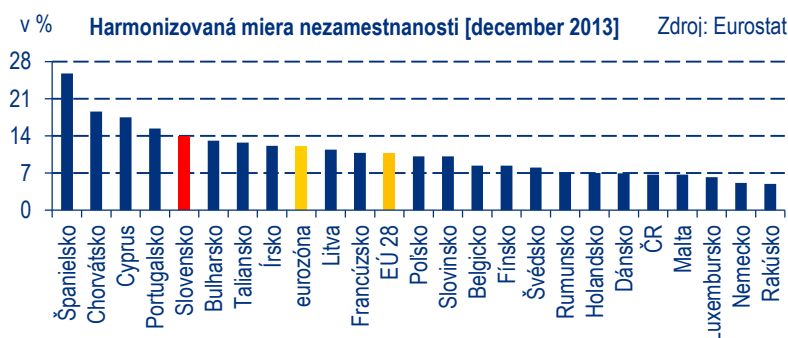
Zdroj: ŠÚ SR

Nálada v slovenskej ekonomike sa vyvíjala v nastolenom pozitívnom trende aj na začiatku tohto roka. Indikátor ekonomického sentimentu IES sa totiž zvýšil aj v januári 2014 na úroveň 96,1 bodu a v raste tak pokračoval už šiesty mesiac v rade. Vyplynulo to z výsledkov, ktoré zverejnil počas uplynulého týždňa ŠÚ SR.

Oproti decembru 2013 vzrástol IES v januári tohto roka o 0,7 bodu a v porovnaní s vlaňajším januárom bola atmosféra v našej ekonomike lepšia o 8,4 bodu. Naďalej však výrazne zaostávala za úrovňou svojho dlhodobého priemeru [- 8,4 bodu].

Pod zlepšenie nálady v našej ekonomike sa počas januára podpísalo zvýšenie dôvery v priemysle, v stavebníctve a aj medzi spotrebiteľmi. Mierne zlepšenie atmosféry bolo evidované aj v prípade sektora služieb. Naopak dôvera v obchode sa v januári oproti minuloročnému decembru zhoršila.

## Harmonizovaná nezamestnanosť v decembri na úrovni 13,8 %



Harmonizovaná nezamestnanosť, zverejnená uplynulý týždeň Štatistickým úradom EÚ [Eurostat] dosiahla na Slovensku v decembri 2013 úroveň 13,8 %. Spomedzi krajín, ktoré Eurostatu poskytli údaje, bola slovenská nezamestnanosť piata najvyššia v EÚ. Ak by však bol známy údaj o decembrovej miere nezamestnanosti v Grécku, posunula by sa naša krajina na šieste miesto. Grécko sa totiž drží na čele európskeho rebríčka [v októbri miera harmonizovanej nezamestnanosti dosiahla úroveň 27,8 %].

Viac než štvrtina ekonomicky aktívneho obyvateľstva bola v decembri bez práce aj v Španielsku. Vyššia miera nezamestnanosti ako nás trápi ešte aj Chorvátsko [18,6 %], Cyprus [17,5 %] a Portugalsko [15,4 %]. Naopak, najnižšia nezamestnanosť bola v poslednom mesiaci vlaňajška evidovaná v Rakúsku [4,9 %] a Nemecku [5,1 %]. Za celú európsku 28 – čku dosiahla miera nezamestnanosti úroveň 10,7 % a v menovej únii úroveň 12,0 %.



# Rebríček týždňa:

Mladým Slovákom sa príliš z domu nechce. Domácnosti rodičov opúšťajú v priemere až po tridsiatke.

Pojem „hotel mama“ sa na Slovensku postupne udomácňuje. **Ved' podľa údajov Eurostatu takmer tri štvrtiny mladých Slovákov vo veku 18 až 34 rokov žijú v domácnostiach svojich rodičov.** To je zároveň najvyšší podiel v rámci všetkých krajín EÚ. Fakt, že sa mladým Slovákom z domu nechce, ale potvrdzujú aj iné štatistiky. **Priemerný vek, kedy slovenskí mladíci opúšťajú príbytky svojich rodičov, je totiž takmer 31 rokov.**

**Vyšší priemerný vek, v ktorom mladí opúšťajú „hotel mama“, nájdeme už iba v Chorvátsku [32,7 rokov].** Hranicu tridsať rokov pri opustení rodičovského hniezda v priemere prekračujú ešte mladí Malťania. **Naopak, mladí severania [Švédci, Dáni a Fini] sa osamostatňujú oveľa skôr, a to v priemere okolo svojich 20. narodenín.**

Priemerný vek, v ktorom mladí ľudia opúšťajú domácnosť svojich rodičov			
Krajina	2012	Krajina	2012
1. Švédsko	19,9	14. Cyprus	26,9
2. Dánsko	21,1	15. ČR	27,0
3. Fínsko	21,9	16. Lotyšsko	27,9
4. Francúzsko	23,5	17. Poľsko	28,5
5. Holandsko	23,6	18. Maďarsko	28,7
6. Nemecko	23,8	19. Portugalsko	28,8
7. V. Británia	23,9	20. Španielsko	28,9
8. Estónsko	24,3	21. Rumunsko	29,1
9. Belgicko	24,9	22. Grécko	29,1
10. Írsko	25,4	23. Slovinsko	29,1
11. Rakúsko	25,6	24. Bulharsko	29,7
12. Litva	26,0	25. Taliansko	29,7
eurozóna	26,1	26. Malta	30,4
EÚ	26,2	<b>27. SR</b>	<b>30,9</b>
13. Luxembursko	26,2	28. Chorvátsko	32,7

Zdroj: Eurostat

Priemerný vek odchodu z rodičovského domu za celú úniu či eurozónu iba mierne presahuje 26 rokov. Mladí Slováci ale nezaostávajú iba za európskym priemerom, ale aj za svojimi rovesníkmi z V4. **Priemerný vek, v ktorom mladíci z Česka, Poľska a Maďarska vyletujú z hniezda, sa totiž pohybuje v rozpätí 27 až 29 rokov.**

**Mladé Slovenky sa osamostatňujú skôr ako mladí Slováci.** Kým u žien je Eurostatom vypočítaný priemerný vek odchodu od rodičov na 29,7 rokov, u mužov sa jedná o rovných 32 rokov.

**Pred desiatimi rokmi bol priemerný vek mladíkov opúšťajúcich domácnosti svojich rodičov nižší.** Kým v roku 2012 sa s „hotelom mama“ lúčili mladí Slováci vo veku 30,9 roka, tak v roku 2003 to bolo tesne pred dovŕšením tridsiateho roku života. Vyše jednoročný nárast priemerného veku odchodu od rodičov sa za posledných desať rokov týkal rovnako mladých žien ako aj mladých mužov.

**Prečo sa mladým Slovákom z rodičovského hniezda nechce?** Na Slovensku takmer vôbec neexistuje, resp. je iba v plienkach, trh s nájomným bývaním. A ak už „hotel mama“ nestačí, na rad prichádza **prechodná stanica** – podnájom alebo kúpa vlastného bytu či domu. **Dnešné ceny nehnuteľností sú ale vzhľadom na zárobky mladých pomerne vysoké. Priemerne zarábajúci mladík si zo svojho platu môže dovoliť kúpiť iba 0,6 m<sup>2</sup> bytu.** Či už vlastné úspory alebo peniažky našetrené rodičmi tak na kúpu bytu alebo domu zväčša nestačia a na rad prichádza vo väčšine prípadov hypotéka alebo úver na bývanie, s dobou splácania niekoľkých desiatok rokov. Na úverovú pomoc z banky však môžu zabudnúť všetci tí mladí, ktorí aj napriek ukončenému vzdelaniu prácu nemajú. **A práve problém nezamestnanosti mladých je na Slovensku neprehľaditeľný. Spomedzi všetkých Slovákov bez práce tvoria mladí nezamestnaní vo veku do 34 rokov [v počte 170 tisíc] až 42 %.**



## Kalendár udalostí 6. týždňa

Indikátor	Obdobie	Odhad PABK	Odhad trhu
Maloobchodné tržby [5. február 2014], v %, r/r	december 2013	--	--
Saldo zahraničného obchodu [7. február 2014], v mil. EUR	december 2013	130,0	61,6
Kľúčová sadzba Poľskej centrálnej banky NBP [5. február 2014], v %	február 2014	2,50 [bez zmeny]	2,50
Kľúčová sadzba Európskej centrálnej banky ECB [6.február 2014], v %	február 2014	0,25 [bez zmeny]	0,25
Kľúčová sadzba Českej národnej banky ČNB [6.február 2014], v %	február 2014	0,05 [bez zmeny]	0,05
Kľúčová sadzba Britskej centrálnej banky BoE [6.február 2014], v %	február 2014	0,50 [bez zmeny]	0,50

## Predikcie podľa Poštovej banky

Indikátor	4 Q 2013	1 Q 2014	2 Q 2014	2013	2014
HDP [% , r/r, stále ceny] <sup>1) 3)</sup>	1,3	1,5	1,8	0,9	2,3
CPI [% , r/r] <sup>1) 4)</sup>	0,5*	0,3	0,8	0,4*	2,6
HICP [% , r/r] <sup>1) 4)</sup>	0,5*	0,3	0,8	0,4*	2,5
PPI [% , r/r] <sup>1) 4)</sup>	- 1,8	- 0,9	0,6	- 2,1	2,5
Index reálnej mzdy [% , r/r] <sup>1) 3)</sup>	0,1	2,0	1,5	0,8	1,0
Evidovaná nezamestnanosť [%] <sup>1) 3)</sup>	13,50*	13,74	13,05	14,11*	13,20
Obchodná bilancia [saldo, v mil. EUR] <sup>5) 6)</sup>	924,3	1 070,0	970,0	4 710,5	3 590,0
EUR/USD <sup>2) 4)</sup>	1,37*	1,30	1,30	1,37*	1,30
Základná sadzba ECB <sup>2) 4)</sup>	0,25*	0,25	0,25	0,25*	0,25
1M EURIBOR [% , p. a.] <sup>2) 4)</sup>	0,22*	0,17	0,17	0,22*	0,20

1) priemer za kvartál

2) ku koncu kvartálu

3) priemer za rok

4) ku koncu roka

5) kumulatív za kvartál

6) kumulatív za rok

\* skutočnosť