



# ekonomický týždenník

# OBSAH

■ Zaujalo nás: V súboji západu a východu vedú Košičania. So životom vo svojom meste sú spokojnejší ako Bratislavčania.	3
■ Čo nové vo svete: Na japonský zahraničný obchod vplýva slabý jen	4
■ Euro na dvojročnom maxime voči doláru	5
■ ECB sa rozhodla zatiaľ eurozónu nedopovať	5
■ Na cenu ropy Brent vplýva najmä situácia na Ukrajine	6
■ Rast slovenskej ekonomiky vo 4. kvartáli 2013 potvrdený na úrovni 1,5 %. Konečne k nemu prispel aj domáci dopyt.	6
■ Tržby slovenského maloobchodu v januári s najrýchlejším rastom za posledných 5 rokov	7
■ Vo väčšine európskych ekonomík ceny priemyselníkov ďalej klesajú	7
■ Sekera štátu po dvoch mesiacoch roka na úrovni – 0,88 mld. EUR	8
■ Rebríček týždňa: V šestine slovenských domácností má hlavné slovo žena	9
■ Kalendár udalostí 11. týždňa	10
■ Predikcie podľa Poštovej banky	10

Tento dokument slúži ako doplnkový informačný materiál pre klientov Poštovej banky, a.s. [ďalej ako „banka“]. Informácie a názory v ňom uvedené boli získané zo zdrojov, ktoré boli považované za spoľahlivé, avšak banka neposkytuje žiadnu záruku za ich úplnosť a správnosť. Taktiež tento dokument nie je ponukou alebo propagáciou nákupu alebo predaja ktoréhokoľvek finančného produktu. Tento dokument môže byť reprodukováný alebo publikovaný len s menom Poštovej banky. Poštová banka, a.s., Dvořákovo nábrežie 4, 811 02 Bratislava, analyzy@pabk.sk

# Zaujalo nás:

V súboji západu a východu vedú Košičania. So životom vo svojom meste sú spokojnejší ako Bratislavčania.

Regionálne rozdiely na Slovensku sú badateľné takmer vo všetkých oblastiach života. Slováci sú si týchto rozdielov vedomí a často na ne i sami poukazujú. **Východniari „závidia“ hlavnému mestu pracovné príležitosti a vyššie zárobky, Bratislavčania zas východu lacnejšie nehnuteľnosti či nižšie životné náklady. V ktorom meste sa žije lepšie?** Podľa výsledkov aktuálneho prieskumu Eurobarometer sú so životom vo svojom meste spokojnejší Košičania. Bratislavčania tromfli Košičanov mierou spokojnosti len v otázke príjmov a pracovného trhu.

Bratislava vs. Košice – kde sa ľuďom žije lepšie?		
[% obyvateľov mesta, ktorí vyjadrili spokojnosť s uvedenými faktormi]		
kritérium	Bratislava	Košice
celkový život v meste	86	92
finančná situácia domácnosti	55	54
pracovná spokojnosť	58	52
verejná doprava	51	57
zdravotná starostlivosť	43	61
športoviská	32	41
kultúrne zariadenia	73	79
školy a vzdelávacie inštitúcie	58	70
stav ulíc a budov v okolí	55	58
verejné priestranstvá ako trhy a námestia	64	82
zelené priestranstvá ako parky a záhrady	43	55
dostupnosť obchodov	78	86
čistota	27	45
[% obyvateľov mesta, ktorí súhlasia s uvedenými tvrdeniami]		
tvrdenie	Bratislava	Košice
nájsť si prácu v našom meste je jednoduché	51	12
nájsť si dobré bývanie za rozumnú cenu je jednoduché	13	23
v našom meste sa cítim bezpečne	61	61
Porovnanie vybraných ekonomických ukazovateľov [najaktuálnejšie dostupné]		
ukazovateľ	BA kraj	KE kraj
priemerná hrubá mesačná mzda [v EUR, 2013]	1 049	758
mesačné čisté peňažné príjmy domácnosti [v EUR, 2012]	1 218	1 005
mesačné čisté peňažné výdavky domácnosti [v EUR, 2012]	1 064	871
potenciálna mesačná úspora domácnosti [v EUR, 2012]	154	134
miera nezamestnanosti [v %, 1/2014]	6,16	17,19
ceny nehnuteľností [v EUR za m <sup>2</sup> , 2013]	1 660	928

Zdroj: Poštová banka podľa ŠÚ SR, Eurobarometer 2013

**V Bratislavskom kraji sa viac zarába, ale aj míňa.** I tak však majú väčší priestor na tvorbu úspor domácnosti v hlavnom meste a okolí. Podľa Štatistického úradu SR [ŠÚ SR] predstavoval v roku 2012 rozdiel medzi čistými mesačnými príjmami a výdavkami bratislavskej domácnosti 154 EUR. V prípade domácností z košického regiónu bola táto čiastka o „dvacku“ nižšia. **Podiel Bratislavčanov a Košičanov spokojných s finančnou situáciou svojej domácnosti je však takmer totožný [55 % resp. 54 %].**

Miera nezamestnanosti v košickom regióne je takmer trojnásobne vyššia než v Bratislave a okolí. Preto nečudo, že **zatiaľ čo nájsť si prácu je jednoduché až podľa polovice Bratislavčanov, v Košiciach tento názor zdieľa len jeden človek z ôsmich.** Práve nezamestnanosť je zároveň podľa 55 % Košičanov najväčším problémom, ktorý by mesto malo riešiť. Podľa Bratislavčanov je zas najpálčivejšia otázka zdravotnej starostlivosti.

**Vzhľadom na vysoké ceny nehnuteľností v hlavnom meste si len jeden z ôsmich Bratislavčanov myslí, že nájsť si dobré bývanie za rozumnú cenu je jednoduché. V Košiciach tento názor zastáva až takmer štvrtina ľudí.**

**Život vo svojom meste hodnotí pozitívne cca 9 z 10 Bratislavčanov i Košičanov.** Ako Bratislava tak i Košice sú krajskými mestami a ich občianska vybavenosť by tak mala byť na vysokej úrovni. **Najmenej sa v hlavnom**

**meste i metropole východu frfle na nakupovanie.** S dostupnosťou obchodov je spokojných až 86 % Košičanov, resp. 78 % Bratislavčanov.

**Na mnohých frontoch však panuje nespokojnosť. V hlavnom meste negatívne vyčnieva najmä čistota, s ktorou je spokojná len štvrtina Bratislavčanov.** Nízka spokojnosť obyvateľov ale panuje aj v otázke športovísk. Hoci za posledné roky v oboch mestách vyrástli nové moderné športové stánky, s dostupnosťou športovísk ľudia spokojní nie sú. **Kvalita a dostupnosť športovísk vyhovuje len 4 z 10 Košičanov či menej ako tretine Bratislavčanov.**

Cesta do práce a späť domov zaberie priemernému Slovákovvi denne až 93 minút. Mnohí sa pri týchto presunoch spoliehajú na mestskú hromadnú dopravu. **Spokojných s verejnou dopravou je však len polovica Bratislavčanov a 57 % Košičanov.**

# Čo nové vo svete:

## Na japonský zahraničný obchod vplýva slabý jen

**EUROZÓNA:** Podľa zdrojov z prostredia Európskej centrálnej banky [ECB] majú centrálni bankári v úmysle začať spisovať tzv. minútky zo zasadnutí, ktoré budú obsahovať základné argumenty prezentované pri rozhodovaní o nastavení menovej politiky. V najbližších mesiacoch chce ECB údajne testovať rôzne formy, v akých by neskôr mohla tieto zápisnice zverejňovať. ECB na rozdiel od amerického Fed-u či britskej BoE nekomunikuje verejnosti, ako rozhodovanie o menovej politike prebiehalo a aký bol pomer hlasov centrálnych bankárov pri rozhodovaní. To by sa však v budúcnosti malo zmeniť a ECB už údajne nastavuje obsah a formu týchto zápisníc. Podľa doposiaľ komunikovaných detailov by sme sa však zo zápisníc nemali dozvedieť konkrétne podľa mien, kto za čo hlasoval. Cieľom zverejňovania minútiek je zvýšenie transparentnosti rozhodnutí menového výboru ECB.

**GRÉCKO:** Stretnutia gréckych predstaviteľov so zástupcami Trojky sa aj minulý týždeň skončili patom, keď strany nedokázali nájsť zhodu v otázke rekapitalizácie gréckych bánk. Grécka strana totiž počíta s omnoho nižšou kapitálovou potrebou bánk než medzinárodní kontrolóri, čo narušuje proces uvoľňovania tranží prostriedkov z dohodnutého záchranného programu. Gréci preto požiadali Trojku, aby sa táto otázka nepočítala do hodnotenia plnenia cieľov a ďalšie prostriedky im boli uvoľnené. Grécku sa totiž blíži splatnosť väčšieho balíka dlhopisov, keďže v máji je splatných takmer 10 mld. EUR. Rozhodovať o uvoľnení prostriedkov, ktoré malo Grécko podľa pôvodného plánu dostať ešte v minulom roku, budú zrejme ministri financií eurozóny pod hlavičkou Eurogroup už tento pondelok 10. marca.

Grécka centrálna banka v závere minulého týždňa zverejnila potrebu dodatočného kapitálu pre tamojšie banky podľa zistení spoločnosti BlackRock. Grécke banky budú podľa centrálnej banky potrebovať 6,38 mld. EUR. Toto číslo sa však veriteľom Trojky nepozdáva, nakoľko metodika stresového testovania ECB je odlišná a najmä prísnejšia. Grécky bankový sektor trápia popri iných problémoch aj nesplácané úvery, ktoré predstavujú viac ako 30 % všetkých úverov sektoru.

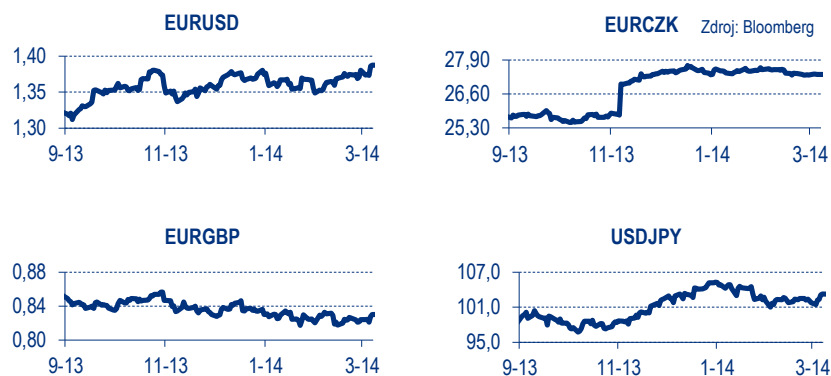
**CYPRUS:** Na rozdiel od Grécka sa Cyprus snaží nerobiť zbytočné prietahy a minulý týždeň na poslednú chvíľu schválil privatizáciu štátnych podnikov vrátane poskytovateľov elektriny, telekomunikácií a prístavov. Kontrola Trojky vo februári vážnejšie výhrady k pokroku Cypru v napĺňaní cieľov nemala a Cyprus by tak mohol po schválení ministrami financií získať z trvalého eurovalu [ESM] ďalšiu tranžu pomoci v objeme 150 mil. EUR.

**ČESKÁ REPUBLIKA:** K slovu sa minulý týždeň dostal guvernér českej centrálnej banky [ČNB] Singer a uviedol, že pokiaľ by sa aj situácia v českej ekonomike zhoršila, ČNB skôr predĺži obdobie intervencií proti korune než by zvýšila cieľovú úroveň kurzu. ČNB umelo oslabilo korunu ešte v novembri minulého roka a odvtedy sa jej s prispením trhu darí udržiavať korunu nad stanovenou hladinou 27 EURCZK. Aj vďaka intervenciám ČNB patrí koruna k najstabilnejším menám nášho regiónu, keď sa jej výraznejšie nedotkol januárový výpredaj na menách rozvíjajúcich sa krajin, ani februárový negatívny vývoj na Ukrajine. Maďarský forint ani poľský zlotý to však povedať nemôžu.

**JAPONSKO:** Hoci hospodárska politika japonského premiéra Abeho [tzv. Abenomika] podporená opatreniami japonskej centrálnej banky [BoJ] spočiatku žala úspechy, novšie dáta vrhajú na Japonsko opäť tieň. V Japonsku bola zverejnená revízia hospodárskeho rastu krajiny za poslednú štvrtinu uplynulého roka. Štatistici okresali pôvodne uvádzaný jednopercenčný medziročný rast len na 0,7 %. Trh pritom ešte pred zverejnením prvého odhadu počítal s rastom japonskej ekonomiky na úrovni až 3 %. Neuspokojivé výsledky priniesli aj štatistiky japonského zahraničného obchodu, keď sa ukázalo, že slabý jen prispel v januári k nárastu deficitu japonskej obchodnej bilancie až na – 2,3 bil. JPY. Hoci slabšia domáca mena má zvyčajne za následok podporu exportu, v prípade Japonska prevážil fakt, že došlo k zdraženiu dovážaných energií. V deficite – 1,6 bil. JPY skončil v dôsledku vysokého schodku obchodnej bilancie aj bežný účet japonskej platobnej bilancie.

**VELKÁ BRITÁNIA:** Britská obchodná komora [BCC] očakáva, že ostrovná ekonomika sa čoskoro dostane na svoju predkrízovú úroveň. BCC pre tento rok očakáva rast britskej ekonomiky na úrovni 2,8 % a pre budúci rok 2015 na úrovni 2,5 %. Britská ekonomika rastie najmä vďaka spotrebiteľskému dopytu a investíciám podnikov. Hrubý domáci produkt Veľkej Británie by mal podľa prognózy BCC dosiahnuť svoje predkrízové maximum z roku 2008 už v druhom tohtoročnom štvrťroku. Na konci roka 2013 bol HDP Veľkej Británie ešte o – 1,4 % nižší ako v predkrízovom roku 2008.

## Euro na dvojiročnom maxime voči doláru



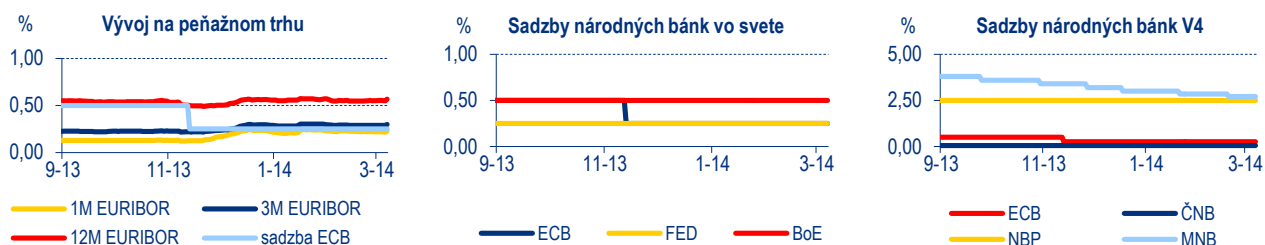
Riziková averzia na trhu vyplývajúca zo situácie na Ukrajine mala uplynulý pondelok za následok prudký prepád na európskych akciových trhoch, keď nemecký DAX stratil takmer – 3,5 % a podobne výrazné straty si zaknihovali aj indexy ďalších ekonomík eurozóny. Spolu s akciami postupne počas dňa oslabovalo aj euro, ktoré sa zosunulo z hladiny 1,3790 EURUSD na záverečných 1,3735 EURUSD a za deň tak stratilo cca pol percenta. V utorok sa síce kurz eura voči doláru spočiatku držal na vlně posilňovania, no po príchode amerických obchodníkov na trh svoje zisky vymazal a deň zakončil na podobnej úrovni ako v pondelok. V stredu sa euro voči doláru obchodovalo

v pomerne úzkom pásme 1,3710 až 1,3750 EURUSD, keď k výraznejšiemu pohybu kurzu neprispeli ani o niečo lepšie finalizácie predstihových indikátorov z eurozóny. Alfou a omegou štvrtkového obchodovania bolo popoludňajšie zasadnutie ECB. Dopoldnia sme preto boli na eurodolárovom páre svedkami pokojného obchodovania, keď kurz eura voči doláru neopustil pohodlné pásma 1,3720 až 1,3750 EURUSD. Rozhodnutie ECB ponechať status quo, a teda nepristúpiť k žiadnej akcii, malo za následok vystrelenie kurzu eura na dvojmesačné maximum 1,3870 EURUSD. V piatok euro vo svojej spanilej jazde pokračovalo a ocitlo sa až na viac ako dvojiročnom maxime 1,3915 EURUSD. Spoločná mena eurozóny sa tak ocitla už na dohľad hladiny 1,4000 EURUSD, ktorú naposledy pokorila na jeseň roku 2011.

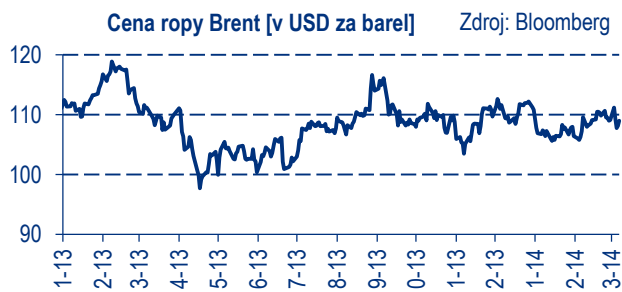
Meny nášho regiónu minulý týždeň voči euru oslabili. Viac ako percento hodnoty si odpísal poľský zlotý, ktorý sa zosunul nad hladinu 4,2000 EURPLN. Oslabenie o 0,9 % na úroveň 312,30 EURHUF si minulý týždeň zaknihoval aj maďarský forint. Obe meny pritom najvýraznejšie strácali v piatok, kedy sa na trhu opäť rozmohli obavy z vývoja situácie na Ukrajine. Najstabilnejšou menou nášho regiónu bola opäť česká koruna, ktorá sa v závere týždňa obchodovala na rovnakej úrovni ako v pondelok, t. j. 27,350 EURCZK.

## ECB sa rozhodla zatiaľ eurozónu nedopovať

Poľská centrálna banka uplynulú stredu v súlade s očakávaniami ponechala základnú úrokovú sadzbu bez zmeny na úrovni 2,50 %. Poliaci zároveň predĺžili svoje ciele očakávaní [forward guidance], keď uviedli, že sadzbami hýbať nebudú minimálne do konca septembra 2014. Ponechať status quo a teda i základnú sadzbu bez zmeny na úrovni 0,25 % sa vo štvrtok rozhodla aj ECB. Rozhodnutie Maria Draghiho a jeho družiny nemeniť úrokové sadzby bolo v súlade s našim základným scenárom, a teda nás neprekvapilo. ECB však očakáva, že miera inflácie v eurozóne zostane pod jej cieľom až do konca roku 2016, keďže aj pre jeho poslednú štvrtinu predpokladá cenový rast na úrovni len 1,7 %. Je však potrebné si uvedomiť, že čím vzdialenejšiu budúcnosť predikujeme, tým väčšia neistota naše odhady sprevádza. Sadzbami vo štvrtok nehýbala ani britská BoE. Centrálni bankári na Britských ostrovoch ponechali základnú úrokovú sadzbu na úrovni 0,50 %.



## Na cenu ropy Brent vplyva najmä situácia na Ukrajine

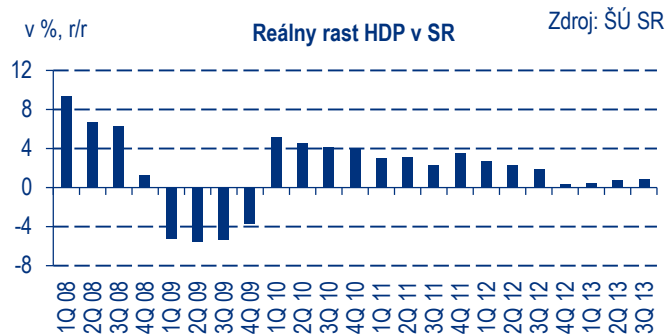


zlacnenie o -0,1 %, no medziročne bola ropa Brent stále o 5,1 % drahšia.

Eskalácia konfliktu medzi Ukrajinou a Ruskou federáciou sa uplynulý pondelok postarala o nárast ceny ropy Brent o viac ako dva doláre na 111,20 USD za barel. Už v utorok ale cena ropy zaznamenala podobne výrazný pokles a obchodovala sa za 109,30 dolárov za barel, keďže ruský prezident Putin vyhlásil, že použitie vojenskej sily je len krajným riešením. V stredu pokles ceny ropy pokračoval a barel ropy Brent sa na trhu predával za 107,76 USD. Obnovenie obáv z vývoja vo východnej Európe malo vo štvrtok za následok zdraženie ropy Brent na 108,10 USD za barel. V piatok sa ku geopolitickým rizikám pridali aj lepšie dáta z amerického trhu práce a severomorská ropná zmes zdražela na rovných 109,00 USD za barel. Za celý týždeň tak zaznamenala nepatrné

## Rast slovenskej ekonomiky vo 4. kvartáli 2013 potvrdený na úrovni 1,5 %. Konečne k nemu prispel aj domáci dopyt.

ŠÚ SR v stredu 5. marca potvrdil svoj predchádzajúci rýchly odhad HDP. Slovenská ekonomika tak v poslednom štvrtroku vlaňajška medziročne vzrástla o 1,5 %. No hoci bol tento rast HDP v rámci vlaňajšieho roka najrýchlejší, stále ide o slabé tempo, ktoré za vlaňajšími úrovňami zaostáva. Za celý minulý rok slovenská ekonomika posilnila o 0,9 %, čo predstavuje najpomalší rast od krízového roka 2009. Podpísal sa pod to predovšetkým nepriaznivý vývoj v prvom polroku vlaňajška.



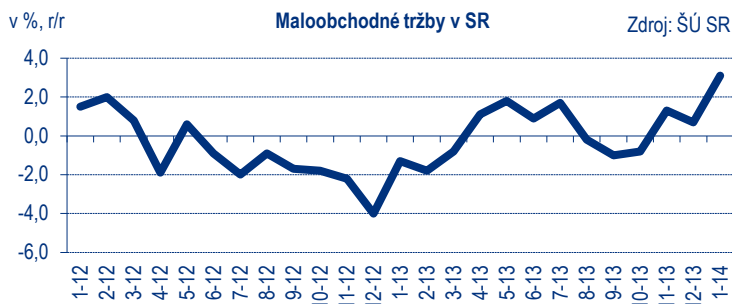
Formulku, že pod rast nášho HDP sa podpisuje predovšetkým zahraničný dopyt, všetci dobre poznáme. Od polovice roka 2011 bol totiž ťahúňom slovenskej ekonomiky výlučne dopyt zo zahraničia, nakoľko domáca spotreba zostávala slabá a pod rast nášho HDP sa tak nepodpisovala. V poslednom kvartáli roku 2013 však došlo k zmene a k rastu slovenskej ekonomiky prispel aj domáci dopyt. A to má na svedomí predovšetkým zvýšená investičná aktivita. Tvorba hrubého fixného kapitálu totiž medziročne vzrástla o 4 % a to po prvýkrát po siedmich štvrtrokoch. Spotreba slovenských domácností sa vo 4. kvartáli 2013 mierne medziročne zvýšila o 0,4 % a vzrástla aj spotreba verejnej správy.

V tomto roku očakávame určité zlepšenie v slovenskej ekonomike. Jej rast by podľa našich aktuálnych odhadov mohol zrýchliť na úroveň 2,3 %. Ak by sa naše odhady naplnili, išlo by o najrýchlejší rast od roku 2011. Napriek tomu však tohtoročný rast HDP pravdepodobne nebude dostatočný na to, aby došlo k masívnejšej tvorbe nových pracovných miest. Vývoj slovenskej ekonomiky bude aj v tomto roku závisieť od toho, ako sa bude dariť našim hlavným obchodným partnerom, ale taktiež od toho, či si domáci dopyt zachová taký pozitívny trend ako v závere vlaňajška.

Údaje o vývoji HDP za jednotlivé ekonomiky únie zverejnil uplynulý týždeň aj Štatistický úrad EÚ [Eurostat]. Ekonomika Európskej únie vzrástla o 1,1 % a ekonomika eurozóny o miernejších 0,5 %. Najrýchlejší rast zaznamenalo v poslednom štvrtroku vlaňajška Rumunsko o 5,1 % a naopak s najvýraznejším poklesom HDP o -5,3 % sa musel popasovať Cyprus.

ŠÚ SR zverejnil aj údaje o vývoji zamestnanosti, nezamestnanosti a miezd vo 4. tohtoročnom kvartáli. Miera nezamestnanosti v našom hospodárstve v porovnaní so štvrtou štvrtinou roka 2012 klesla o -0,2 p. b. na úroveň 14,2 %. Aj počet nezamestnaných osôb medziročne klesol o jedno percento a dosiahol úroveň 386,6 tis. osôb. Priemerná mesačná nominálna mzda zamestnanca v slovenskom hospodárstve dosiahla v 4. štvrtroku 887 EUR. V medziročnom porovnaní tak nominálny rast miezd dosiahol 1,4 %. Pomalší rast spotrebiteľských cien sa zároveň postaral o to, že mzdy v našom hospodárstve vzrástli aj v reálnom vyjadrení [t. j. po očistení o infláciu], a to o 0,9 %.

## Tržby slovenského maloobchodu v januári s najrýchlejším rastom za posledných 5 rokov



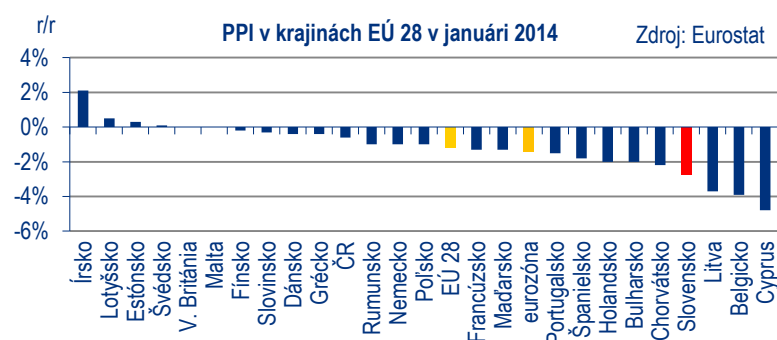
Maloobchodné tržby sa aj počas prvého tohtoročného mesiaca vyvíjali priaznivo. Dokonca dosiahli najrýchlejšie tempo rastu za posledných 5 rokov, teda od konca roka 2008. Slovenskí maloobchodníci totiž utžili počas januára 2014 o 3,1 % viac ako pred rokom. Vyplynulo to z údajov ŠÚ SR.

Najvýraznejší medziročný pokles tržieb o – 3,0 % sa v januári týkal maloobchodníkov mimo predajní, stánkov a trhov. Okrem nich pokles tržieb zaznamenali ešte maloobchodníci zo štyroch ďalších oblastí [maloobchod s potravinami, nápojmi a tabakom v špecializovaných predajniach,

maloobchod s tovarom pre kultúru a rekreáciu, predajcovia v stánkoch a na trhoch a taktiež predajcovia ostatného tovaru pre domácnosť]. Napriek významnému nárastu celkových maloobchodných tržieb sa podarilo medziročne zvýšiť tržby len predajcom zo štyroch oblastí maloobchodu. Najvýraznejší, až dvojciferný rast tržieb [o 21,3 %] pritom dosiahli maloobchodníci so zariadeniami pre IKT v špecializovaných predajniach. O 5,5 % viac ako pred rokom zarobili počas tohtoročného januára aj predajcovia v nešpecializovaných predajniach, teda v rôznych supermarketoch a hypermarketoch. V ich prípade išlo o najrýchlejší medziročný rast tržieb od apríla 2011.

Eurostat zverejnil januárové maloobchodné tržby aj za ostatné európske ekonomiky. V eurozóne utžili maloobchodníci o 1,3 % viac ako pred rokom a v celej Európskej únii zaznamenali nárast tržieb o 1,9 %. Medziročný pokles tržieb evidovali len Dánsko a Malta [spomedzi tých krajín, ktoré poskytli Eurostatu údaje], pričom v oboch prípadoch išlo len o miernejší pokles na úrovni – 0,7 %. Naopak, najviac sa počas januára podarilo zvýšiť svoje tržby luxemburským maloobchodníkom [o 12,2 %].

## Vo väčšine európskych ekonomík ceny priemyselníkov ďalej klesajú

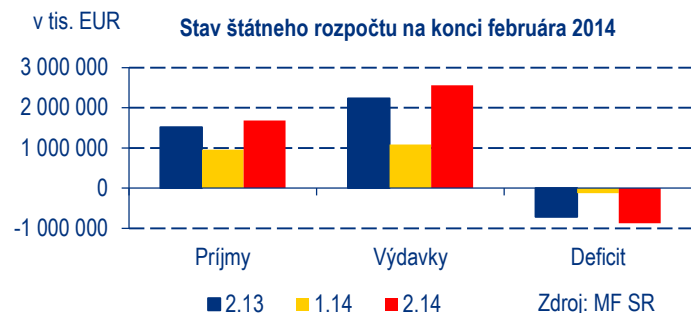


Eurostat počas uplynulého týždňa zverejnil údaje o januárovom vývoji cien priemyselných výrobcov v krajinách EÚ. Priemyselníci v eurozóne predávali produkty svojim prvým odberateľom v januári medziročne lacnejšie o – 1,4 % a priemyselníci v celej únii o – 1,2 % lacnejšie. V oboch prípadoch išlo už o šiesty mesiac medziročne nižších cien v rade.

Aj slovenskí priemyselníci predávali svoje výrobky počas prvého tohtoročného mesiaca lacnejšie ako pred rokom a to o – 2,7 %. Spomedzi krajín, za ktoré Eurostat zverejnil údaje, sa ceny priemyselných výrobcov zvýšili len v štyroch ekonomikách. Najvýraznejší medziročný nárast cien, avšak len o 2,1 %, bol zaznamenaný v Írsku. Naopak, najväčší medziročný pokles priemyselných cien, o – 4,8 %, evidoval Cyprus.

## Sekera štátu po dvoch mesiacoch roka na úrovni – 0,88 mld. EUR

Ku koncu februára 2014 hospodáril štát so sekerou vo výške – 877,1 mil. EUR. Medziročne sa rozpočtový schodok prehýbil o viac ako pätinu, nakoľko na konci februára 2013 predstavoval „len“ – 713,4 mil. EUR.



Po dvoch mesiacoch roka 2014 štát evidoval v kase príjmy v objeme 1 681,8 mil. EUR, čomu zodpovedal medziročný nárast o 10,7 %. Výdavky štátu sa však medziročne zvýšili ešte výraznejšie a to o 14,6 %. Ich stav sa ku koncu februára vyšplhal na úroveň 2 558,9 mil. EUR.

Vyššie príjmy štátu za dva mesiace roka 2014 boli predovšetkým dôsledkom medziročne o desatinu vyšších daňových príjmov. Pod nárast daňových príjmov sa podpísali hlavne vyššie príjmy z DPH, ktoré vzrástli o desatinu. Medziročný nárast o 2,1 % bol zaznamenaný aj v prípade spotrebných daní. Objem vyzbieraný na dani z príjmov právnických osôb, fyzických osôb, ale aj dani

vyberanej zrážkou bol však medziročne nižší. Nedaňové príjmy štátneho rozpočtu boli v porovnaní s prvými dvomi mesiacmi vlaňajška takmer dvojnásobne vyššie.

Medziročný nárast na strane výdavkov štátneho rozpočtu mal na svedomí najmä rast bežných výdavkov, ktoré sa zvýšili o 15,1 %. Rast o 5,0 % však zaznamenali aj menej objemné kapitálové výdavky.



# Rebríček týždňa:

V šestine slovenských domácností má hlavné slovo žena

Kto má pod palcom rozhodovanie v domácnosti?			
krajina	žena	muž	spoločne
Švédsko	24,9	11,3	63,9
Francúzsko	23,5	18,2	58,4
Poľsko	19,8	9,3	71,0
Fínsko	18,8	19,8	61,5
Írsko	17,1	9,3	73,7
Luxembursko	16,7	15,5	67,9
<b>Slovensko</b>	<b>16,4</b>	<b>12,2</b>	<b>71,5</b>
Rakúsko	16,2	16,9	67,0
Holandsko	15,7	11,6	72,9
Belgicko	13,0	13,8	73,3
Estónsko	11,5	8,5	80,0
Veľká Británia	11,2	11,7	77,2
<b>EÚ</b>	<b>11,0</b>	<b>10,3</b>	<b>78,7</b>
Lotyšsko	10,9	7,4	81,8
Taliano	10,4	14,8	74,8
Portugalsko	8,8	18,5	72,8
Rumunsko	7,8	17,4	75,0
Slovinsko	7,3	6,9	85,9
Nemecko	7,0	3,7	89,4
Chorvátsko	6,0	8,4	85,7
Grécko	4,3	17,6	78,2
Litva	4,3	2,0	93,8
Maďarsko	4,0	3,2	92,9
Španielsko	3,7	2,6	93,7
Dánsko	3,3	6,4	90,3
Cyprus	3,1	13,2	83,7
Bulharsko	2,8	5,0	92,2
Česká republika	2,7	3,7	93,6
Malta	2,3	3,2	94,6

Zdroj: Poštová banka podľa Eurostat, 2010

Finančné rozhodovanie slovenských domácností			
predmet rozhodovania	žena	muž	spoločne
bežné výdavky	64,3%	4,9%	30,9%
veľké výdavky	15,4%	7,5%	76,1%
výdavky na deti	45,0%	3,2%	51,9%

Zdroj: Poštová banka podľa Eurostat, 2010

V sobotu sme oslávili Medzinárodný deň žien, ktorého história siaha až do roku 1910. **Len pred niekoľkými dňami médiami preleteli správy o tom, že slovenské ženy zarábajú o pätinu menej ako muži.** Na tému „rovnoprávnosti“ žien a mužov sme sa trochu odľahčene pozreli aj v našom aktuálnom rebríčku týždňa. **Hoci muži do domácností prinášajú viac peňazí, o ich použití v konečnom dôsledku rozhodujú práve ženy.** Vyplyva to z prieskumu Eurostatu.

Vo všetkých európskych krajinách platí, že **väčšina domácností rozhoduje o svojom fungovaní spoločne. Ak má ale rozhodujúce slovo len jeden z partnerov, v mnohých krajinách je to práve žena.** Dominancia mužov pri rozhodovaní o chode domácností je zjavná najmä v niektorých južanských krajinách ako sú Portugalsko, Grécko či Cyprus.

**Európsky rebríček krajín, v ktorých majú pri rozhodovaní domácností hlavné slovo ženy, vedú Švédsko a Francúzsko.** Všeobecné rozhodnutia majú v týchto krajinách pod palcom ženy až vo štvrtine domácností. Približne pätine domácností „velia“ ženy aj v Poľsku a Fínsku. Vo Fínsku však nájdeme ďalšiu pätinu domácností, v ktorej je, naopak, generálom muž.

**Na opačnom konci rebríčka nájdeme Maltu, susednú Českú republiku a Bulharsko. V týchto krajinách má pri rozhodovaní hlavné slovo žena len v menej ako 3 % domácností.** Viac ako 90 % domácností v týchto krajinách sa však podľa prieskumu rozhoduje spoločne.

**Na Slovensku má pri všeobecných rozhodnutiach hlavné slovo žena v šestine domácností. Ženy majú na Slovensku pod palcom najmä bežné výdavky. S rastúcou výškou či dôležitosťou výdavkov však do procesu rozhodovania vstupujú vo väčšej miere aj muži.** Až v prípade dvoch tretín domácností rozhodujú o výdavkoch na bežné nákupy predovšetkým ženy. Naopak, iba v každej dvadsiatej domácnosti dohliada na bežné výdavky najmä muž. No a necelá tretina domácností o nich rozhoduje spoločne.

**Väčšie výdavky, napríklad na tovary dlhodobej spotreby ako sú nábytok či elektronika, zvažujú tri štvrtiny slovenských domácností spoločne.** V prípade 15,4 % domácností má pri rozhodnutiach o veľkých výdavkoch hlavné slovo žena, muž je „generálom“ len v prípade 7,5 % domácností.

**Ženy nad mužmi jasne dominujú v prípade manažovania výdavkov na deti.** Až v prípade 45,0 % slovenských domácností kontrolujú tieto výdavky predovšetkým ženy. Muži sú aktívnejší len v 3,2 % prípadov a polovica domácností rozhoduje o výdavkoch pre deti spoločne.

## Kalendár udalostí 11. týždňa

Indikátor	Obdobie	Odhad PABK	Odhad trhu
Saldo zahraničného obchodu [11. marec 2014], v mil. EUR	január 2014	390,0	259,6
Priemyselná produkcia [12. marec 2014], v %, r/r	január 2014	–	–
Stavebná produkcia [12. marec 2014], v %, r/r	január 2014	–	–
Index spotrebiteľských cien CPI [12. marec 2014], v %	február 2014	0,0	0,1
Tržby, mzdy, zamestnanosť vo vybraných odvetviach [13. marec 2014], v mil. EUR	január 2014	–	–
Nové priemyselné objednávky [14. marec 2014], v %	január 2014	–	–

## Predikcie podľa Poštovej banky

Indikátor	4 Q 2013	1 Q 2014	2 Q 2014	2013	2014
HDP [% , r/r, stále ceny] <sup>1) 3)</sup>	1,5*	1,5	1,8	0,9*	2,3
CPI [% , r/r] <sup>1) 4)</sup>	0,5*	0,3	0,7	0,4*	2,6
HICP [% , r/r] <sup>1) 4)</sup>	0,5*	0,3	0,8	0,4*	2,5
PPI [% , r/r] <sup>1) 4)</sup>	– 1,7*	– 0,9	0,6	– 1,7*	2,5
Index reálnej mzdy [% , r/r] <sup>1) 3)</sup>	0,9*	2,0	1,5	1,0*	1,0
Evidovaná nezamestnanosť [%] <sup>1) 3)</sup>	13,50*	13,74	13,05	14,11*	13,20
Obchodná bilancia [saldo, v mil. EUR] <sup>5) 6)</sup>	695,3*	1 070,0	970,0	4 429,7*	3 590,0
EUR/USD <sup>2) 4)</sup>	1,37*	1,35	1,30	1,37*	1,30
Základná sadzba ECB <sup>2) 4)</sup>	0,25*	0,25	0,25	0,25*	0,25
1M EURIBOR [% , p. a.] <sup>2) 4)</sup>	0,22*	0,17	0,17	0,22*	0,20

1) priemer za kvartál

2) ku koncu kvartálu

3) priemer za rok

4) ku koncu roka

5) kumulatív za kvartál

6) kumulatív za rok

\* skutočnosť