



ekonomický týždenník

OBSAH

■ Zaujalo nás: Auto vlastní len 6 z 10 slovenských domácností. Televízor, práčka a telefón sú však samozrejmosťou.	3
■ Čo nové vo svete: Slovensko predalo dlhopisy v nórskejších korunách	4
■ Euro najslabšie od začiatku marca	5
■ Prvý štvrtok v mesiaci bude patriť zasadnutiu ECB	5
■ Cena ropy Brent minulý týždeň vzrástla	6
■ Slovenskí priemyselníci predávali vo februári svoju produkciu o – 3,7 % lacnejšie ako pred rokom	6
■ Nálada v slovenskej ekonomike sa v marci mierne zlepšila	6
■ Rebríček týždňa: Tento týždeň oslavujeme Medzinárodný deň zábavy v práci. Na Slovensku je so svojou prácou spokojná vyše polovica pracujúcich.	7
■ Kalendár udalostí 14. týždňa	8
■ Predikcie podľa Poštovej banky	8

Tento dokument slúži ako doplnkový informačný materiál pre klientov Poštovej banky, a.s. [ďalej ako „banka“]. Informácie a názory v ňom uvedené boli získané zo zdrojov, ktoré boli považované za spoľahlivé, avšak banka neposkytuje žiadnu záruku za ich úplnosť a správnosť. Taktiež tento dokument nie je ponukou alebo propagáciou nákupu alebo predaja ktoréhokoľvek finančného produktu. Tento dokument môže byť reprodukován alebo publikovaný len s menom Poštovej banky. Poštová banka, a.s., Dvořákovo nábrežie 4, 811 02 Bratislava, analyzy@pabk.sk

Zaujalo nás:

Auto vlastní len 6 z 10 slovenských domácností. Televízor, práčka a telefón sú však samozrejmosťou.

Jedným z kritérií na posudzovanie životnej úrovne je okrem úrovne príjmov aj ich možnosť využitia na kúpu rozličných tovarov a služieb. Tie tovary, bez ktorých dokážeme žiť, no život s nimi je ľahší, zaraďujeme medzi luxusné. Čím viac môžeme zo svojho príjmu minúť na luxusné statky, tým vyšší je náš životný komfort. Striktná hranica medzi nevyhnutnými a luxusnými tovarmi ale neexistuje. To, čo je pre jedného nedosiahnuteľným luxusom, môže byť pre druhého samozrejmosťou. **Zdá sa vám život bez auta, počítača, televízora, telefónu či práčky nepredstaviteľný? Aj v súčasnosti na Slovensku nájdeme domácnosti, ktoré týmito predmetmi vybavené nie sú.**

Zatiaľ čo televízor, telefón či práčka patria do výbavy takmer každej slovenskej domácnosti, počítač či auto samozrejmosťou nie sú. Rozdiely, hoci nie priepastné, existujú aj naprieč jednotlivými slovenskými regiónmi. **A hoci by sme si mohli myslieť, že najvybavenejšie domácnosti nájdeme v okolí hlavného mesta, nie je tomu celkom tak.** Potvrdzujú to údaje Štatistického úradu SR [ŠÚ SR] za rok 2012.

Večerné správy, obľúbený seriál, relácia o varení či len akási zvuková kulisica. V mnohých domácnostiach sa televízor zapína takmer súčasne s odomknutím dverí. **Televízor je súčasťou až 98,8 % slovenských domácností.** Takmer povinným vybavením je televízor v košickom regióne, kde ním nedisponujú len 3 domácnosti z tisíc. V Bratislavskom a Banskobystrickom kraji je síce podiel domácností s televízorom najnižší, no aj tak dosahuje až 97,9 %.

Stalo sa vám, že ste si doma zabudli mobil a cítili ste sa stratení? **Telefón, najmä ten mobilný, sa stal neoddeliteľnou súčasťou našich životov. V roku 2012 bol telefón „povinnou“ výbavou až pre 97,3 % slovenských domácností.** Najrozšírenejšie sú telefóny v domácnostiach Trenčianskeho kraja [98,8 % domácností] a naopak najnižší podiel domácností vybavených telefónom nájdeme v Banskobystrickom kraji [95,6 %].

Do základnej výbavy slovenských domácností patrí aj práčka. **Napriek tomu, že najmä vo väčších mestách sa postupne objavujú verejné práčovne známe najmä z amerických filmov, práčku nájdeme stále až v 97,8 % slovenských domácností.** Najrozšírenejšie sú práčky v trenčianskom regióne, kde bez tohto spotrebiča funguje len 8 domácností z tisíc. Naopak, v Banskobystrickom kraji sa bez práčky musia „chtiac či nechtiac“ zaobísť 3 % domácností.

Počítače začali do našich domácností výraznejšie prenikať až v deväťdesiatych rokoch minulého storočia. Za tento krátky čas si ale dokázali získať mnohých Slovákov a dnes sú súčasťou dvoch tretín našich domácností. V Bratislavskom kraji sú počítače najrozšírenejšie a nájdeme ich až takmer v troch štvrtinách domácností. Na druhej strane v banskobystrickom regióne je počítač výbavou len 63,6 % príbytkov.

Kúpa auta patrí medzi finančne náročné investície. A to je práve jeden z kľúčových dôvodov, prečo **na Slovensku v súčasnosti vlastní osobný automobil len 6 z 10 domácností.** V trnavskom regióne je domácností vlastníacich osobný automobil najviac, a to 62,5 %. **Hoci to tak pri pohľade na ranné alebo poobedňajšie kolóny nevyzerá, najnižší podiel domácností vlastníacich automobil nájdeme v hlavnom meste a okolí [len 56,3 % domácností].** Dôvodom môže byť **využitelnosť mestskej hromadnej dopravy**, ale i fakt, že množstvo áut v bratislavských uliciach má mimobratislavské ŠPZ a patria teda ľuďom, ktorí do Bratislavy prichádzajú z ostatných regiónov či už za prácou alebo z iných dôvodov.

predmet dlhodobej spotreby	SR	BA	TT	TN	NR	ZA	BB	PO	KE
telefón [vrátane mobilu]	97,3	97,2	97,6	98,8	98,4	95,9	95,6	96,6	98,2
farebný televízor	98,8	97,9	98,9	99,4	99,5	99,0	97,9	98,5	99,7
počítač	67,2	73,4	64,6	70,2	65,0	69,5	63,6	65,9	65,8
práčka	97,8	97,4	97,4	99,2	98,1	97,5	97,0	98,0	97,8
auto	59,5	56,3	62,5	62,0	60,0	60,3	56,8	60,0	58,8

Zdroj: ŠÚ SR, 2012

Čo nové vo svete:

Slovensko predalo dlhopisy v nórskejších korunách

SLOVENSKO: Slovenská Agentúra pre riadenie dlhu a likvidity [ARDAL] minulý týždeň informovala, že ponúkne investorom na predaj štátne dlhopisy denominované v nórskejších korunách. Dlhopisy so splatnosťou o 10 rokov a s kupónom 4,0 % predala ARDAL vo štvrtok v objeme 1,15 mld. NOK [t. j. cca 140 mil. EUR]. Dlhopisy splatné o 12 rokov a s kupónom 4,2 % ponúkla ARDAL v objeme 2,25 mld. NOK [t. j. cca 270 mil. EUR]. Agentúra Bloomberg následne zhodnotila, že Slovensko predalo dlhopisy v nórskejších korunách ako prvá rozvíjajúca sa krajina [t. j. emerging market]. Už uplynulé roky potvrdili, že slovenský štátny dlh je atraktívny aj pre zahraničie. Z dlhopisov, ktoré sú obchodované na domácom slovenskom trhu, vlastnili na konci februára 2014 zahraniční investori až 52,4 % a v porovnaní s koncom roka 2009 tak tento podiel vzrástol päťnásobne. Zahraniční investori však vlastní aj prevažnú časť slovenských dlhopisov obchodovaných v zahraničí. Celkový podiel našich dlhopisov vlastnených nerezidentmi je preto ešte o niečo vyšší a odhadujeme ho na úrovni až okolo 60 %. Dôvodom vydávania dlhopisov na medzinárodných trhoch a v cudzích menách sú predovšetkým snahy o diverzifikáciu portfólia investorov z typového, menového i regionálneho hľadiska.

G8: Lídri ôsmich najvyspelejších krajín sveta, známych aj ako skupina G8, sa v júni nestretnú na pripravovanom summite v ruskom Sochi. Dôvodom je situácia na Ukrajine a ruský postoj. Z G8 sa tak stane G7 a lídri bez zástupcov ruskej strany sa zídu na vlastnom summite v Bruseli.

POLSKO: Hodnota zlyhaných úverov [NPL] v poľskom bankovom sektore zaznamenala v januári podľa tamojšej centrálnej banky [NBP] medziročný nárast o 17 % na 10,8 mld. PLN. Približne tretina nesplácaných úverov pochádza z pôžičiek denominovaných v švajčiarskych frankoch. Maďarsko teda nie je jedinou ekonomikou, ktorej obyvatelia doplatili na cudzomenné pôžičky po tom, ako ich lokálna mena oslabila. Spomedzi hypoték bolo v januári nesplácaných 3 % úverov a v prípade spotrebiteľských úverov dosiahol podiel zlyhaných úverov až 15 %. Omnoho väčšie problémy s nesplácanými úvermi majú ale napríklad rumunské banky, kde podiel NPL predstavuje až 22 % všetkých úverov.

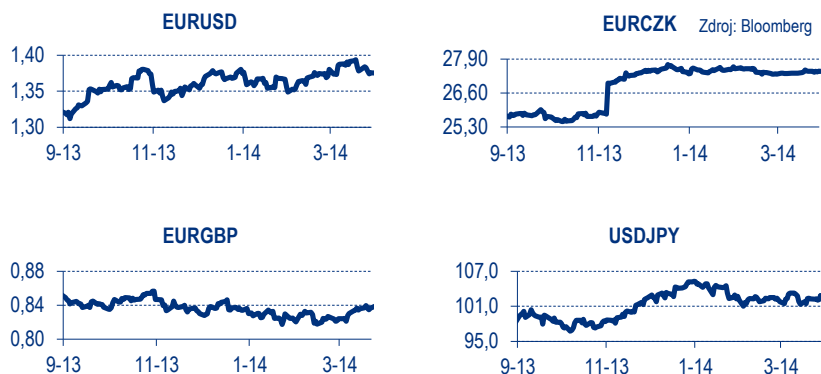
UKRAJINA: Ukrajina a Medzinárodný menový fond [MMF] vo štvrtok dosiahli predbežnú dohodu o pôžičke, ktorá by mala otvoriť cestu k medzinárodnej pomoci v objeme až 27 mld. USD. Dvojročná pôžička z MMF by Ukrajine mala byť poskytnutá vo výške 14 až 18 mld. USD a jednalo by sa už o tretiu pomoc Ukrajine z MMF od roku 2008. Balík pomoci z MMF by mal krajine pomôcť vyhnúť sa kolapsu, na čo pozitívne zareagovali aj ukrajinské dlhopisy a lokálna mena, ukrajinská hrivna.

GRÉCKO: MMF chystá balík peňazí aj pre Grécko, a to po prvýkrát od minulého leta. Z MMF by Grécko malo dostať 3,6 mld. EUR. Okrem toho krajine zrejme už onedlho odklepnú ministri financií krajín eurozóny [združení pod hlavičkou Eurogroup] aj ďalšiu tranžu pomoci v objeme 8,3 mld. EUR. Grécko by tak nemalo mať problém s májovou splátkou dlhu v objeme 12,5 mld. EUR, čo je poriadna porcia. Krajina pritom plánuje získať prostriedky aj emisiou dlhopisov.

CYPRUS: Cyperské ministerstvo financií vydalo v závere minulého týždňa ďalší dekrét o obmedzení pohybu kapitálu, ktorý bude platiť najbližší mesiac. Hoci niektoré obmedzenia ostávajú naďalej v platnosti, obyvateľstvo a firmy už nebudú obmedzované limitmi na výber hotovosti. Podľa predošlých dekrétov mohli fyzické osoby vybrať hotovosť v objeme maximálne 300 EUR za deň a firmy v objeme 500 EUR za deň. Tieto obmedzenia sa ale v piatok zrušili a prístup k úsporám je po novom bez obmedzení. Obyvatelia sa zároveň môžu dostať aj k prostriedkom, ktoré majú na termínovaných vkladov. Predošlé dekréty zakazovali rušenie termínovaných vkladov, no platnosť tohto nariadenia sa nepredĺžila.

NEMECKO: Zatiaľ čo finančné trhy započítavajú v čoraz väčšej miere možnosť uvoľnenia menovej politiky eurozóny už na štvrtkovom zasadnutí Európskej centrálnej banky [ECB], Nemci idú proti prúdu. Podľa interných dokumentov z nemeckého ministerstva financií, ku ktorým sa dostal magazín Der Spiegel, očakávajú Nemci už v budúcom roku zvyšovanie základnej sadzby ECB z dôvodu ekonomického oživenia. Podľa dokumentu by mala ECB prispieť k prekonaniu obdobia minimálnych sadzieb, čím sa zvýšia aj náklady Nemecka na dlhovú službu. Ministerstvo očakáva v budúcom roku nárast výnosov z 10 – ročných dlhopisov nad hladinu 2 % [aktuálne 1,55 %].

Euro najslabšie od začiatku marca



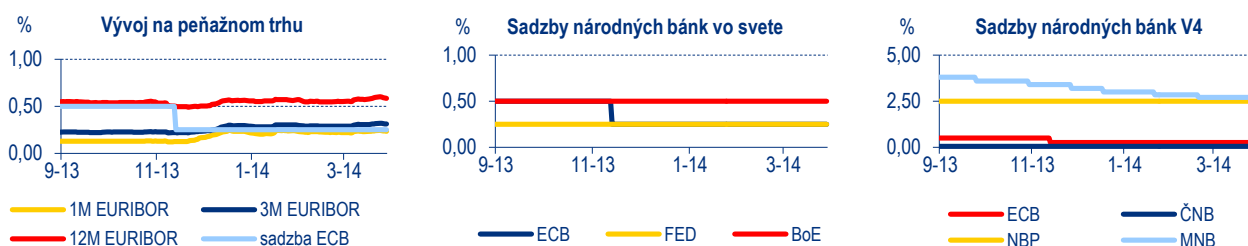
Horšie než očakávané výsledky predstihových indikátorov PMI z krajín eurozóny poslali v úvode pondelkového obchodovania euro nadol na úroveň 1,3760 EURUSD. V okolí tejto hladiny sa spoločná mena eurozóny obchodovala aj okolo obeda a aj po príchode amerických obchodníkov k monitorom. Večer však došlo v obchodovaní k zlomu a euro zamierilo prudko nahor až na úroveň 1,3875 EURUSD. Tú síce napokon neudržalo, ale deň dokázalo uzavrieť so ziskom 0,3 % na úrovni 1,3840 EURUSD. Utorkové obchodovanie sa spočiatku nieslo v znamení oslabovania spoločnej meny eurozóny. Euro si pohoršilo už po zverejnení prieskumov Ifo z Nemecka, ktoré zaostali za očakávaniami.

Popoludní sa k slovu dostal náš zástupca v ECB, guvernér NBS Makúch. Povedal, že viacerí členovia rady guvernérov sú pripravení podporiť nové kroky na podporu ekonomiky. V zálohe je podľa Makúcha viacero nástrojov, pričom jedným z nich je dodávanie likvidity. Euro v reakcii na Makúchove slová oslabilo na úroveň 1,3780 EURUSD. Po piatej sa pred mikrofony postavil samotný guvernér ECB Draghi, ktorý povedal, že banka je pripravená prijať ďalšie opatrenia na udržanie cenovej stability. Euro v prvom momente oslabilo na úroveň 1,3750 EURUSD, no vzápätí sa odrazilo nahor po Draghiho slovách, že riziko deflácie je minimálne a výmenný kurz eura nie je predmetom cielenia ECB. Do záveru obchodovania tak euro vymazalo takmer všetky svoje straty a deň napokon uzavrelo na úrovni 1,3825 EURUSD. V stredu sa euru nedarilo a počas celého dňa postupne oslabovalo. Z otváracie úrovne 1,3830 EURUSD sa do záveru obchodovania zosunulo na úroveň 1,3780 EURUSD. Z cesty oslabovania euro nezišlo ani vo štvrtok. Zatiaľ čo ráno sa spoločná mena eurozóny obchodovala na dohľad úrovne 1,3800 EURUSD, v priebehu dňa oslabilo až na úroveň 1,3730 EURUSD. V piatok reportovali viaceré ekonomiky eurozóny predbežné inflačné dáta za marec. Už ranné dáta z nemeckých regiónov načrtli spomalenie cenového rastu v tejto najväčšej ekonomike eurozóny. Euro na čísla reagovalo oslabením na úroveň 1,3705 EURUSD, nakoľko sa vystupňovali očakávania, že ECB vo štvrtok zasiahne, aby bojovala proti deflačným rizikám. Do záveru obchodovania euro svoje ranné straty vymazalo a na konci dňa i týždňa sa jeho kurz pohyboval na úrovni 1,3750 EURUSD.

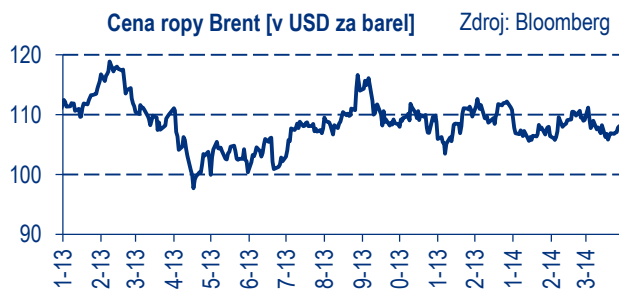
Meny nášho regiónu minulý týždeň voči euru posilnili. Maďarský forint získal za týždeň 1,5 % a v piatok sa obchodoval na úrovni 308,60 EURHUF. Poľský zlotý posilnil voči euru o 0,6 % a v závere týždňa sa jeho kurz pohyboval na úrovni 4,1700 EURPLN. Len nepatrný, ale predsa zisk, si zaknihovala aj česká koruna. V piatok večer sa obchodovala na hladine 27,430 EURCZK.

Prvý štvrtok v mesiaci bude patriť zasadnutiu ECB

Maďarská centrálna banka [MNB] minulý týždeň pristúpila k už 20. zníženiu základnej sadzby v rade. Po novom sa tak základná úroková sadzba našich južných susedov nachádza na úrovni 2,60 %. Centrálni bankári zrejme majú v pláne pristúpiť ešte k jednému zníženiu a základnú sadzbu tak „zaokrúhliť“ na 2,50 %. Česká centrálna banka [ČNB] vo štvrtok v súlade s očakávaniami potvrdila svoju základnú úrokovú sadzbu na úrovni 0,05 %. Centrálna banka zároveň ponechala v platnosti kurzový cieľ pre intervencie proti korune na úrovni 27 EURCZK. Prvý štvrtok v mesiaci apríl bude ako tradične patriť zasadnutiu ECB. Pravdepodobnosť, že ECB pristúpi k uvoľneniu menovej politiky, sa v porovnaní s marcovým zasadnutím zvýšila. Stále sa však viac prikláňame k názoru, že základnú úrokovú sadzbu z úrovne 0,25 % banka meniť nebude.



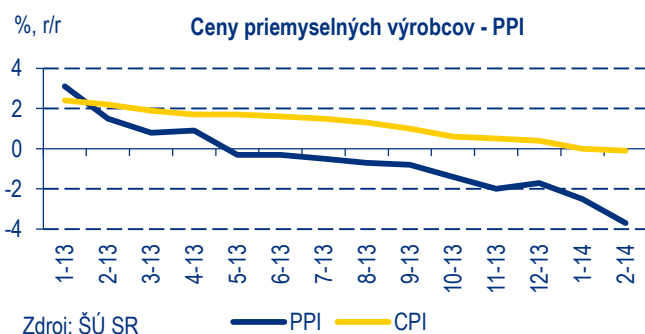
Cena ropy Brent minulý týždeň vzrástla



Májové dodávky ropy Brent v pondelok mierne zlacneli na 106,81 USD za barel v dôsledku obáv zo spomalenia čínskej ekonomiky. V utorok ropa pondelkové straty vymazala a obchodovala sa na úrovni 106,99 dolárov za barel v dôsledku prerušenia dodávok z Afriky, o ktoré sa postarali úniky ropy z potrubí. V stredu cena severomorskej ropnej zmesi nepatrne vzrástla na 107,03 USD za barel a vo štvrtok jej cena poskočila na 107,83 USD za barel v dôsledku revízie amerického HDP smerom nahor. Zdraženie si ropa Brent pripísala aj v piatok, kedy sa jeden jej barel na trhu obchodoval za 108,07 USD. Za celý týždeň tak ropa Brent zdražela o 1,1 %. Medzimesačne však bola ropa o – 0,5 % lacnejšia.

Slovenskí priemyselníci predávali vo februári svoju produkciu o – 3,7 % lacnejšie ako pred rokom

Počas uplynulého týždňa zverejnil ŠÚ SR februárový vývoj cien priemyselných výrobcov pre tuzemských odberateľov. V druhom tohtoročnom mesiaci naši priemyselníci predávali prvým odberateľom svoje produkty o – 3,7 % lacnejšie ako vo februári 2013. K medziročnému poklesu cien tak prišlo už po desiaty mesiac v rade.

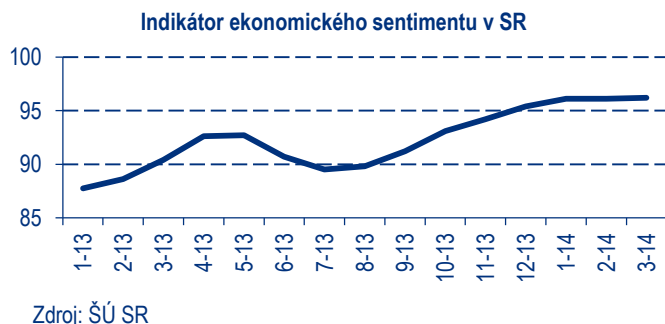


Najvýraznejšie zlacnenie bolo evidované v dodávkach elektriny, plynu, pary a studeného vzduchu a to o – 6,5 %. V samotnej priemyselnej výrobe bol vykázaný pokles cien o – 2,1 %. V ťažbe a dobytí sa ceny výrobcov mierne zvýšili o 0,1 % a v prípade dodávok vody, čistenia, odvodu či odpadov bol evidovaný rast cien na úrovni 1,0 %.

Pod februárový pokles cien v priemyselnej výrobe ako takej sa podpísali o – 8,6 % nižšie ceny koksu a rafinovaných ropných produktov. O takmer päť percent ale išli s cenami nadol aj výrobcovia chemikálií a chemických produktov. Naopak, o vyše 2,0 % zdražovali výrobu producenti z textilného priemyslu, výrobcovia strojov

a zariadení a výrobcovia z oblasti ostatnej výroby, opravy a inštalácie strojov.

Nálada v slovenskej ekonomike sa v marci mierne zlepšila



V porovnaní s predchádzajúcim mesiacom sa nálada v slovenskej ekonomike v marci zlepšila, ale len veľmi mierne. Indikátor ekonomického sentimentu totiž oproti spresnenej hodnote z februára vzrástol len mierne o jednu desatinu bodu na úroveň 96,2 bodu. Vyplynulo to z výsledkov, ktoré zverejnil počas uplynulého týždňa ŠÚ SR.

V porovnaní s vlaňajším marcom bola atmosféra v našej ekonomike lepšia o 5,8 bodu. Naďalej však výrazne zaostávala za úrovňou svojho dlhodobého priemeru [o – 8,3 bodu]. Pod nepatrne medzimesačné zlepšenie nálady v našej ekonomike sa v marci podpísalo zvýšenie dôvery v priemysle, v stavebníctve, v službách

a aj medzi spotrebiteľmi. Zhoršenie atmosféry bolo evidované jedine v prípade obchodu.

Rebríček týždňa:

Tento týždeň oslavujeme Medzinárodný deň zábavy v práci. Na Slovensku je so svojou prácou spokojná vyše polovica pracujúcich.

Ako hodnotíte svoju prácu? [podiel v %, rok 2013]			
krajina	dobře	zle	neviem
Švédsko	81	12	7
Rakúsko	80	15	5
Dánsko	79	13	8
Luxembursko	79	8	13
Malta	75	16	9
Fínsko	74	14	12
Nemecko	70	13	17
Belgicko	69	18	13
Holandsko	62	17	21
V. Británia	60	22	18
ČR	57	22	21
Francúzsko	57	17	26
Lotyšsko	57	28	15
Slovinsko	57	35	8
EU	54	29	17
Estónsko	51	14	35
Slovensko	51	30	19
Poľsko	50	36	14
Litva	48	29	23
Írsko	47	43	10
Taliano	45	48	7
Portugalsko	45	43	12
Bulharsko	40	49	11
Chorvátsko	38	53	9
Španielsko	37	46	17
Maďarsko	34	50	16
Rumunsko	31	38	31
Cyprus	30	38	32
Grécko	21	55	24

Zdroj: Poštová banka podľa Eurobarometer

Deň 1. apríl asi všetci dobre poznáme. Veď kto z nás si niekedy počas neho nevystrelil zo svojich kamarátov či kolegov alebo sa nestal obeťou ich prvoaprílových žartíkov? **Málokto z nás už ale zrejme vie, že 1. apríl je aj Medzinárodným dňom zábavy v práci.** Vznikol v roku 1996 na podnet americkej organizácie Playfair a jeho cieľom je poukázať na to, že humor a zábava pozitívne ovplyvňujú aj výkonnosť a produktivitu zamestnancov.

Usmievať sa v práci na kolegov či rozveseľovať kolektív nedokáže každý. A už vôbec to nedokáže ten, kto nie je vo svojej práci spokojný a šťastný. **Spokojnosť so svojou pracovnou situáciou je teda dôležitým faktorom, vďaka ktorému môžeme byť v práci pozitívne naladení. A vďaka tomu sa zároveň stávame výkonnejšími či kreatívnejšími, čo ocení aj náš zamestnávateľ.** V našom aktuálnom rebríčku sme sa teda pozreli na to, **ako sú Slováci a ostatní Európania spokojní so svojou prácou.** Vychádzali sme z údajov prieskumu Eurobarometer 408.

Viac než polovica Slovákov svoju prácu hodnotí dobre a je s ňou spokojná. V rámci toho však „veľmi dobre“ ohodnotilo svoju pracovnú situáciu len 8 % našich obyvateľov a 43 % použilo len hodnotenie na úrovni „dobře“. Na popredné priečky európskeho rebríčka si však Slovensko nesiahlo. **Najspokojnejší so svojou prácou sú Švédi, spomedzi ktorých sa takto vyjadrilo až 81 %.** Približne štyri pätiny obyvateľov hodnotia dobre svoju prácu aj v susednom Rakúsku, Dánsku a Luxembursku.

Na opačnom konci rebríčka sa umiestnilo Grécko, kde je so svojou prácou spokojná len zhruba pätina obyvateľstva a viac než polovica s ňou spokojná nie je. Menej než tretina občanov vyjadrila spokojnosť so svojou pracovnou situáciou aj na Cypre a v Rumunsku.

Spomedzi krajín V4 sa najhoršie umiestnilo Maďarsko, kde dobré hodnotenie svojej práci prideliť len tretina obyvateľov. V Poľsku je v práci spokojná rovná polovica ľudí a najlepšie sú na tom obyvatelia Českej republiky, kde spokojnosť vyjadrilo 57 % obyvateľov.

Kalendár udalostí 14. týždňa

Indikátor	Obdobie	Odhad PABK	Odhad trhu
Maloobchodné tržby [3. apríl 2014], v %, r/r	február 2014	–	–
Základná úroková sadzba Európskej centrálnej banky ECB [3. apríl 2014], v %	apríl 2014	0,25 [bez zmeny]	0,25

Predikcie podľa Poštovej banky

Indikátor	4 Q 2013	1 Q 2014	2 Q 2014	2013	2014
HDP [% , r/r, stále ceny] ^{1) 3)}	1,5*	1,5	1,8	0,9*	2,3
CPI [% , r/r] ^{1) 4)}	0,5*	– 0,1	0,2	0,4*	2,3
HICP [% , r/r] ^{1) 4)}	0,5*	– 0,1	0,2	0,4*	2,2
PPI [% , r/r] ^{1) 4)}	– 1,7*	– 1,8	– 0,6	– 1,7*	1,0
Index reálnej mzdy [% , r/r] ^{1) 3)}	0,9*	2,4	2,0	1,0*	1,3
Evidovaná nezamestnanosť [%] ^{1) 3)}	13,50*	13,49	12,89	14,11*	13,06
Obchodná bilancia [saldo, v mil. EUR] ^{5) 6)}	695,3*	1 070,0	970,0	4 429,7*	3 590,0
EUR/USD ^{2) 4)}	1,37*	1,37	1,33	1,37*	1,30
Základná sadzba ECB ^{2) 4)}	0,25*	0,25*	0,25	0,25*	0,25
1M EURIBOR [% , p. a.] ^{2) 4)}	0,22*	0,22	0,20	0,22*	0,20

1) priemer za kvartál

2) ku koncu kvartálu

3) priemer za rok

4) ku koncu roka

5) kumulatív za kvartál

6) kumulatív za rok

* skutočnosť