



ekonomický týždenník

OBSAH

■ Zaujalo nás: Zo Slovenska sa vlni vyviezli autá za viac ako 11 mld. EUR. Tvorili tak až 17 % z celkového slovenského exportu.	3
■ Čo nové vo svete: Grécko sa po 4 rokoch pripravuje na dlhopisovú emisiu	4
■ Euro v závere týždňa v okolí hladiny 1,3700 EURUSD	5
■ ECB zostáva pripravená uvoľniť menovú politiku	5
■ Ropa Brent minulý týždeň zlacnela	6
■ Tržby slovenského maloobchodu vo februári s nárastom o 4,0 %. Ide o najrýchlejší rast za viac než 5 rokov.	6
■ Sekera štátu na konci prvého kvartálu 2014 presiahla miliardu eur	7
■ Nezamestnanosť v eurozóne vo februári na úrovni 11,9 %	7
■ V takmer všetkých európskych ekonomikách ceny priemyselníkov ďalej klesajú	8
■ Rebríček týždňa: Slovenské domácnosti sa vo svojich bytoch „tlačia“. Nie každý jej člen má totiž vlastnú izbu.	8
■ Kalendár udalostí 15. týždňa	9
■ Predikcie podľa Poštovej banky	9

Tento dokument slúži ako doplnkový informačný materiál pre klientov Poštovej banky, a.s. [ďalej ako „banka“]. Informácie a názory v ňom uvedené boli získané zo zdrojov, ktoré boli považované za spoľahlivé, avšak banka neposkytuje žiadnu záruku za ich úplnosť a správnosť. Taktiež tento dokument nie je ponukou alebo propagáciou nákupu alebo predaja ktoréhokoľvek finančného produktu. Tento dokument môže byť reprodukován alebo publikovaný len s menom Poštovej banky. Poštová banka, a.s., Dvořákovo nábrežie 4, 811 02 Bratislava, analyzy@pabk.sk

Zaujalo nás:

Zo Slovenska sa vlni vyviezli autá za viac ako 11 mld. EUR.
Tvorili tak až 17 % z celkového slovenského exportu.

Zahraničný obchod je prirodzenou súčasťou fungovania jednotlivých ekonomík i svetového hospodárstva ako celku. Dnes by sme už len veľmi ťažko našli krajinu, ktorá funguje v absolútnej sebestačnosti a izolácii. Práve naopak, snahou predovšetkým vyspelých ekonomík je zvyšovanie miery špecializácie a využívanie medzinárodného obchodu. Typickým príkladom je i Slovensko – rozmerom národného hospodárstva malá, no o to viac otvorená a proexportne orientovaná ekonomika. Zahraničný obchod bol hlavným ťahúňom našej ekonomiky aj v uplynulom roku.

V roku 2013 sa zo Slovenska vyviezol tovar v celkovej hodnote 64,4 mld. EUR. Viac ako polovica tohto objemu bola pritom zásluhou vývozu 12 najvýznamnejších tovarových skupín [z celkovo viac ako 1 200]. Aj vlni sa tak potvrdilo, že náš export je výrazne koncentrovaný na niekoľko málo odvetví. **Autá, televízory a telefónne súpravy.** Tak práve tieto tri tovarové skupiny sme v minulom roku vyvážali najviac a na našom exporte mali skutočne levi, až takmer tretinový podiel.

Najvýznamnejšie exportné položky SR v roku 2013			
Položka Objem a podiel exportu	Krajina	Export v mil. EUR	Podiel krajiny
Osobné automobily a iné motorové vozidlá 11 040 mil. EUR 17,2 % celkového exportu	Nemecko	1 634	14,8 %
	V. Británia	1 327	12,0 %
	Čína	1 255	11,4 %
	Francúzsko	1 111	10,1 %
	Taliansko	683	6,2 %
	ostatné	5 028	45,5 %
Monitory a projekory, televízne prijímače 5 361 mil. EUR 8,3 % celkového exportu	Nemecko	1 139	21,3 %
	V. Británia	544	10,2 %
	Holandsko	528	9,9 %
	Francúzsko	462	8,6 %
	Poľsko	448	8,3 %
	ostatné	2 240	41,8 %
Telefónne súpravy 3 228 mil. EUR 5,0 % celkového exportu	ČR	720	22,3 %
	Poľsko	649	20,1 %
	Rakúsko	340	10,5 %
	Švajčiarsko	335	10,4 %
	Rumunsko	305	9,5 %
	ostatné	878	27,2 %

Zdroj: prepočty analytického tímu Poštovej banky podľa údajov ŠÚ SR

Export automobilov vlni dosiahol hodnotu viac než 11 mld. EUR a tvoril tak z celkového slovenského exportu až 17,2 %. Automobily sú tak jednoznačne našim najdôležitejším vývozným artiklom. Po autách s nálepkou „made in Slovakia“ siahali vlni najmä Nemci, Briti, Čiňania, Francúzi a Taliani. Do tejto päťice krajín smerovala v roku 2013 viac ako polovica všetkých áut vyvezených zo Slovenska. **Poradie v rebríčku najväčších importérov „slovenských“ automobilov sa v porovnaní s rokom 2012 mierne zmenilo. Veľká Británia a Francúzsko si vymenili pozície a Taliansko vytlačilo z prvej päťky USA.**

Približne dvanástinu nášho exportu majú „na svedomí“ výrobcovia televízorov a monitorov. Vlni sa zo Slovenska vyviezli obrazovky v celkovej hodnote 5,4 mld. EUR a pozerali sa do nich najmä zákazníci z Nemecka, Veľkej Británie a Holandska.

Top trojku slovenských exportných položiek vlni uzatvárali telefónne súpravy, ktoré zosadili z bronzovej priečky ropné oleje. Telefóny sa zo Slovenska vyviezli v hodnote 3,2 mld. EUR a tvorili tak rovných 5,0 % slovenského exportu. Svojich odberateľov našli najmä u našich susedov z Českej republiky, Poľska a Rakúska.

Koncentrácia slovenského exportu je zjavná aj z teritoriálneho hľadiska. Dlhodoboto totiž platí, že najväčšia časť nášho vývozu smeruje do krajín Európskej únie [82,8 % v roku 2013], predovšetkým na nemecký [21,1 %] a český [13,6 %] trh. Z krajín mimo EÚ si najvyšší podiel na našom exporte drží Ruská federácia [4,0 % v roku 2013], na ktorú sa ale postupne doťahujú Čína.

Čína sa v rebríčku našich najvýznamnejších obchodných partnerov šplhá čoraz vyššie. Hoci z „krajiny draka“ stále výrazne viac dovážame než do nej vyvážame, význam Číny ako nášho odberateľa postupne narastá. Zatiaľ čo v roku 2007 bol podiel Číny na slovenskom vývoze len 0,8 %, tak v roku 2013 to bolo už 2,5 %. Za zvyšujúcim sa podielom Číny na našom exporte treba hľadať predovšetkým už spomínaný vývoz osobných automobilov. **Kým v roku 2007 do Číny smerovalo len 2,8 % zo Slovenska vyvezených automobilov, tak v roku 2013 to bolo už 11,4 %.** Zjednodušene povedané, každé deviate auto vyrobené na Slovensku putovalo do Číny. Práve Čína pritom predstavuje vzhľadom na svoju obrovskú spotrebiteľskú základňu a rýchlo sa rozvíjajúcu ekonomiku veľkú príležitosť aj pre ďalších slovenských exportérov.

Čo nové vo svete:

Grécko sa po 4 rokoch pripravuje na dlhopisovú emisiu

SLOVENSKO: Ratingová agentúra Moody's v závere uplynulého týždňa zlepšila výhľad ratingu slovenského bankového sektora z negatívneho na stabilný. Pod zlepšenie ratingového výhľadu našich bánk sa podľa agentúry podpísalo predovšetkým zlepšovanie makroekonomického prostredia. Slovenské banky vykazujú dlhodobu vysokú kapitálovú primeranosť a nízky podiel klasifikovaných úverov. Moody's dokonca očakáva na strane klasifikovaných úverov pokles podielu, nakoľko by malo dochádzať k rastu úverovania. Agentúra tiež upozornila na dopad bankovej dane na ziskovosť slovenských bánk, avšak vďaka rastu objemu úverov by si naše banky mali dobrú ziskovosť udržať.

EUROZÓNA: V piatok popoludní sa na trhu objavili správy, že Európska centrálna banka [ECB] vytvorila a skúma model nákupov dlhopisov v objeme do 1 bil. EUR, výsledkom ktorého by malo byť zrýchlenie miery inflácie v eurozóne o 0,2 p. a. až 0,8 p. b. Predstavitel ECB Constancio ale následne vyhlásil, že nevie o žiadnom reporte zaoberajúcom sa modelom kvantitatívneho uvoľňovania v spomínanom objeme 1 bil. EUR.

MAĎARSKO: Viktor Orbán a jeho strana Fidesz si udrží dvojtretinovú parlamentnú väčšinu aj v ďalšom volebnom období. Fidesz získa v 199 – člennom parlamente 133 kresiel. Orbán svoje víťazstvo zhodnotil slovami, že Maďarsko je opäť miestom, kde sa oplatí žiť, pracovať a založiť si rodinu. My len kriticky doplníme, že nie je najlepším miestom, kde sa oplatí podnikáť či bankovať.

GRÉCKO: Ministri financií krajín eurozóny združení pod hlavičkou Eurogroup na svojom utorkovom stretnutí v Aténach pochválili pokrok Grécka pri napĺňaní cieľov a uvoľnili cestu pre ďalšiu tranžu pomoci. Na stretnutí ministri ocenili výsledky Grécka vo fiškálnej oblasti a pokrok v štrukturálnych reformách. Ministri vyzdvihli aj vývoj v gréckom bankovom sektore, kde už dve veľké banky uskutočnili navýšenie kapitálu prostredníctvom emisie nových akcií do rúk súkromných investorov. Ďalší balík prostriedkov v objeme 8,3 mld. EUR dostane Grécko v troch častiach. Prvú vo výške 6,3 mld. EUR už čoskoro po finalizácii národných procedúr a odklepnutí predstavenstvom EFSF. Ďalšie dve menšie tranže po 1 mld. EUR budú krajine uvoľnené po implementácii opatrení dohodnutých medzi Gréckom a Trojkou veriteľov.

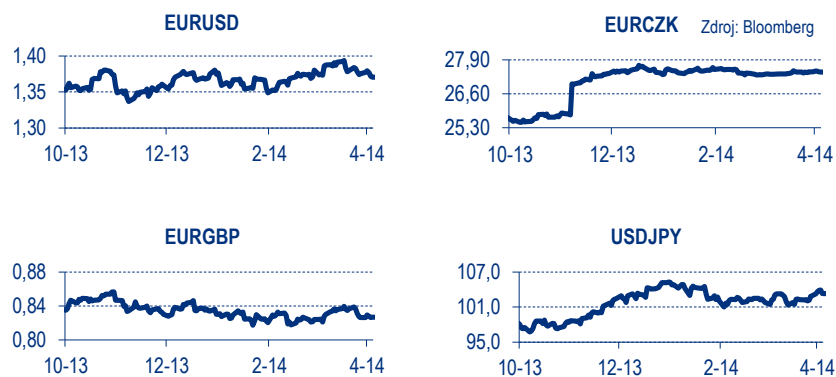
Nízke sadzby a relatívne dobrú náladu sa zrejme už onedlho pokúsi využiť aj krajina, ktorá aktuálne „oslavuje“ štyri roky odstrihnutia od financovania sa na dlhopisovom trhu. Na dlhopisovú emisiu sa totiž pripravuje Grécko. Podľa gréckeho ministra financií Yannisa Stourarasa uskutoční krajina ešte v prvej polovici tohto roka emisiu s prívlastkom „pokús – omyl“ a podľa trhových šumov by k nej mohlo dôjsť už v priebehu apríla. Prostredníctvom dlhopisov s očakávanou dobou splatnosti piatich rokov by Grécko rado získalo približne dve miliardy eur.

LITVA: Ratingová agentúra Fitch uplynulý piatok zlepšila výhľad litovského ratingu stanoveného na úrovni BBB+ zo stabilného na pozitívny. Litva podľa agentúry uskutočňuje kroky smerom k splneniu kritérií pre vstup do eurozóny v budúcom roku. V pobaltskej ekonomike existuje podľa agentúry len málo nerovnováh, miera inflácie je nízka a vyhliadky trhu práce sú pozitívne. Plánované prijatie eura by zároveň malo krajine pomôcť zredukovať riziká v bankovom sektore aj riziká pre verejný dlh vyplývajúce z menového vývoja.

UKRAJINA: Agentúra Moody's zareagovala na eskaláciu politickej krízy na Ukrajine znížením ratingu tejto krajiny zo stupňa Caa2 na Caa3, teda hlbšie do špekulatívneho pásma. Výhľad ukrajinského ratingu je podľa agentúry negatívny. Hlavnými dôvodmi zníženia ukrajinského ratingu sú podľa Moody's znižujúce sa devízové rezervy a fiškálna sila krajiny.

TRHY: Prvá štvrtina roka 2014 sa uzavrela a my sa tak vieme spätne pozrieť na to, čo generovalo najväčšie zisky či naopak straty. Spomedzi mien sa darilo najmä indickej rupii, ktorá voči americkému doláru posilnila o 7,1 %. So ziskom 5,5 % nasledoval novozélandský dolár. Naopak, aj kvôli intervenciám voči doláru najviac oslabilo argentínske peso [o – 18,5 %]. Pomyselnou dvojkou je ruský rubel, ktorý voči doláru za tri mesiace stratil – 6,6 %. Spomedzi známych európskych akciových indexov rástol najmä taliansky FTS MIB so ziskom 14,4 %. Britskému FTSE sa nedarilo a stratil – 1,8 %. Komu sa ale v prvom štvrťroku 2014 darilo, boli drahé kovy na čele s paládiom a zlatom, ktoré zdraželi o 8,4 % resp. 6,9 %.

Euro v závere týždňa v okolí hladiny 1,3700 EURUSD



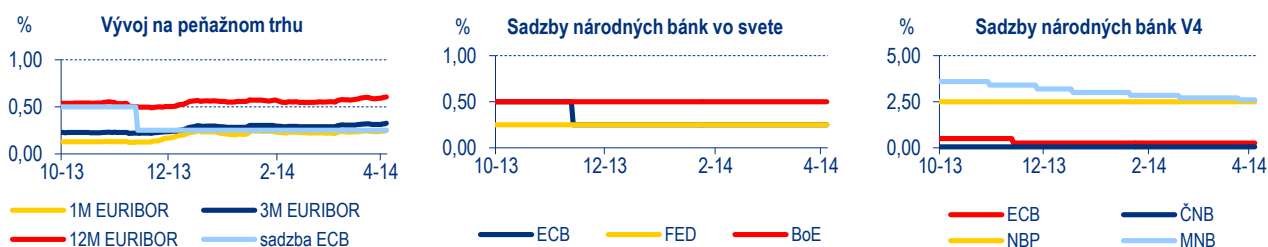
Štatistický úrad EÚ [Eurostat] uplynulý pondelok zverejnil predbežný údaj o cenovom vývoji v eurozóne za mesiac marec. Ukázalo sa, že miera inflácie opäť spomalila a to na úroveň len 0,5 % medziročne a je tak štyrikrát pomalšia než cieľ stanovený ECB. V prvom momente euro na zverejnené číslo reagovalo oslabením na úroveň 1,3725 EURUSD, no následne sa prechoplo do zisku. Obchodníci totiž rýchlo vybrali zisky a zobrali na vedomie víkendové komentáre nemeckého zástupcu v ECB Weidmanna, podľa ktorého by ECB nemala na pomalší cenový rast spôsobený najmä cyklickými faktormi reagovať prehnane. Po príchode amerických obchodníkov k monitorom sa euro dokonca dostalo nad hladinu 1,3800 EURUSD,

ktorú ale neudržalo a v samom závere dňa sa obchodovalo na úrovni 1,3770 EURUSD. V utorok euro voči doláru mierne posilnilo a obchodovalo sa v okolí hladiny 1,3800 EURUSD aj napriek mierne slabším marcovým predstihovým indikátorom PMI. Spoločná mena eurozóny si v stredu voči doláru pohoršila a oslabilo z rannej úrovne 1,3820 EURUSD na večerných 1,3770 EURUSD. Pod pokles eura sa podpisovali najmä očakávania pred zasadnutím ECB. Hoci základný scenár pred štvrtkovým stretnutím centrálnych bankárov počítal s ponechaním menovej politiky v eurozóne bez zmeny, do úvahy pripadalo aj jej ďalšie uvoľnenie. Draghi a jeho kolegovia však trhom nepripravili žiadne prekvapenie. Na stole je podľa guvernéra Draghiho celá sada nástrojov, no ECB sa zatiaľ k žiadnemu neodhodlala. Euro v úvode tlačovej konferencie zamierilo nahor nad hladinu 1,3800 EURUSD, no v ďalších minútach sa stiahlo a pokleslo až pod hladinu 1,3700 EURUSD. Piatkové obchodovanie na menovom páre EURUSD bolo stále poznačené štvrtkovým rozhodnutím ECB nemeniť menovú politiku. Euro sa voči doláru obchodovalo v okolí hladiny 1,3700 EURUSD a výraznejšie jeho kurzom nezamávali ani dáta z amerického trhu, ani šumy z prostredia ECB o pripravovanom kvantitatívnom uvoľňovaní.

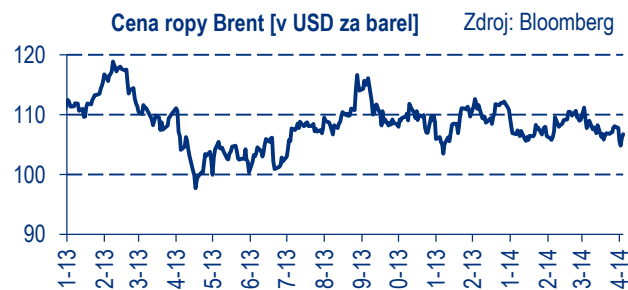
Spomedzi mien nášho regiónu dokázal minulý týždeň výraznejšie posilniť len maďarský forint, ktorý si voči euru polepšil v „predvolebnom týždni“ o necelé percento na piatkových 305,70 EURHUF. Poľský zlotý získal za týždeň voči euru 0,2 % a v piatok večer sa obchodoval na úrovni 4,1630 EURPLN. Česká koruna bola opäť veľmi stabilná a v piatok sa obchodovala voči euru na totožnej úrovni ako v pondelok, t. j. 27,440 EURCZK.

ECB zostáva pripravená uvoľniť menovú politiku

Nosnou udalosťou štvrtkového obchodovania bolo, tak ako už tradične prvý štvrtok v mesiaci, zasadnutie ECB. Hoci základný scenár počítal s ponechaním menovej politiky v eurozóne bez zmeny, do úvahy pripadalo aj jej ďalšie uvoľnenie. Prekvapenie sa však napokon nekonalo. Európski centrálni bankári len zopakovali to, čo omieľajú už niekoľko mesiacov a teda, že sú pripravení ďalej uvoľniť menovú politiku prostredníctvom štandardných i menej štandardných opatrení. Bankári tak hovorili o možnosti zníženia úrokových sadzieb, ale aj zastavení sterilizačných operácií či spustení kvantitatívneho uvoľňovania. Na stole je tak stále celá sada nástrojov, no ECB sa zatiaľ k žiadnemu neodhodlala. Tento týždeň nás čaká zasadnutie poľskej NBP [v stredu 9. apríla], od ktorého očakávame potvrdenie základnej úrokovej sadzby na úrovni 2,50 %. Následne vo štvrtok zasadne britská BoE, ktorá by mala základnú sadzbu ponechať na úrovni 0,50 %.



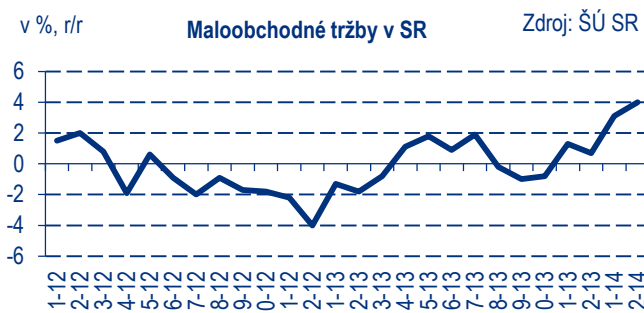
Ropa Brent minulý týždeň zlacnela



zúčtovaní však ropa Brent zlacnela o – 1,3 % a lacnejšia o – 2,0 % bola ropa aj v medzimesačnom porovnaní.

Cena ropy v prvej časti uplynulého týždňa klesala a v druhej dohľadala straty. Asi tak by sa v skratke dal charakterizovať cenový vývoj ropnej zmesi Brent. V pondelok ropa Brent zlacnela na 107,76 dolárov za barel v dôsledku správ, že Rusko stiahlo časť vojakov z ukrajinských hraníc. Geopolitické napätie sa tak znížilo. V utorok došlo k poklesu ceny ropy až na 105,62 USD za barel v dôsledku nepriaznivých dát z čínskej ekonomiky. Zlacenie zaznamenala ropa Brent aj v stredu a to na úroveň 104,79 USD za barel. Vo štvrtok sa karta obrátila a cena ropy Brent vzrástla na 106,15 dolárov za barel. V cenovom raste ropa pokračovala i v piatok, kedy vďaka relatívne priaznivým správam z amerického trhu práce poskočila jej cena na 106,72 USD za barel. V celotýždňovom

Tržby slovenského maloobchodu vo februári s nárastom o 4,0 %. Ide o najrýchlejší rast za viac než 5 rokov.



tržieb [o 18,5 %] dosiahli maloobchodníci so zariadeniami pre IKT v špecializovaných predajniach. O 9,6 % viac ako pred rokom zarobili počas tohtoročného februára aj predajcovia v nešpecializovaných predajniach, teda v rôznych supermarketoch a hypermarketoch. V ich prípade išlo o najrýchlejší medzioročný rast tržieb od krízového roka 2009.

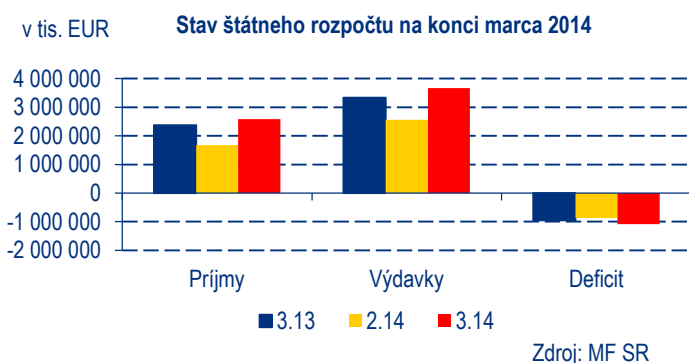
Maloobchodné tržby počas druhého tohtoročného mesiaca zrýchlili medziročný rast z januárovej úrovne 3,1 % na úroveň 4,0 %. Dokonca dosiahli najrýchlejšie tempo rastu za viac než 5 rokov, teda od konca roka 2008. Vyplynulo to z údajov ŠÚ SR.

Najvýraznejší medziročný pokles tržieb o – 21,0 % sa vo februári týkal maloobchodníkov s tovarom pre kultúru a rekreáciu v špecializovaných predajniach. Okrem nich medziročný pokles tržieb zaznamenali ešte maloobchodníci z troch ďalších oblastí [maloobchod s potravinami, nápojmi a tabakom v špecializovaných predajniach, maloobchod mimo predaní, stánkov a trhov a taktiež predajcovia ostatného tovaru pre domácnosť]. Najvýraznejší, až dvojciferný rast

Eurostat zverejnil februárové maloobchodné tržby aj za ostatné európske ekonomiky. V eurozóne utžili maloobchodníci o 0,8 % viac ako pred rokom a v celej Európskej únii zaznamenali nárast tržieb o 1,5 %. Medziročný pokles tržieb evidovali len Malta, Slovinsko, Fínsko a Španielsko [spomedzi tých krajín, ktoré poskytli Eurostatu údaje], pričom vo všetkých prípadoch išlo len o miernejší pokles do – 1,5 %. Naopak, najviac sa počas februára podarilo zvýšiť svoje tržby luxemburským maloobchodníkom [o 12,8 %].

Sekera štátu na konci prvého kvartálu 2014 presiahla miliardu eur

Štátny rozpočet dosiahol za prvé tri mesiace tohto roka deficit na úrovni – 1 085,8 mil. EUR. Výdavky štátu v objeme 3 672,5 mil. EUR tak prevýšili príjmy evidované vo výške 2 586,7 mil. EUR. Vlni ale štátny rozpočet na konci marca evidoval schodok vo výške – 952,7 mil. EUR a deficit štátu je teda aktuálne o 14 % vyšší ako počas rovnakého obdobia vlaňajška.

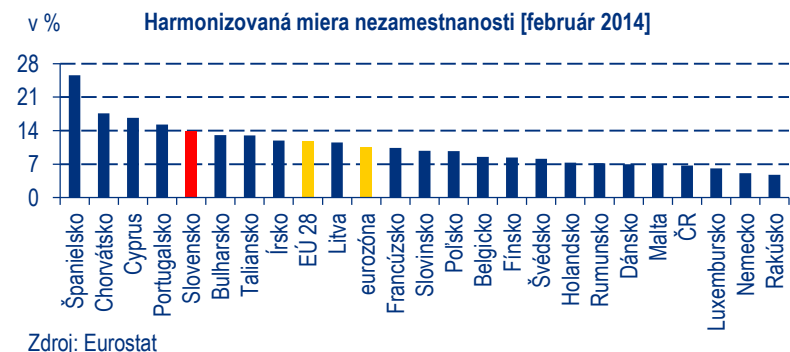


Príjmy štátnej kasy boli za prvý tohtoročný kvartál medziročne vyššie o 8,8 %. Tento nárast majú na svedomí predovšetkým vyššie nedaňové príjmy, ktoré medziročne narástli o 190,9 %. Najdôležitejšou súčasťou príjmov štátneho rozpočtu sú však daňové príjmy, ktoré medziročne vzrástli o 7,6 %. V porovnaní s prvým kvartálom vlaňajška sa štátu podarilo aktuálne vybrať viac na dani z príjmov právnických aj fyzických osôb, DPH a mierny nárast nastal aj na strane spotrebných daní.

Medziročný nárast však nezaznamenali len štátne príjmy, ale aj výdavky. Tie sa oproti rovnakému obdobiu minulého roka zvýšili o zhruba desatinu a to vďaka zvýšeniu bežných výdavkov štátu o 9,8 %. Nárast bol zaznamenaný aj na strane kapitálových

výdavkov, tie sú však menej významnou súčasťou celkových výdavkov štátnej kasy.

Nezamestnanosť v eurozóne vo februári na úrovni 11,9 %

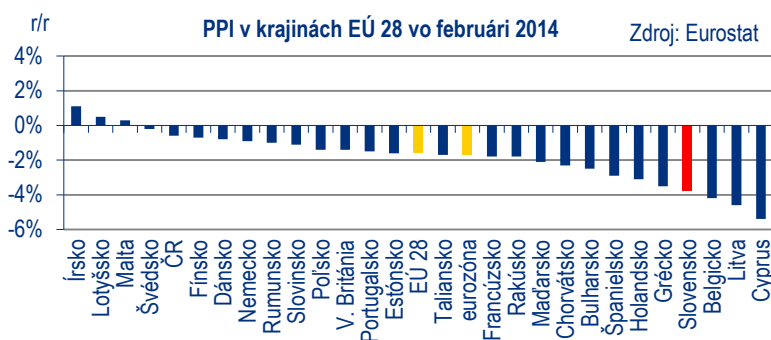


Miera nezamestnanosti v eurozóne už niekoľko mesiacov viac – menej stagnuje a pohybuje sa okolo úrovne 12 %. Vo februári dosiahla hodnotu 11,9 %. V Európskej únii ako takej, do ktorej patrí o desať krajín viac, bola harmonizovaná miera nezamestnanosti vo februári evidovaná na úrovni 10,6 %. Údaje zverejnil uplynulý týždeň Eurostat.

Na Slovensku dosiahla harmonizovaná nezamestnanosť vo februári tohto roka úroveň 13,9 % a v porovnaní s poslednými mesiacmi roka 2013 sa tak mierne znížila. Slovenská nezamestnanosť je aj naďalej šiesta najvyššia v EÚ. Viac než štvrtina ekonomicky aktívneho

obyvateľstva bola vo februári bez práce v Španielsku a zrejme i v Grécku [krajina zatiaľ údaje neposkytla]. Vyššia miera nezamestnanosti ako nás trápi ešte aj Chorvátsko [17,6 %], Cyprus [16,7 %] a Portugalsko [15,3 %]. Naopak, najnižšia nezamestnanosť bola v druhom mesiaci tohto roka evidovaná v Rakúsku [4,8 %] a Nemecku [5,1 %].

V takmer všetkých európskych ekonomikách ceny priemyselníkov ďalej klesajú



Eurostat počas uplynulého týždňa zverejnil údaje o februárovom vývoji cien priemyselných výrobcov v krajinách EÚ. Priemyselníci v eurozóne predávali produkty svojim prvým odberateľom vo februári tohto roka medziročne lacnejšie o – 1,7 % a priemyselníci v celej únii o – 1,6 % lacnejšie. V oboch prípadoch išlo už o siedmy mesiac medziročne nižších cien v rade.

Aj slovenskí priemyselníci predávali svoje výrobky počas druhého tohtoročného mesiaca lacnejšie ako pred rokom a to o – 3,8 %. Spomedzi krajín, za ktoré Eurostat zverejnil údaje, sa ceny priemyselných výrobcov zvýšili len v troch

ekonomikách. Najvýraznejší medziročný nárast cien, avšak len o 1,1 %, bol zaznamenaný v Írsku. Naopak, najväčší medziročný pokles priemyselných cien, o – 5,4 %, evidoval Cyprus.

Rebríček týždňa:

Slovenské domácnosti sa vo svojich bytoch „tlačia“. Nie každý ich člen má totiž svoju vlastnú izbu.

Poznáme to všetci. Mnohí z nás sa v detstve o izbu delili s jedným či viacerými súrodencami. A väčšine z nás to ani nijakým spôsobom neprekážalo. Doba sa však mení a súčasná generácia malých detí má často detskú izbu len pre seba. Dôvodom takéhoto stavu však väčšinou nie je to, že by sme si kupovali väčšie byty, ale najmä nižšia pôrodnosť. Podľa údajov ŠÚ SR na jednu ženu v súčasnosti pripadá len 1,3 dieťaťa.

V porovnaní s mnohými vyspelými krajinami sa slovenské domácnosti vo svojich bytoch „tlačia“. Vyplynulo to z analýzy Unicef za rok 2013.

Počet izieb pripadajúcich na 1 člena domácnosti			
Belgicko	1,5	Portugalsko	1,1
Írsko	1,5	Taliansko	1,0
Holandsko	1,4	ČR	1,0
Španielsko	1,4	menej ako 1 izba na osobu	
Fínsko	1,4	Grécko	0,9
Malta	1,4	Estónsko	0,9
Cyprus	1,4	Slovinsko	0,9
V. Británia	1,3	Slovensko	0,9
Luxembursko	1,3	Litva	0,8
Švédsko	1,3	Poľsko	0,8
Dánsko	1,3	Rumunsko	0,8
Nemecko	1,3	Lotyšsko	0,8
Francúzsko	1,2	Maďarsko	0,8
Rakúsko	1,2	Bulharsko	0,8

Zdroj: Poštová banka podľa Unicef, 2013
 Pozn.: údaje sú za domácnosti s deťmi
 Pozn.: Chorvátsko nebolo zahrnuté

Slovensko sa totiž s podielom 0,9 izby na osobu umiestnilo medzi krajinami, kde nie každý člen domácnosti môže mať izbu len pre seba. Spomedzi členov EÚ je takáto situácia v 10 krajinách, pričom s výnimkou Grécka sa jedná o tzv. nových členov únie. Nájde tu našich susedov z Maďarska a Poľska, všetky pobaltské ekonomiky a tiež Rumunsko, Bulharsko či Slovinsko.

Medzi krajinami, kde na jedného člena domácnosti pripadá viac než jedna izba, nájde takmer všetky vyspelé ekonomiky únie. Až 1,5 izby pripadá na každú osobu v domácnostiach v Belgicku a Írsku. Na popredných priečkach sa však umiestnili aj holandské, španielske a fínske domácnosti či domácnosti na Malte a Cypre.

Všetko má svoje pre aj proti. Dvaja súrodenci vyrastajúci v spoločnej detskej izbe zväčša problémom nie sú. Viac detí v jednej izbe však už môže znamenať nedostatok súkromia či priestoru na učenie alebo svoje záľuby. Na druhej strane ale súrodenci, ktorí sú si vekovo blízki, môžu využívať život v jednej detskej izbe na hranie či spoločné koničky.

Kalendár udalostí 15. týždňa

Indikátor	Obdobie	Odhad PABK	Odhad trhu
Saldo zahraničného obchodu [9. apríl 2014], v mil. EUR	február 2014	340,0	357,5
Základná úroková sadzba poľskej centrálnej banky NBP [9. apríl 2014], v %	apríl 2014	2,50 [bez zmeny]	2,50
Základná úroková sadzba britskej centrálnej banky BoE [10. apríl 2014], v %	apríl 2014	0,50 [bez zmeny]	0,50
Priemyselná produkcia [10. apríl 2014], v %, r/r	február 2014	--	--
Stavebná produkcia [10. apríl 2014], v %, r/r	február 2014	--	--
Tržby, mzdy, zamestnanosť vo vybraných odvetviach [11. apríl 2014], v mil. EUR	február 2014	--	--

Predikcie podľa Poštovej banky

Indikátor	4 Q 2013	1 Q 2014	2 Q 2014	2013	2014
HDP [% , r/r, stále ceny] ^{1) 3)}	1,5*	1,5	1,8	0,9*	2,3
CPI [% , r/r] ^{1) 4)}	0,5*	- 0,1	0,2	0,4*	2,0
HICP [% , r/r] ^{1) 4)}	0,5*	- 0,1	0,3	0,4*	1,9
PPI [% , r/r] ^{1) 4)}	- 1,7*	- 3,0	- 1,7	- 1,7*	0,0
Index reálnej mzdy [% , r/r] ^{1) 3)}	0,9*	2,4	2,0	1,0*	1,3
Evidovaná nezamestnanosť [%] ^{1) 3)}	13,50*	13,49	12,89	14,11*	13,06
Obchodná bilancia [saldo, v mil. EUR] ^{5) 6)}	695,3*	1 070,0	970,0	4 429,7*	3 590,0
EUR/USD ^{2) 4)}	1,37*	1,38*	1,33	1,37*	1,30
Základná sadzba ECB ^{2) 4)}	0,25*	0,25*	0,25	0,25*	0,25
1M EURIBOR [% , p. a.] ^{2) 4)}	0,22*	0,24*	0,20	0,22*	0,20

1) priemer za kvartál

2) ku koncu kvartálu

3) priemer za rok

4) ku koncu roka

5) kumulatív za kvartál

6) kumulatív za rok

* skutočnosť