



ekonomický týždenník

OBSAH

■ Zaujalo nás: V obchodoch na Slovensku sme vlani nechali 18,3 mld. EUR. Bratislavský región si ukrojil z celkových tržieb až 47 %.	3
■ Čo nové vo svete: Medzinárodní veritelia ukončili poslednú misiu v Portugalsku	4
■ Euro v apríli získalo voči doláru 0,8 %	5
■ Čaká nás týždeň v znamení zasadnutí centrálnych bánk	5
■ Severomorská ropa Brent minulý týždeň zlacnela	6
■ Slovenskí priemyselníci predávali v marci svoju produkciu o – 4,0 % lacnejšie ako pred rokom	6
■ Nálada v slovenskej ekonomike sa aj v apríli mierne zlepšila	7
■ Nezamestnanosť v eurozóne v marci na úrovni 11,8 %	7
■ Rebríček týždňa: Zo Slovenska by sa chcelo viac ľudí odsťahovať než prisťahovať. Naša populácia by tak mohla klesnúť o – 14 %.	8
■ Kalendár udalostí 19. týždňa	9
■ Predikcie podľa Poštovej banky	9

Tento dokument slúži ako doplnkový informačný materiál pre klientov Poštovej banky, a.s. [ďalej ako „banka“]. Informácie a názory v ňom uvedené boli získané zo zdrojov, ktoré boli považované za spoľahlivé, avšak banka neposkytuje žiadnu záruku za ich úplnosť a správnosť. Taktiež tento dokument nie je ponukou alebo propagáciou nákupu alebo predaja ktoréhokoľvek finančného produktu. Tento dokument môže byť reprodukován alebo publikovaný len s menom Poštovej banky. Poštová banka, a.s., Dvořákovo nábrežie 4, 811 02 Bratislava, analyzy@pabk.sk

Zaujalo nás:

V obchodoch na Slovensku sme vlani nechali 18,3 mld. EUR.
Bratislavský región si ukrojil z celkových tržieb až 47 %.

Hoci slovenskí spotrebitelia sú stále skôr opatrní a každé euro najskôr dvakrát obrátia v dlani než ho minú, z tržieb nazbieraných v pokladniach sa nám môže zatočiť hlava. **Vlani sme v obchodoch na Slovensku nechali až 18,3 mld. EUR.** V porovnaní s rokom 2012 ale tržby slovenských maloobchodníkov v reálnom vyjadrení stagnovali, keďže vzrástli iba o 0,1 %.

Maloobchodné tržby v SR za rok 2013			
Región	mil. EUR [v b. c.]	podiel v %	r/r zmena v %
Bratislavský	8 585	47,0%	1,0%
Trnavský	1 558	8,5%	-2,6%
Trenčiansky	1 386	7,6%	-1,7%
Nitriansky	1 670	9,1%	0,0%
Žilinský	1 396	7,6%	0,2%
Banskobystrický	1 414	7,7%	0,4%
Prešovský	1 249	6,8%	0,2%
Košický	1 006	5,5%	-0,9%
Spoľu SR	18 264	100,0%	0,1%

Zdroj: Poštová banka podľa ŠÚ SR

Ak by sme všetci nakupovali rovnako, maloobchodné tržby vo výške 18,3 mld. EUR by predstavovali v prepočte na jednu domácnosť dennú útratu 27 EUR. Nie je tomu ale tak. Každá domácnosť je iná a má nielen rôznu výšku príjmov, ale aj odlišnú štruktúru výdavkov a iné nákupné zvyklosti. Tak ako pri všetkých ekonomických ukazovateľoch, aj pri maloobchodných tržbách badať regionálne rozdiely.

Najviac sa vlani podarilo zarobiť obchodníkom z Bratislavského kraja. Ich tržby tvorili z tých celoslovenských až 47,0 %. Podiel bratislavského maloobchodu tak bol najvyšší za posledné desaťročie. Podiel tržieb maloobchodu v ostatných regiónoch Slovenska sa vlani pohyboval od 5,5 % v Košickom kraji do 9,1 % v Nitrianskom kraji. Medziročne vyššie tržby maloobchodníkov evidovala polovica regiónov.

Takmer polovica tržieb končí v rukách bratislavských obchodníkov z viacerých dôvodov. **Bratislava a jej okolie sú u obchodníkov obľúbené pre vyššiu hustotu obyvateľstva, lepšie zárobky, a teda i vyššiu kúpnu silu.** Väčšia plocha obchodných priestorov je zároveň v Bratislave dôvodom i dôsledkom toho, že ak už na Slovensko má prísť nová značka, tak sa usídli zväčša v hlavnom meste alebo v jeho bezprostrednom okolí.

Do Bratislavy radi zavítajú za účelom nákupov aj obyvatelia z ostatných kútov Slovenska. Bratislavčan naopak nakupuje v inom regióne krajiny iba vtedy, ak v ňom trávi dovolenku alebo je na návšteve u príbuzných. Keď už sa Bratislavčan rozhodne za nákupmi vycestovať, tak skôr do okolitého zahraničia. Na druhej strane zas zahraniční turisti pri návšteve Bratislavy čo-to utratia aj v miestnych obchodoch a to napríklad na suveníry, jedlo alebo oblečenie. Pri štatistikách tržieb ale nemôžeme vylúčiť ani prípady, kedy centrála obchodov má sídlo v Bratislave a tržby jej filiálok z iných kútov Slovenska sa zarátajú do Bratislavského kraja. Tato situácia síce zväčša neplatí v prípade väčších reťazcov alebo predajní, no niečo obdobné môže platiť napríklad v prípade internetových obchodov.

Konkrétna oblasť maloobchodu, tržby za rok 2013	mil. EUR [v b. c.]	podiel v %	r/r zmena v %
Nešpecializované predajne [supermarkety, zmiešaný tovar]	8 262	45,2%	2,0%
Potraviny, nápoje a tabak	488	2,7%	-0,7%
Pohonné látky	2 004	11,0%	2,9%
Zariadenia pre IKT [PC, telefóny, audio a video prístroje, ...]	430	2,4%	-0,4%
Tovar pre domácnosť [nábytok, elektr. zariadenia, ...]	1 771	9,7%	1,1%
Tovar pre kultúru a rekreáciu [tlač, CD, šport, hračky, ...]	339	1,9%	-1,7%
Ostatný tovar [odevy, lekárne, kozmetika, rastliny, šperky, ...]	3 299	18,1%	-2,6%
V stánkoch a na trhoch	45	0,2%	-0,3%
Mimo predajní, stánkov a trhov [aj predaj cez Internet]	1 625	8,9%	0,0%
Spoľu	18 264	100,0%	0,1%

Zdroj: Poštová banka podľa ŠÚ SR

Vlani nechali či už slovenskí alebo zahraniční zákazníci najviac peňazí, až takmer 8,3 mld. EUR, v nešpecializovaných predajniach. Rôzne supermarkety či hypermarkety tak mali na celkových tržbách nášho maloobchodu podiel až 45,2 %. Sumu 3,3 mld. EUR utržili dovedna predajcovia ostatného tovaru [t. j. oblečenia, kozmetiky, šperkov či liekov] a z celkových maloobchodných tržieb si tak ukrojili necelú pätinu. Predajniam s pohonnými látkami sa vlani podarilo utržiť 2,0 mld. EUR a v obchodoch s nábytkom, elektronikou či iným tovarom pre domácnosti

sme nechali takmer 1,8 mld. EUR. Tržby internetových obchodov, resp. obchodov mimo predajní, stánkov a trhov predstavovali vlani 1,6 mld. EUR. Obľúbená forma nakupovania cez internet sa tak na celkových tržbách dosiahnutých slovenskými maloobchodníkmi podieľala takmer deviatimi percentami.

Čo nové vo svete:

Medzinárodní veritelia ukončili poslednú misiu v Portugalsku

SLOVENSKO: Pri príležitosti osláv 10. výročia členstva Slovenska v Európskej únii zverejnilo Zastúpenie Európskej komisie na Slovensku výsledky prieskumu názorov Slovákov na prínosy tohto členstva. Pre väčšinu Slovákov Európska únia znamená euro a slobodu cestovať, študovať a pracovať v ktorejkoľvek inej členskej krajine. Pre necelú pätinu Slovákov symbolizuje Európska únia predovšetkým mier. Dve tretiny Slovákov vnímajú podľa prieskumu členstvo Slovenska v EÚ pozitívne a rovnako dve tretiny Slovákov sa cítia byť Európanmi.

EUROZÓNA: Štatistický úrad EÚ [Eurostat] uplynulý týždeň zverejnil rýchly odhad aprílovej miery inflácie v eurozóne, ktorá zrýchliła na 0,7 % medziročne. Stále sa však jedná o veľmi pomalý rast cien, ktorý by mohol byť pre Európsku centrálnu banku [ECB] signálom pre zakročenie. Eurostat zároveň zverejnil aj mieru tvorby úspor obyvateľstva, ktorá v poslednej štvrtine uplynulého roku dosiahla 13 %.

MAĎARSKO: Zástupca šéfa maďarskej dlhovej agentúry [ÁKK] Borbély minulý týždeň priznal, že slabý forint predstavuje pre našich južných susedov hrozbu. Nedávne oslabovanie forintu, ktorý sa voči euru opäť dostal nad hladinu 310 EURHUF, môže podľa Borbélyho priniesť viaceré problémy pre krajinu. Tou hlavnou je vplyv na dlh Maďarska, pri ktorého plánovaní sa vychádzalo z iného než aktuálneho kurzu. Kurz forintu voči euru pritom berú pri hodnotení krajiny do úvahy aj medzinárodné inštitúcie či ratingové agentúry. Oslabujúci forint je zároveň negatívnym faktorom aj pre aktuálnych vlastníkov forintového dlhu v zahraničí, pretože znižuje hodnotu investícií. Ďalšie oslabovanie maďarskej meny by tak mohlo mať podľa Borbélyho za následok aj masívne výpredaje maďarských dlhopisov na sekundárnom trhu, čo by tlačilo výnosy nahor. Najväčším problémom je však podľa Borbélyho fakt, že maďarský forint bol obchodníkmi zaradený do skupiny najrizikovejších mien.

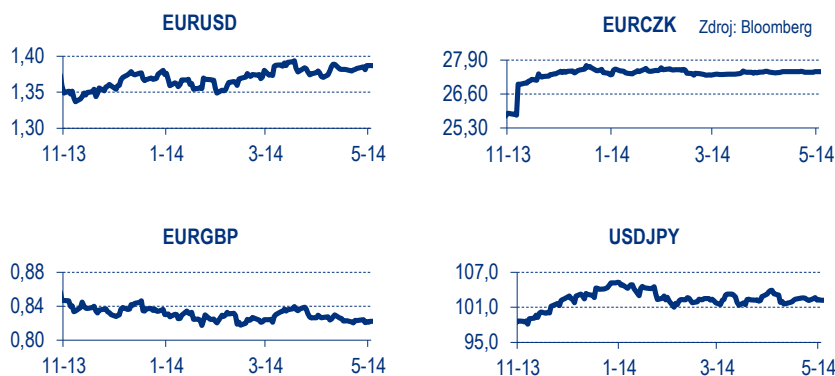
JAPONSKO: Minulotýždňové zasadnutie japonskej BoJ neprinieslo v nastavení menovej politiky v Japonsku zmenu. BoJ totiž vo svojej novej prognóze očakáva dosiahnutie inflačného cieľa na úrovni 2 % v horizonte dvoch rokov. Bank of Japan po novom očakáva pre tento rok pomalší hospodársky rast a to len na úrovni 1,1 % oproti pôvodne očakávaným 1,4 %.

SLOVINSKO: Ratingová agentúra Fitch minulý týždeň zlepšila výhľad slovinského ratingu [na úrovni BBB+, teda 3 stupne nad špekulatívnym pásmom] z negatívneho na stabilný. Dôvodmi lepšieho výhľadu ratingu sú podľa agentúry najmä zmiernenie rizík v bankovom sektore krajiny, vytvorenie zlej banky, zlepšenie prístupu Slovinska na dlhopisové trhy a miernejšia než očakávaná recesia. Prípadné zlepšenie slovinského ratingu by mohlo podľa Fitch prísť so silnejším ekonomickým rastom, znížením verejného dlhu či pokračovaním čistenia bilancii bánk.

UKRAJINA: Medzinárodný menový fond [MMF] v posledný aprílový deň schválil dvojročný program pomoci pre Ukrajinu v objeme 17 mld. USD. Predstavitelia MMF zároveň uvoľnili prvú tranžu pomoci v objeme 3,2 mld. USD. Podľa hlavy MMF Lagardeovej sa však s programom pomoci pre Ukrajinu spájajú viaceré riziká a to predovšetkým otázka prijímania politiky nepopulárnych opatrení s cieľom ozdravenia verejných financií.

PORTUGALSKO: Trojka veriteľov v podaní predstaviteľov ECB, MMF a Európskej komisie v piatok uzavrela dvanástu a zároveň poslednú misiu v Portugalsku. Diskusie veriteľov sa zamerali najmä na fungovanie Portugalska po ukončení záchranného programu a priniesli viacero záverov. Ekonomika Portugalska sa podľa Trojky oživuje a prináša so sebou aj lepšie hospodárenie. Cieľ pre rozpočtový deficit bol v minulom roku s prehľadom splnený a hospodárenie krajiny v prvých mesiacoch tohto roka opäť naznačuje pozitívny vývoj. V Portugalsku pokračuje stabilizácia bankového sektora, avšak podmienky financovania v súkromnom sektore zostávajú zložité. Na druhej strane ale prístup krajiny ako takej k financovaniu sa značne zlepšil a došlo i k výraznému poklesu požadovaných výnosov. Toto hodnotenie by malo zároveň priniesť uvoľnenie tranže pomoci v objeme 2,6 mld. EUR.

Euro v apríli získalo voči doláru 0,8 %



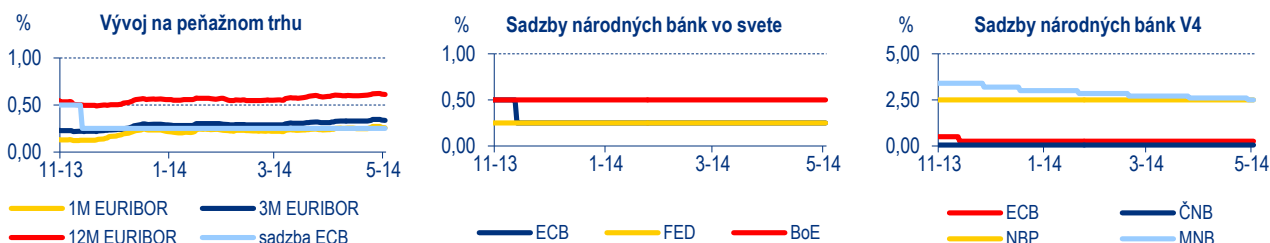
Víkendové komentáre predstaviteľov ECB ladené proti kvantitatívnemu uvoľňovaniu v eurozóne a pokles prebytočnej likvidity v eurozóne na najnižšiu úroveň od leta 2011. Tak to boli hlavné faktory, ktoré sa uplynulý pondelok ráno postarali o posilnenie eura z otváracie úrovne 1,3820 EURUSD na 1,3880 EURUSD. Spoločná mena eurozóny síce popoludní časť svojich ziskov odovzdala, no i tak zakončila obchodovanie v pluse a to na úrovni 1,3850 EURUSD. Najdôležitejším faktorom utorkového obchodovania ovplyvňujúcim vývoj kurzu eura voči doláru bolo zverejnenie predbežného cenového vývoja z Nemecka v mesiaci apríl.

Inflácia v Nemecku síce v porovnaní s marcom zrýchlila, no zaostala za očakávaniami, čo prehĺbilo špekulácie o potrebe zásahu zo strany ECB. Euro v reakcii na zverejnené dáta pokleslo voči doláru z rannej úrovne 1,3880 EURUSD na popoludňajších 1,3810 EURUSD. V stredu euro posilnilo vďaka všeobecnejšiemu tlaku na dolár až na úroveň 1,3870 EURUSD. Za celý mesiac apríl tak euro voči doláru získalo 0,8 %. V okolí hladiny 1,3870 EURUSD sa spoločná mena eurozóny obchodovala aj vo štvrtok a v piatok dopoludnia. Zverejnenie kľúčových mesačných dát z USA v podobe tvorby nových pracovných miest NFP však pozitívne prekvapilo a euro sa krátkodobo voči doláru porúčalo nadol na úroveň 1,3810 EURUSD. Svoje straty ale rýchlo vymazalo a v závere dňa sa jeho kurz dostal až na úroveň 1,3870 EURUSD.

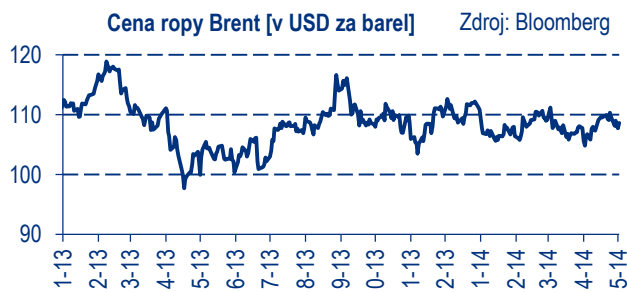
Spomedzi mien nášho regiónu sa minulý týždeň darilo najmä maďarskému forintu, ktorý voči euru posilnil o 0,8 % aj napriek tomu, že tamojšia centrálna banka opäť znižovala úrokové sadzby. Forint sa tak v závere týždňa voči euru obchodoval na úrovni 307,70 EURHUF. Mierne posilnenie si minulý týždeň zaknihoval aj poľský zlotý, ktorý si voči euru polepšil o desatinu percenta na piatkovú úroveň 4,2050 EURPLN. Česká koruna bola opäť stabilná a voči euru sa obchodovala v okolí hladiny 27,450 EURCZK.

Čaká nás týždeň v znamení zasadnutí centrálnych bánk

Maďarská centrálna banka uplynulý utorok pristúpila k 21. zníženiu základnej sadzby v rade, ktorá sa po novom nachádza na úrovni 2,50 %. Maďari by týmto krokom podľa nás mohli ukončiť viac než rok a pol trvajúci cyklus uvoľňovania menovej politiky, ktorý mal za následok zníženie základnej úrokovej sadzby na historické minimum. Prekvapenie nepriniesol ani americký Fed, ktorý v stredu rozhodol o ponechaní základnej sadzby bez zmeny na technickej nule, no znížil mesačný objem nakupovaných aktív z 55 mld. USD na 45 mld. USD. Tento týždeň zasadne hneď trojica centrálnych bánk. Česká ČNB by v stredu nastavenie menovej politiky meniť nemala a základná úroková sadzba našich susedov zostane na technickej nule 0,05 %. Britská BoE vo štvrtok zrejme ponechá základnú sadzbu na úrovni 0,50 %. Najsledovanejšie bude však štvrtkové zasadnutie ECB, od ktorého síce zmenu nastavenia úrokovej sadzby z terajších 0,25 % neočakávame, no komentáre guvernéra Maria Draghiho by mohli tržmi ako zvyčajne zamávať.



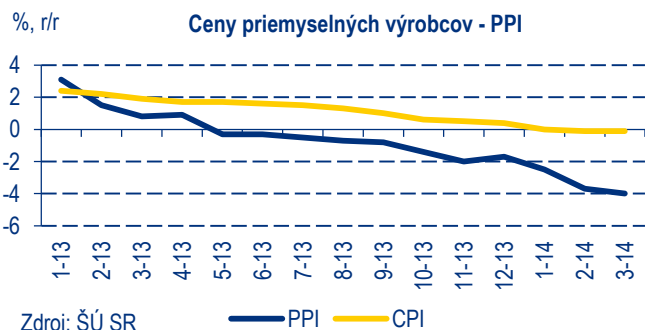
Severomorská ropa Brent minulý týždeň zlacnela



Čierne zlato uplynulý týždeň zlacnelo. Ropa Brent zaznamenala už v pondelok výrazný cenový pokles, keď v dôsledku očakávaného posilnenia exportu ropy z Líbye zlacnela o – 1,46 USD na 108,12 USD za barel. V utorok ropa Brent časť pondelkových strát vymazala a obchodovanie zatvárala na úrovni 108,98 USD za barel. Dôvodom boli geopolitické riziká, no tentokrát nielen na Ukrajine, ale aj v spomínanej Líbyi, kde útočili ozbrojenci. V stredu severomorská ropná zmes zlacnela na úroveň 108,07 dolárov za barel a v porovnaní s úvodom mesiaca apríl tak bola len o 0,1 % drahšia. Prvý májový deň priniesol pokles ceny ropy Brent na 107,76 USD za barel, pričom v priebehu obchodovania ropa prelomila smerom nadol aj hladinu 107 dolárov za barel. V piatok júnové dodávky ropy zdraželi na úroveň 108,59 USD za barel po tom, ako dáta z amerického trhu práce pozitívne prekvapili. Za celý uplynulý týždeň však ropa Brent zlacnela o takmer percento, medzimesačne bola drahšia o 3,7 %.

Slovenskí priemyselníci predávali v marci svoju produkciu o – 4,0 % lacnejšie ako pred rokom

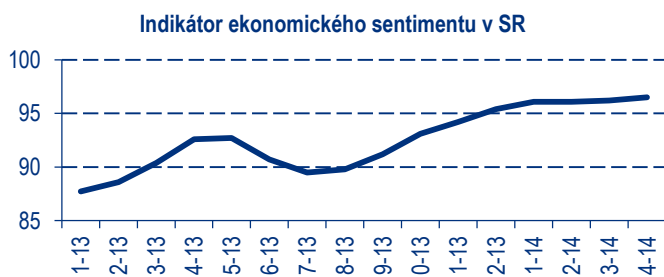
Počas uplynulého týždňa zverejnil ŠÚ SR marcový vývoj cien priemyselných výrobcov pre tuzemských odberateľov. V treťom tohtoročnom mesiaci naši priemyselníci predávali prvým odberateľom svoje produkty o – 4,0 % lacnejšie ako v marci 2013. K medziročnému poklesu cien tak prišlo už po jedenásty mesiac v rade.



Najvýraznejšie zlacnenie bolo evidované v dodávkach elektriny, plynu, pary a studeného vzduchu a to o – 6,7 %. V samotnej priemyselnej výrobe bol vykázaný pokles cien o – 2,7 %. V ťažbe a dobývaní sa ceny výrobcov zvýšili o 1,3 % a v dodávkach vody, čistenia, odvodu či odpadov o 1,5 %.

Pod marcový pokles cien v priemyselnej výrobe ako takej sa podpísali hlavne o – 10,1 % nižšie ceny koksu a rafinovaných ropných produktov. O – 5,4 % ale išli s cenami nadol aj výrobcovia chemikálií a chemických produktov. Nárast cien bol spomedzi priemyselných odvetví evidovaný iba v prípade textilného [o 2,9 %] a papierenského priemyslu [o 0,5 %].

Nálada v slovenskej ekonomike sa aj v apríli mierne zlepšila

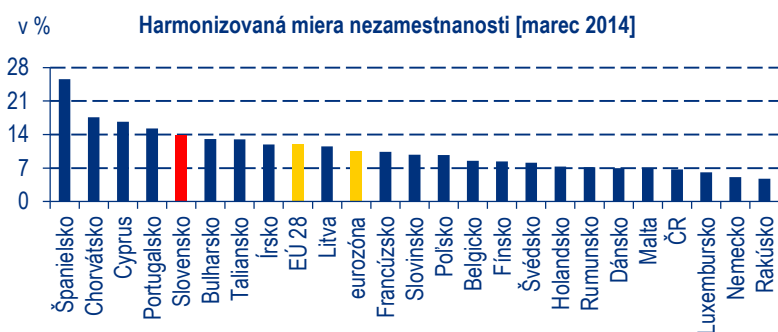


Zdroj: ŠÚ SR

V porovnaní s predchádzajúcim mesiacom sa nálada v slovenskej ekonomike v apríli mierne zlepšila. Indikátor ekonomického sentimentu IES totiž oproti hodnote z marca vzrástol o 0,3 bodu na úroveň 96,5 bodu. Vyplynulo to z výsledkov, ktoré zverejnil ŠÚ SR.

V porovnaní s vlaňajším aprílom bola atmosféra v našej ekonomike lepšia o 3,9 bodu. Naďalej však zaostávala za úrovňou svojho dlhodobého priemeru [o – 8 bodov]. Pod medzimesačné zlepšenie nálady v našej ekonomike sa v apríli podpísalo zvýšenie dôvery v službách, v priemysle, v obchode a aj medzi spotrebiteľmi. Zhoršenie atmosféry bolo evidované jedine v prípade stavebníctva.

Nezamestnanosť v eurozóne v marci na úrovni 11,8 %



Zdroj: Eurostat

Miera nezamestnanosti v eurozóne už niekoľko mesiacov viac – menej stagnuje a pohybuje sa okolo úrovne 12 %. V marci dosiahol podiel ľudí bez práce v menovom bloku hodnotu 11,8 %. V Európskej únii ako takej, do ktorej patrí o desať krajín viac, bola harmonizovaná miera nezamestnanosti v marci evidovaná na úrovni 10,5 %. Údaje zverejnil uplynulý týždeň Eurostat.

Na Slovensku dosiahla harmonizovaná nezamestnanosť v marci rovnako ako vo februári úroveň 13,9 %. Slovenská nezamestnanosť je aj naďalej šiesta najvyššia v EÚ. Viac než štvrtina ekonomicky aktívneho

obyvateľstva bola vo februári bez práce v Španielsku a zrejme i v Grécku [krajina zatiaľ údaje neposkytla]. Vyššia miera nezamestnanosti ako nás trápi ešte aj Chorvátsko [17,3 %], Cyprus [17,4 %] a Portugalsko [15,2 %]. Naopak, najnižšia nezamestnanosť bola v treťom mesiaci tohto roka evidovaná v Rakúsku [4,9 %] a Nemecku [5,1 %].

Rebríček týždňa:

Zo Slovenska by sa chcelo viac ľudí odsťahovať než prisťahovať.
Naša populácia by tak mohla klesnúť o – 14 %.

Ako by sa zmenila populácia krajín, ak by sa odsťahovali a prisťahovali všetci ľudia, ktorí tak chcú urobiť	
Cyprus	91%
Luxembursko	86%
Švédsko	68%
Veľká Británia	53%
Španielsko	43%
Francúzsko	38%
Rakúsko	35%
Írsko	33%
Dánsko	32%
Fínsko	24%
Nemecko	23%
Malta	17%
Holandsko	17%
Belgicko	13%
Taliansko	8%
Portugalsko	1%
Česká republika	-4%
Grécko	-8%
Chorvátsko	-11%
Bulharsko	-13%
Poľsko	-14%
Slovensko	-14%
Slovinsko	-15%
Estónsko	-19%
Maďarsko	-20%
Lotyšsko	-20%
Litva	-23%
Rumunsko	-27%

Zdroj: Poštová banka podľa inštitútu Gallup
Pozn.: prieskum sa uskutočnil v rokoch 2010 - 2012

Niektorí z nás prežijú v rodnej krajine alebo dokonca v rodnom meste celý život. Iní zase radi obývajú „túlavé topánky“ a bez problémov sa odsťahujú aj na opačný koniec zemegule. A potom existuje ešte početná skupina ľudí, ktorí o živote za hranicami svojej domoviny síce snívajú, ale tento svoj sen nikdy nezrealizujú. Práve na nich sa vo svojom prieskume zamerl americký inštitút Gallup, ktorý respondentom položil otázku, či by sa chceli natrvalo odsťahovať do zahraničia alebo chcú zostať žiť vo svojej krajine.

Ako by sa teda zmenila populácia v krajinách Európskej únie, ak by sa odsťahovali a zároveň prisťahovali všetci ľudia, ktorí by tak chceli urobiť? Európa ako taká je stále lákavou destináciou pre život, nakoľko populácia starého kontinentu by vzrástla o desatinu.

Populácia na Cypre by sa takmer zdvojnásobila, ak by sa do krajiny prisťahovali z iných kútov sveta všetci záujemcovia a súčasne sa odsťahovali všetci tí, ktorí by chceli odísť. Záujemcov o život na Cypre pritom nemusí byť až tak veľa, ale vzhľadom na menší počet obyvateľov tejto ostrovnej krajiny by ich prílev aj tak znamenal nárast populácie až o 91 %.

O viac než polovicu by sa vplyvom potenciálnej migrácie zvýšil počet obyvateľov aj v Luxembursku, vo Švédsku a vo Veľkej Británii. Viac než tretinový nárast populácie by zaznamenali aj Španielsko, Francúzsko, Rakúsko či Írsko. Populácia v najväčšej ekonomike únie, v Nemecku, by vzrástla o takmer štvrtinu.

Potenciálni prisťahovalci by smerovali predovšetkým do vyspelých krajín Európskej únie. Ich populácia by totiž vplyvom migrácie vzrástla. **Naopak, počet obyvateľov v nových členských krajinách únie by sa zmenšil.** Najmenší pokles populácie by pritom zaznamenala Česká republika [o – 4 %] a najväčší prepád, až o – 27 %, by zasiahol Rumunsko.

Na Slovensku by chcelo žiť menej ľudí, než tu žije v súčasnosti. Ak by totiž našu krajinu opustili všetci Slováci, ktorí by tak chceli urobiť a zároveň by sa prisťahovali všetci záujemcovia zo zahraničia, **počet obyvateľov Slovenska by klesol o – 14 %.** Rovnaký pokles počtu obyvateľov by zasiahol aj našich severných susedov z Poľska a populácia Maďarska by sa vplyvom migrácie scvrkla až o pätinu.

Kalendár udalostí 19. týždňa

Indikátor	Obdobie	Odhad PABK	Odhad trhu
Maloobchodné tržby [6. máj 2014], v %, r/r	marec 2014	–	–
Základná úroková sadzba českej centrálnej banky ČNB [7. máj 2014], v %	máj 2014	0,05 [bez zmeny]	0,05
Základná úroková sadzba britskej centrálnej banky BoE [8. máj 2014], v %	máj 2014	0,50 [bez zmeny]	0,50
Základná úroková sadzba Európskej centrálnej banky ECB [8. máj 2014], v %	máj 2014	0,25 [bez zmeny]	0,25
Saldo zahraničného obchodu [9. máj 2014], v mil. EUR	marec 2014	510,0	486,7

Predikcie podľa Poštovej banky

Indikátor	4 Q 2013	1 Q 2014	2 Q 2014	2013	2014
HDP [% , r/r, stále ceny] ^{1) 3)}	1,5*	1,5	1,8	0,9*	2,3
CPI [% , r/r] ^{1) 4)}	0,5*	– 0,1*	0,2	0,4*	2,0
HICP [% , r/r] ^{1) 4)}	0,5*	– 0,1*	0,3	0,4*	1,9
PPI [% , r/r] ^{1) 4)}	– 1,7*	– 3,4*	– 1,7	– 1,7*	0,0
Index reálnej mzdy [% , r/r] ^{1) 3)}	0,9*	2,4	2,0	1,0*	1,3
Evidovaná nezamestnanosť [%] ^{1) 3)}	13,50*	13,46*	12,89	14,11*	13,06
Obchodná bilancia [saldo, v mil. EUR] ^{5) 6)}	695,3*	1 070,0	970,0	4 429,7*	3 590,0
EUR/USD ^{2) 4)}	1,37*	1,38*	1,33	1,37*	1,30
Základná sadzba ECB ^{2) 4)}	0,25*	0,25*	0,25	0,25*	0,25
1M EURIBOR [% , p. a.] ^{2) 4)}	0,22*	0,24*	0,25	0,22*	0,25

1] priemer za kvartál

2] ku koncu kvartálu

3] priemer za rok

4] ku koncu roka

5] kumulatív za kvartál

6] kumulatív za rok

* skutočnosť