



İ.K.


KPDS DERS NOTLARI

www.kpdsmaster.net

Sürüm: R5

İÇİNDEKİLER

TENSES (ZAMANLAR)	2
1. SIMPLE PRESENT TENSE	2
2. PRESENT CONTINUOUS TENSE	3
3. SIMPLE PAST TENSE	4
4. PAST CONTINUOUS TENSE (Hikaye Zaman)	4
5. PRESENT PERFECT TENSE	5
6. PRESENT PERFECT CONTINUOUS TENSE	6
7. PAST PERFECT TENSE	6
8. PAST PERFECT CONTINUOUS TENSE	7
9. GOING TO / WILL / SOON (Future Tense)	7
10. FUTURE CONTINUOUS TENSE	7
11. FUTURE PERFECT TENSE (Will + Have + V3)	8
12. FUTURE PERFECT CONTINUOUS TENSE	8
13. FUTURE IN THE PAST	8
14. ACTIVE / PASSIVE	9
TENSE UYUMU	9
TENSE'LER HAKKINDA EK BÖLÜM	10
MODALS	12
1. SIMPLE MODALS	12
2. CONTINUOUS MODALS	15
3. PAST MODALS (Perfect Modals)	16
DETERMINERS AND QUANTIFIERS (BELİRTME SIFATLARI)	17
DETERMINERS	17
PRONOUNS (ADIL - ZAMİR)	20
REFLEXIVE PRONOUNS	20
CONDITIONALS (IF CLAUSE)	21
0. ZERO CONDITIONAL (Present - Real)	21
1. FIRST CONDITIONAL (Present / Future - Real)	21
2. SECOND CONDITIONAL (Present / Future - Unreal)	22
3. THIRD CONDITIONAL (Past - Unreal)	23
MIXED TYPE (3 → 2) (Cümlelerde Time expression var ise geçerlidir. Yoksa kullanılmaz).	23
CONDITIONALS INVERSION (IF CLAUSE'NIN DEVRİK HALİ)	25
1. FIRST CONDITIONAL (SHOULD)	25
2. SECOND CONDITIONAL (WERE)	25
3. THIRD CONDITIONAL (HAD)	25
WISH CLAUSE (KEŞKE...)	26
1 - PRESENT VE FUTURE ANLAM (second conditional yapısı kullanır)	26
2 - PAST ANLAM (Third conditional yapısı kullanır)	26
ADJECTIVE / ADVERB (Sifat / Zarf)	28
SO THAT / SUCH THAT	29
COMPARATIVE (İki grubun karşılaştırılması) / SUPERLATIVE (2 den fazla grubun karşılaştırılması)	29
SUPERLATIVE (En.. leri verir)	30
EŞİTLEME YAPMAK VEYA BOZMAK (as __ as / so __ as)	31
"THE ... , THE ..." YAPISI	32
RELATIVE CLAUSE (Sifat Cümlecikleri)	32
THAT CLAUSES (Relative Pronouns)	36
RELATIVE CLAUSE İNDİRGEMESİ (REDUCTION)	37
NOUN CLAUSE	39
1) Object (ÖZNE) konumunda noun clause	39
2) Subject konumunda noun clause	40
İNDİRGEME - REDUCTION	41
URGENCY FİİLLERİ (SUBJUNCTIVE - Çekimsiz fiil yapıları - DİLEK KİPİ)	42
1) Fiil ile Kullanımı	42
2) Sifat ile Kullanımı	42
3) İsim İle Kullanımı	42
QUESTION TAGS (, değil mi?)	42
SHORT REPLIES - Agreement "Ben de"	43
BAĞLAÇLAR	44
AS / LIKE FARKI	47
LIKE / ALIKE FARKI	48
NO MATTER HOW (,)	51
CORRELATIVE CONJUNCTIONS (Sınavlarda bolca çıkar)	51
INFINITIVE / GERUND AYRIMI	52
PERFECT INFINITIVE (to + have + V3), PERFECT GERUND (having + V3)	54
CAUSATIVE (ETTİRGEN) "Yaptırmak"	55
PARTICIPLES (Adverbial Clause'lerin indirgemesi)	55
INVERSION (DEVRİK CÜMLE YAPISI)	57
JUST VE ALREADY FARKI	58
ÇEVİRİ, CÜMLE TAMAMLAMA, ANLAM BÜTÜNLÜĞÜ, PARAGRAF SORULARI	59
1) CLOZE TESTLER	59
2) CÜMLE TAMAMLAMALAR:	59
3) ÇEVİRİLER:	60
4) PARAGRAFTA ANLAM BÜTÜNLÜĞÜNÜ SAĞLAYAN / BOZAN CÜMLE :	61
5) DURUMA UYGUN DÜŞEN CÜMLEYİ BULMAK:	62
6) ANLAMCA EN YAKIN CÜMLEYİ BULMA (Re-Write / Re-Statement):	62
7) DİYALOG TAMAMLAMA:	63
8) READING (PARAGRAF SORULARI):	63
GENEL BİLGİLER - YAPILAR - KALIPLAR (KARIŞIK)	63

	<p>KPDS’de Gramer sorusu çözerken T.S.M Kuralına göre çözmek gerekir.</p> <p>T: Tense (Önce Tense’e bakılır. <i>Time Expressionları Zamanı belirler</i>) S: Structure (Sonra Kalıplara bakılır. Ör: “so that, such that, either .. or ...” vb.) M: Meaning (En son Anlama bakılır)</p> <ul style="list-style-type: none"> Bu maddelere uyarırken her zaman Aktif-pasif / Tekil – çoğul olup olmadığına dikkat edilmelidir. Genelde Aktif-pasif ile çok tuzak sorusu kurulur. Yapısı uymayan şeyin bizim için anlamı yoktur (Dokümanda bu yapılar, "kalıp"lar halinde gösterilmiştir)
	<ul style="list-style-type: none"> Güncel haberler, bilimsel veya sosyal içerikli makaleler vs okuyun. Her kaynaktan gramer çalışmayın! İngilizce kaynak okurken “That” lerin ve preposition’ların altını çizin

TENSES (ZAMANLAR)


1. SIMPLE PRESENT TENSE

A - Günlük hayat, Alışkanlık


I smoke ten cigarettes a day.
She smokes ten cigarettes every day
I live in Ankara

Süreklilik bildirir. “They go to the cinema **every Sunday**”.

On Saturday (Süreklilik yok) “~~She has a party on Saturday night~~”
On Saturdays (Süreklilik belirtir) “She has a party on Saturday nights”

	<p>Simple present tense ile kullanılabilen zaman zarfları</p> <table border="1" style="width: 100%;"> <tr> <td>Once Twice Three times</td> <td>a every</td> <td>Day Week Month Year</td> <td>Haftada bir, ayda bir ...</td> </tr> </table> <p>Always (present cont.) Often (Past Tense) Already, usually, sometimes(=occasionally), Never ,rarely, scarcely, seldom, frequently</p> <p>Anymore,... + simple present</p>	Once Twice Three times	a every	Day Week Month Year	Haftada bir, ayda bir ...
Once Twice Three times	a every	Day Week Month Year	Haftada bir, ayda bir ...		

B - Doğal gerçekler (Natural facts)

	<p>Doğal gerçekler tense uyumuna uymaz. (Bkz Tense Uyumu ve Tablosu)</p> <p>Water boils at 100°C “Newton discovered that water boils at 100°C”</p>
---	--

Mesleklerin ne iş yaptığı, bir şeyin çalışma prensibi gibi şeyleri anlatırken de Kullanılır.

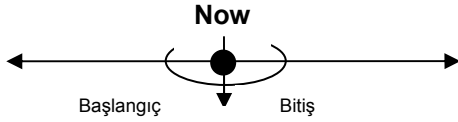
“Police are faced with...”
“wireless link that uses communication codes”

C - Time Table (Başlangıç ve bitiş saati belli olaylar) ile kullanılır

Our class finishes at 12:50 PM (Saat şu an 12:00 PM)
(Future anlam olmasına rağmen Simple Present kullanılabilir)

2. PRESENT CONTINUOUS TENSE

Şu anda ve kısa süreli yapılan işlerde kullanılır.



Tense uyumunda Simple Present $\leftarrow \rightarrow$ Present Continuous değişimi olabilir.

We're studying English	* Currently (Şimdi, Bu gün) Now Right now Presently At the moment
They're flying to Rome	At present For the time being = Now This time Just this time



"Currently" görünce hemen Present Continuous Konulacak

Currently, genelde cümle başında kullanılır.
"Currently we are working on a project"



Bir Time Expression; arkasından gelen cümleleri de etkiler. Yeni bir time expressionlu cümle gelene kadar cümleler önceki Time'da devam eder.

Özellikle Cloze Test'lerde bu durum önemlidir.

Simple Past Used to (Az kullanılır) Past continuous	\leftarrow Now, But now, \rightarrow	Present
---	---	---------

"There used to be a cinema in the town **but now** there isn't"

Present Continuous Tense ile Future Anlamı

Normalde Future Tense'ler **Planlanmış** ve **Planlanmamış** gelecek anlamları verir.

Present Continuous Tense ile Planlanmış Gelecek Anlamı verilir. (Time expression kullanılması şarttır)

We're having a party on Saturday night

They're coming home tomorrow

[Going to + V1] kalıbı ile aynı manada kullanılır.

Zihinsel eylemlerde Ving kullanılmaz (I have a car)

Fiziksel eylemlerde Ving kullanılır. (I am having a breakfast)



Normalde Ving formda kullanılmayan bazı fiiller (Mental Fiiller) Ving formda kullanıldığı zaman "Fiziksel eylem" anlatır.

Eylem anlatıyor ise + ing alır, anlatmıyor ise + ing almaz !

Understand, Know, Love, Believe, Hear, Think, See

Mesela: Think;

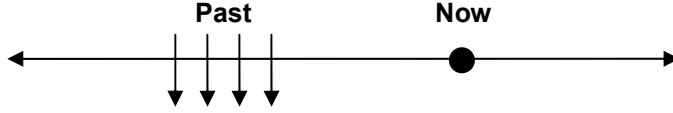
"Düşünmek" anlatıyor ise "I'm thinking" kullanılır.

"Fikir-opinion" anlatıyor ise "I think" kullanılır.

3. SIMPLE PAST TENSE

Geçmişte olan ve bitmiş olaylar için kullanılır. (Bir olayın oluş zamanı için kullanılır)

She went to Italy	Last month, Last year (Last + Tüm zaman birimleri) On Friday Ago Yesterday In time, date (in 1980)
-------------------	---



Şimdi ile bağlantısı yok ise Past'tır.



Bu Tense'de Time Expressionlar çok önemlidir. Kesinlikle time expression içerirler.

In 1951, They built the 3rd bridge.
World war II caused a lot of death.
Ancient people, ... This age of dinosaurs, ... gibi bazı ifadeler, simple past belirtir
"An ancient oracle foretold that..."

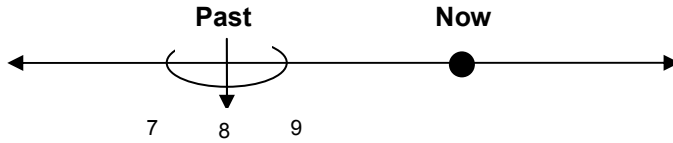
Cevaplarda Simple Past aranır, yoksa Past Continuous aranır.

Hayali durumlar ile birlikte kullanılır

If Clause, Wish Clause

4. PAST CONTINUOUS TENSE (Hikaye Zaman)

Geçmişte seçilen bir nokta üzerinde süregelen olayları, Olayların oluş sırasını anlatır.
Geçmişteki süreçte **tek bir noktayı** anlatır.



What were you doing at 8 PM last night?
I **was watching** TV at 8 PM last night (at that time)

Geçmişte o noktada o işi (daha önce başlamış bir işi) yapmaya devam ediyor.

While my wife was cooking dinner, I was reading my papers. (*While my wife was... time expression görevi görür*)
While I was studying, my friends came (kesişen eylem)

Past continuous tense genelde 2 li cümle kalıbı kullanır.
(tense uyumuna dikkat: past continuous tense-simple past tense)

When my wife came, we were working on the car



DİKKAT: Geçmişteki süreci değil, **süreçteki tek bir noktayı** anlatır.
Sürecin kendisi sözkonusu ise Past Continuous Tense kullanılmaz.



"For" Asla past continuous tense ile kullanılmaz!:

~~I was studying english for 4 hours~~

Time expression olarak **"At the time, at that time"** kullanılabilir.



Past'ta bir tarihten bahsediliyor ise, sırasıyla, öncelikli olarak,

Simple Past → Past Continuous → Past modallar (*Possibility [may have V3], Deduction [Must have V3]*)

düşünülür.

5. PRESENT PERFECT TENSE

Geçmişte başlamış etkisi halen devam eden bir olayı anlatırken kullanılır.

Olayın sonucu şu an da görülmekte veya hissedilmektedir. (Geçmişteki bir olayı bu güne bağlar)

Tecrübe- deneyim bildiren durumlarda kullanılır.

Already, just kullanılabilir. Yet: olumsuz ve soruda kullanılır.

I haven't finished it yet.

She worked hard. Yet, she failed again (Yet cümle başında ise bağlaç görevindedir. Present Perfect tense bildirmeyebilir)



* Present perfect tense'de zaman önemli değildir. Önemli olan olayın günümüze bağlanmasıdır. Indefinite time (belirsiz zaman) olarak da bilinir.

* Simple past tense ve Present perfect tense arasında şüpheye düşülen durumlarda; cümlenin time expressionu yok ise Present perfect tense olma ihtimali oldukça yüksektir.



Cümlelerin time expressionu yok ise öncelikli olarak Present Tense'ler tercih edilmelidir.

(2008 Mayıs)

The ruins of ancient Troy ---- as breath-taking as those of Ephesus or Aphrodisias, but, for anyone who has ever read Homer's *Iliad* or *Odyssey*, they have a romance few places on Earth ----.

- A) have not been / hoped to have matched
- B) had not been / would hope to match
- C) may not be / can hope to match
- D) are not / hoped to match
- E) could not have been / hope to match

Cevap: C ("Ancient Troy" Past gösterir. Fakat burada "ruins of ancient Troy" var. Halen mevcuttur)

I have been in Ankara	Ever since since for 30 years since 1980 up to now up till now lately recently so far Past few night Through to history All years		
	in over for during	the	Past Last



"Ever since" kesinlikle present perfecttir.

"Since" "için" anlamında kullanılmıyorsa kesinlikle present perfecttir.

Since + simple past, Present Perfect Kalıbı

- "Since 1980, he has been Ankara"
- "Since industrial revolution, there have been a lot of invention"
- "Since I was born, I have been in Ankara"



"For"a Present Perfect Tense'de güvenme. Tek başına bakılarak karar verilmez.

Örnek: He worked as a waiter for 3 years and then he moved to İstanbul.
(for olmasına rağmen simple past)

* Cümlenin devamı past iken öncesi Present Perfect olamaz.

SIMPLE PAST – PRESENT PERFECT FARKI:

“Someone broke the window” (**simple past**)

(önemli olan olayın **ne zaman** olduğudur. cam kırılmış fakat yenisi takılmıştır)
(yeni cam takılmamış olsa zaten Present Perfect tense ile ifade ederdik)

“Someone has broken the window” (**Present perfect**)

(Önemli olan **camdır**. cam halen kırık, görünüyor)



Present perfect'te olayın kendisi önemlidir, zamanı değil.

Kişi bir işi geçmişte yapmış fakat etkisi bugüne kadar ulaşıyor ise yine present perfect tense olur.
“He has made *significant improvement*”

**Find
Investigation
Study
Research
show**

**Find manası veren fiiller arkasından genellikle Present Perfect Kullanılır.
(Her zaman değil !!!)**

“Research **has shown** that,…”

6. PRESENT PERFECT CONTINUOUS TENSE

Birçok durumda Present perfect tense ile aynıdır. Süreç bildirirler.

I have worked here for 2 years (Present Perfect)

I have been working here for 2 Years (Present Perfect Continuous)



Perfect ve Perfect Continuous farkı:

She has been cleaning her house for 4 hours → present perfect continuous tense
(4 saattir-süre-süreklilik-süreç belirtir)

She has cleaned 2 rooms so far → present perfect tense
(Ne kadar, kaç tane?)

I have been reading that book for 2 weeks.
I have read 150 pages **so far**

* Just, Already, Yet hariç tüm time expressionları alabilir.

* Continuous tense'ler ile Just, Already, Yet kullanılmaz.

(Çünkü bu time expressionlar sadece “Bitmiş” olaylarda kullanılırlar)

7. PAST PERFECT TENSE



* I had gone there (Tek başına böyle bir cümle kullanılmaz)

Mutlaka bir past cümlesi ile beraber kullanılır ki bu genelde simple past tense'li bir cümledir.



**Time Expression + simple past, past perfect kalıbı.
(past perfect, Time Expression + simple past)**

When we got there, the film had already started.

Past perfect olmadığı zamanlarda simple past aynı işi görür.

After I **had finished**... yerine After I **finished**... gibi

By the time I arrived at the hall, they had finished preparations. (By the time = by : önce, o an itibariyle...)

By the time [simple past] ←→[past perfect-(simple past)]

By 1950, the government had started 3rd economic reform

- * "By" ile tarih kullanılır, "by the time" ile cümle kullanılır.
- * "By" ve "by the time" ile past perfect veya future perfect kullanılır.

	By + tarih By the time + cümle	Past Perfect / Continuous Simple Past
--	-----------------------------------	--

	PAST PERFECT İÇİN Past olay ve Past bir yapı ÖNŞARTI lazımdır: 1 – Past Olay 2 – Past Yapı (by, by the time, before, prior to...)
--	--

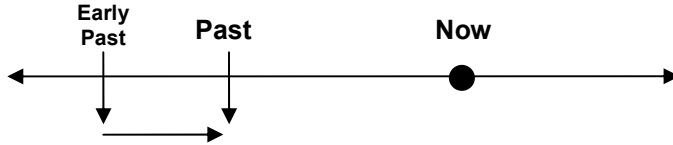
Yet, Just, Already de kullanılabilir.

Earlier... past perfect bildirir.

(Complained, realised, understood, discovered) + Past Perfect

8. PAST PERFECT CONTINUOUS TENSE

Süreci anlatır



Time expression **süre** belirtiyor ise bu past perfect continuous'dur.
When we arrived in izmir, **we had been travelling for 8 hours**

	PAST PERFECT CONTINUOUS İÇİN ÖNŞART: 1 – Past Olay 2 – Past Yapı (by, by the time, before, prior to...) 3 – FOR Bu tense'in olmazsa olmazı %90 "FOR" dur * Time expression kullanılması zorunludur. ("for 8 hours")
--	--

"We were driving.." (past continuous tense)'den farkı şudur: past continuous'da zaman süresi belirtilmiyor.

9. GOING TO / WILL / SOON (Future Tense)

Going to: Planlanmış gelecek

Will: Planlanmamış gelecek

I'm **going to** visit my uncle at weekend (TARİH PLANLANMIŞ)

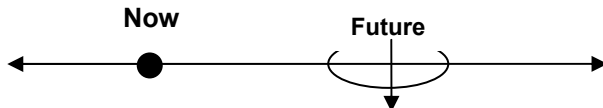
I'm hungry, I **will** have a sandwich (TARİH PLANLANMAMIŞ)

Prediction (Tahmin)

I think he won't be successfull (Muhtemel)(Wont=Will not)

He is going to fall down. (because he is a drunken) (İhtimali yüksek, kesin)

10. FUTURE CONTINUOUS TENSE



Planlı gelecek zaman. (İşin içinde olunacak anı söyler)

I **will be lying** on the beach this time (next week)

"Gelecek hafta bu zaman kumsalda güneşleniyor olacağım"

Do not call me tonight I'll be studying for my exam. (bu cümledeki "for" "için" anlamında KARIŞTIRMA !)

	"FOR" Future Continuous Tense ile asla Kullanılmaz ! She will be studying for her test for 4 hours
--	---


11. FUTURE PERFECT TENSE (Will + Have + V3)

Gelecekte bitecek olan bir eylem için kullanılır.

Gelecek zamanda belli bir noktadan önce bir işi bitirmiş olmak (Deadline-Bitiş Tarihi belirtir.)

“Bitirmiş olacağım”

When you finish your Project, we **will have** already **submitted** ours.



	FUTURE PERFECT İÇİN ÖNŞART:					
	<table border="1"><tr><td>By + Tarih (gelecekteki tarih),</td><td>1. Future Perfect / Continuous</td></tr><tr><td>By the time + Simple Present,</td><td>2. Future Tense</td></tr><tr><td></td><td>3. Simple Present (“I expect” gibi bazı Future formu kullanılmayan fiiller için)</td></tr></table>	By + Tarih (gelecekteki tarih),	1. Future Perfect / Continuous	By the time + Simple Present,	2. Future Tense	
By + Tarih (gelecekteki tarih),	1. Future Perfect / Continuous					
By the time + Simple Present,	2. Future Tense					
	3. Simple Present (“I expect” gibi bazı Future formu kullanılmayan fiiller için)					
	<p>“When you get home, we will have finished decorating your room”. “By the time he comes home, we will have finished preparations”</p> <p>When= By the time</p>					

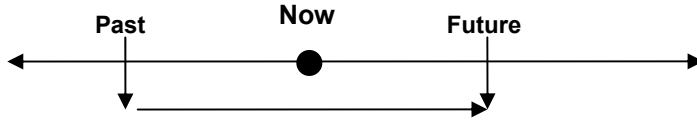
By 2012, they will have finished the tunnel.

* by veya by the time (when) yoksa Future Perfect Tense kullanılmaz !

12. FUTURE PERFECT CONTINUOUS TENSE

“Gelecek Ay itibariyle 2 sene olacak” (Süreç bildirir)

I **will have been** working here **for** 2 years next month.



* (Mutlaka zaman süresi verilmelidir)

	“FOR” olmadan kullanılmaz. Mutlaka zaman süresi verilmelidir.
	<p>For + zaman süresi (for 8 hours ...)</p> <p>I'll have been living in Ankara for 15 years next week.</p>

13. FUTURE IN THE PAST

A - (was/were going to) + V1

Geçmişte karar verilip yapılmayan – mazeret veya bahane bildirimi.

They **were going to** get (V1) married last month but they had an accident (evleneceklerdi fakat evlenemediler)

I **was going to** call (V1) you but I had unexpected visitors.

B - (would) + V1

Geçmişte karar verilip yapılan işler.

He decided that he **would leave** his house to his son.

* will'in pastı gibidir. Öncesindeki cümle past bir cümledir.

* would tek başına kullanılmaz. Öncesinde mutlaka past olmalıdır. “he decided that..”

14. ACTIVE / PASSIVE

* Özne eylemi yapamıyor ise bu cümle pasif bir cümledir.

* Passive fiilden sonra bir isim geliyorsa bu isim çoğunlukla işi yapan kişi konumundadır. Ve cümlede fiilden sonra bir preposition olur. Bu da çoğunlukla "by" dir.

Ali <u>invited</u> her	to the party
Ali <u>was invited by</u> her	


Ali _____ to the party.

(Kimi? – Aktif cümle olsa bu belli değil. Bu belirsizliği kabul etmiyoruz. O zaman pasif kullanmalıyız)

Ali was invited to the party. (doğru cevap-pasif)

Our house was built by my father.

Be Am Is Are Was Were Been	Said Believed Thought Reported	To ... (be in USA)	"It is said to be in USA" "Amerikada olduğu söylenir".
--	---	--------------------	---

	Sorunun cevaplarında aynı fiilin aktif-pasif hali var ise önce cevap aktif mi pasif mi bakmak gerekir. Do not involve me in your family matters He has involved in a bank robbery (in: involve fiilinin by ı gibidir)
---	---


TENSE UYUMU

ÖNEMLİ:

* İkili veya daha fazla cümle topluluğunda birbirini izleyen cümlelerin Tense (Zaman belirten)'leri uyumlu olmalıdır. Present ise sonraki cümle present, past ise takip eden cümle de past olmalıdır.

* Başlayan cümlelerin time expressionu sonraki gelen cümlelerin zamanını belirler.

* Ne zaman yeni bir time expression gelir o zaman o time expression zaman bakımından sonraki cümlelere hakim olur.

	**BAĞLAÇLAR VE TENSE UYUMLARI** *Aşağıdaki tablo Çok önemlidir. Birden fazla cümleli yapılarda Tense uyumuna mutlaka dikkat edilmelidir. CÜMLE 1 - BAĞLAÇ - CÜMLE 2 yapısı aşağıda gösterilmiştir. BAĞLAÇ CÜMLE 2 – CÜMLE 1 şeklinde de olsa aynı kural geçerlidir.
---	---

CÜMLE 1	BAĞLAÇ	CÜMLE 2
Present Perfect / Continuous PRESENT TENSE'LER Simple present Present continuous Present Modal (Can, may,...) FUTURE	Continuous yapı ile kullanılabilen bağlaçlar When While As Just as (while) *! ----- Continuous yapı ile kullanılmayan bağlaçlar After Before*! By the time By Once (=when) As soon as*! The moment (=when) Until	Present Perfect Tense PRESENT TENSE'LER Simple present Present continuous Present Modal (Can, may,...) FUTURE PAST TENSE'LER Simple past Past continuous Past perfect * Past perfect cont. (nadiren) Past Modal WOULD ve türevleri

* Time expression'un her iki tarafı da aynı anda past perfect olamaz !

*! Before + Past Perfect genelde olmaz

*! While + Past Perfect genelde olmaz.

I heard my name called	When	I was on the point of leaving house.
------------------------	------	--------------------------------------


Simple past	Simple past
-------------	-------------

When I was on the point of leaving house, I heard my name called. (Bağlaç başta olunca)

The Captain was working on a documentary about underwater life, Past continuous	While	he discovered the wreck of an old ship. Simple past
--	-------	--

While the Captain was working on a documentary about underwater life, he discovered the wreck of an old ship.

"The party had lost many of its supporters when their leader decided to resign" (Past Perfect + When Simple Past)

 (2006 Mayıs)
Cross-border shopping is a fundamental right under EU law and _____ as a form of tax evasion.

A) Must not have been regarded
B) Had not been regarded
C) Should not be regarded
D) Would not have been regarded
E) Was not being regarded


Çözüm:
Soru cümlemiz presenttir (is a fundamental right..)
A) Mustn't have + V3 kesinlikle kullanılmaz (bkz "Past Modals")
B) Yeni bir Time Expression ile belirtilmediği sürece past perfect kullanamayız. (Tense uyumu)
C) Doğru cevap (present)
D) If veya if anlamı görmeden Would have + V3 kullanılmaz
E) Tense uyumundan elenir

(2007 Kasım)
This morning it ---- in the news that the great Italian tenor Pavarotti ---- of pancreatic cancer soon after midnight.

A) had been reported / died
B) is reported / would die
C) is being reported / dies
D) was reported / had died
E) has been reported / could have died

Cevap: D. haber bu sabah (Past [simple past]), Pavarotti ne zaman ölmüş? Gece yarısından hemen sonra (Early past [past perfect])

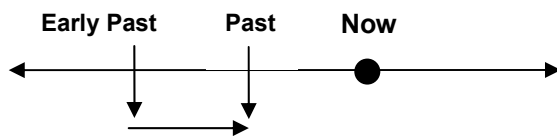
TENSE'LER HAKKINDA EK BÖLÜM

 **Ön şartlı zamanlar:**


Future Perfect Continuous Past Perfect Continuous	FOR
Would have V3	IF + PAST PERFECT

BY / BY TH TIME +	Simple present Simple Past Simple past	→ Future Perfect → Past Perfect → Simple Future
-------------------	--	---

*** After ve Before den sonra Continuous tense'ler kullanılmaz!**

Past few night → Ever since:	Present Perfect
Ago	Simple past
Could	Past gösterir
Would have	Past perfect
Realised Understood Discovered	<div style="text-align: center;"> <p>Early Past Past Now</p>  <p>(that) Past Perfect</p> </div>

Found	
Whenever →	Simple Present / Simple past
In case =ihtimaline karşı	Simple present Simple past Should
Because	Olaydan daha önceki zamanları anlatır



*** If veya If anlamı görmeden "Would have + V3" kullanmayın!:**

** would: if li cümlede değil, diğer cümlede kullanılır.*


<i>If</i>	<i>Might have been</i>
	<i>Could have been</i>

By..., By the time..., (By lı ifadelerde iş bitmiştir. Devam etmez.) Soon Earlier (Daha önce) It is the first time → It was the first time → This time next year This time last year The first time → Whenever → By then (-den önce) Past few night In a few (days, years) As soon as So far	Past Perfect Future Perfect Future Tense Past Perfect Present Perfect (It is the first time I have ever eaten chinese food) Past Perfect (It was the first time I had ever eaten chinese food) Perfect Continuous Past Continuous Simple Past Simple Present Simple Past Past Present Perfect tense Future Tense Present Perfect
---	--

*Ardışık ve time expression içermeyen cümlelerde **Simple past then Simple past** yapısı izlenir. (Eğer Simple past ile başladı ise)


Geçmişe ait açık tarih verilen cümlelerde simple past kullanılır.

*Because ile gelen cümleler sebep-sonuç cümleleridir. Because'dan önce gelen cümle sonuç, sonraki cümle ise sebeptir. (Sonuç + Because + Sebep)



***Yaşayan kişilerin eserleri vb. hakkında konuşurken Present perfect** (Bugüne bağlantı kuruyor)
***Ölen kişilerin hakkında konuşurken Past Tense** kullanılır.

*Still görüldüğünde present zaman düşünülmalıdır.



*** İkilemelerde Present tense** kullanılır.
 ("More and more", "getting Bigger and bigger"...)

* s.past + as if + past perfect
 * s.past + as if + s.past

MODALS

Kendi anlamı da olan Yardımcı fiillere denir. (be fiilleri gibi fakat bunların kendi anlamları da vardır)

1. Simple Modals
2. Continuous Modals
3. Past Modals (Perfect Modals)

1. SIMPLE MODALS

1. Ability (Yetenek)	Can Could be able to (modal like)
----------------------	---

Normalde bir modal başka bir modalla veya başka bir tense ile kullanılmaz. Başka bir tense ile kullanılacağı zaman "Modal Like"ler kullanılır.

I can play the guitar (şimdi şu anda gitar çalıyorum) (Süreklilik belirtir)

I could write when I was 6.

We were able to rescue 5 people after the accident	(Tek seferlik) (Üstesinden Gelmek)
We could rescue 5 people after the accident	(Sürekli bu iş oluyormuş gibi) (Normalde Kullanılmaz)

He was able to swim for 50 km when the boat sank
You will be able to speak fluently when you finish this course

2. Obligation (Zorunluluk)	Must Have to, Has to (Modal like) Have got to (Konuşma dilinde) Had to (Past)
----------------------------	--

You Must be at home by 11 PM.

FATHER → **Must** → SON → **Have to** → FRIEND

Baba "Must" Kullanır, Oğlu arkadaşına anlatırken aynı cümleyi "Have to" ile ifade eder.

I don't have to be at home by 11 PM.
Saat 11 de evde olmam gerekmiyor.

I mustn't be at home by 11 PM
Mustn't ise "Saat 11 de evde olmamalıyım" manası veriyor.

* Have to: kanunlarda da kullanılır. (You have to be over 18 years of age to apply for the job)

PAST

I had to get up early yesterday
I didn't have to ... Past Olumsuz.

	ZORUNLULUK Have to Must	PASTI Had to
---	--------------------------------------	------------------------

FUTURE


You will have to study hard when you start university

CONTINUOUS TENSE'de have to kullanımı yoktur.

PASSIVE

This book had to **be** republished last year.

3. Possibility (ihtimal-olasılık) %50 olasılık	May Might Could Can (Az kullanılır)
---	--

 Modal cümlesinden önceki ve sonraki cümleler bizim için önemlidir. Modalı tespit etmek için bu cümlelere bakarız.

Where is John?
He **is** in his room (%100)

*%100 olasılık ancak üstteki cümledeki gibi "is" ile sağlanabilir. **Hiçbir modal %100 olasılık vermez !**

I'm not sure, I don't know It is not definite	he may might could be in his room (%50)
---	--

It is not definite university might build a new swimming pool.

* Görüldüğü üzere Could: **Past Ability** veya **Present Possibility** gösterir. (Modals Madde 1 ve 3)

4. Deduction (kanıta dayalı çıkarım-tahmin yapmak)	Must	%90 olasılık
---	------	--------------

Where is John?
There is light in his room, he **must** be in his room (%90-95)


It's rainy outside, he **can't** be outside (%90-95 oranında dışarıda olması imkansız)
Altı çizili cümleler kanıt cümleleridir.

* *Deduction kullanımında must un olumsuzu can't dır. (Musn't Değil !)*

5. Past Habit	Used to would	+ V1
----------------------	------------------	------


Önceden yapıp şimdi yapmadığımız işler için kullanılır. (Past tense bildirir)
"Önceden yapardım şimdi yapmıyorum" manası verir.

I used to live in İzmir (Daha önce izmirde yaşadım. Artık yaşamıyorum..)
I didn't used to live in İzmir. (Daha önce İzmirde yaşamıyordum ama şimdi yaşıyorum.)

 **Would – used to farkı:**

My father **would** take me to fishing every Sunday. (Olay düzenli aralıklarla yapılıyor) (Regularly)
Yukarıdaki gibi bir time expression var ise would kullanılır. Yok ise used to kullanılır.

Used to düzenli veya düzensiz her iki durumda da kullanılır. "Used to yu tercih et !"

 * **be used to kalıbıyla (Alışkanlık bildiren) karıştırma !**

Be Get	Used to	Ving
-----------	---------	------

I **am** used to **living** in İzmir. (İzmirde yaşamaya alışkınım)(**Alışkanlık bildirir**)
I used to live in İzmir. (Daha önce izmirde yaşadım. Artık yaşamıyorum..)

She's getting used to driving her new car
I have been used to living here

Her tense ile kullanılabilir.

I was used to + Ving I got used to + Ving	I cant get used to + Ving I will get ed to + Ving
--	--


..... **Today than, But today,** Simple past - Used to

Used to ... **Now,** Present zaman

6. Necessity (Gereklilik)	Lack of Necessity (Gerekli deęillik)
Need to	Don't need to Needn't

You **need to** study hard when you go to Harvard
If you want to be successfull, you need to study hard.
She doesn't need to come here early.

Olumsuz **don't need to** dur. **Needn't** kullanıldıęı zaman "Needn't to" deęildir.

	Flowers need To be watered "w tering" regularly
İfade pasif ise ve "need" var ise "Ving" kullanılabilir.	

	Simple modallar Verb den önce to almaz (can, must,could, should). Bunun yerine modal like lar to alır (Have to)
---	--

7. Expectation (Beklenti)	Be supposed to Be to (aynı anlamda fakat daha kuvvetli)
-------------------------------------	--

You are supposed to do the tests (Testleri yapmanız bekleniyor).
You are **to do** the tests (Testleri yapman bekleniyor - zorundasın)

You are **to stay** here till I come

8. Advice (Tavsiye, -melisin)	Should Ought to (az kullanılır) Had better
---	--

We	should ought to	stop smoking
----	--------------------	--------------

We had better stay at home, otherwise we will get frozen
We had better not stay at home. (* ~~not to stay at home~~ deęil !)

I had better leave now (şimdi gitmeliyim, gitsem iyi olur)

9. Suggestions (Öneri)	Shall we ...? Let's (let us) Why don't ...? What about...? How about ...? Don't we ...?
----------------------------------	--

Let's go out tonight?
Shall we try the new restaurant tonight?
Why don't we stay at home?

What about How about	Eating out tonight?
-------------------------	---------------------

Let's not → Cevap niteliğinde olumsuz (Gitmesek..?)

10. Request	Rica	Can Could May
11. Offer	Teklif	Will Would
12. Permission	İzin	Be allowed to Would you mind Do you mind

Offer:

Can	I help you?
Could	
May	

* Shall: I ve We ile kullanılır.

Yukarıdan aşağıya kibarlık derecesi artar (informal to formal)

Request:

Can	You help me?
Could	
Will	
Would	
May (Kullanılmaz)	

Would you mind (do you mind) opening the window?

Permission:

Can	I use your phone?
Could	
may	

Would you mind if I opened the window? (Camı açmamın bir sakıncası var mı?)

I would (I'd) like to have some more tea



Sorarken **offer**, isterken **request**. (Aynı kalıp kullanılıyor)

Would you like ... ?
I would like...

**Be allowed to: (mustn't gibi)**

You are not allowed to smoke in this building.
Nobody can **allow** you **to** use this computer (aktif cümle)
Would you let me go out?

Let me know: (Bana haber ver)

2. CONTINUOUS MODALS**1. Possibility:**

Ving alır ve sözkonusu eylemin "o anda" olma olasılığını verir.

Present modallardan tek farkı fiillerin Ving olmasıdır. (Continuous tense'nin modal halidir)

Where is John? I don't know.

He	Might Could May	be	Studying	in his room (%50)
----	-----------------------	-----------	----------	-------------------

What are they doing? I'm not sure, they might be watching TV.

2. Should (ought to): (Serzeniş-kızgınlık, yapmasan iyi edersin!)

You **should be** studying for your exam, instead of watching TV here.
(Tv izlemek yerine ders çalışman bekleniyor. Fakat o TV izliyor)

You ought to be studying ...

They should be typing those letters not chatting (instead of chatting)

You shouldn't be solving puzzle when the boss comes. (yapmasan iyi edersin)

3. Deduction:

(Çıkarım yapmak. Kanıta dayalı sonuca ulaşmak)

Where is John?. There comes music from his room, he **must be** listening to music. (%90 olasılık)

* **must olumsuz olarak can't kullanılır. Mustn't değil**

There is no snow, he can't be **skiing** at this time of the year.

She **must be** studying, there is light in her room.


3. PAST MODALS (Perfect Modals)


*Diğer modalardan farkı; Eylemin geçmişte olmasıdır. Have + V3 yapısı kullanılır.

They	May Might Could*	Have	Gone (V3)	(PAST'ta %50 olasılık verir)
------	------------------------	-------------	--------------	------------------------------

They **might have gone** out, there is no answer (Dışarı çıkmış olabilirler) (**Past**)
They Might go out (Dışarı çıkabilirler) (**Present**) (**Might Present'tir !**)


She may have left her book on the bus
He could have started doing the experiment


	<p>*Could have V3 ün başka bir anlamı: (yapabilirdi, fakat yapmadı)</p> <p>You could have passed your exam but you didn't study enough. He could have become (V3) the manager of that company but he chose to have his own business</p> <p>(övmek için de kullanılır) "şirket müdürü olabilirdi fakat olmayıp kendi işini kurmayı tercih etti"</p>
---	---

	<p>Should have V3: (Yapmalıydın, fakat yapmadın) [Ought to have V3]</p> <p>You should have thanked her for her contribution. (Teşekkür etmeliydin fakat etmedin) You shouldn't have shouted at her in front of everybody. (bağırılmamalıydın fakat bağırдың)</p>
---	--

* **Ought to(=should have) nun olumsuzu ought not to dur**

They **ought to have** informed us about their financial problems.
(onlar bize finansal problemlerinden bahsetmeliydiler. –fakat bahsetmemişler-)

	<p>* Must have ile should have ayrımı önemli</p> <p>They must have moved to another city (Taşınmış olabilirler) (%90) Should have V3 →(Taşınmalıydılar ama taşınmadılar)</p> <p>* Simple yapıdaki kullanımı haricinde must'un diğer yapılarında zorunluluk bildirimi yoktur.</p>
---	---

	<p>mustn't have + V3 şıkkı görürsek direk eleyeceğiz. Böyle birşey normalde çıkmaz.</p> <p>Must have V3 ün olumsuzu Can't have V3 dür.</p> <p>"I can't have left my bag in the class, as I clearly remember taking it" (%90)</p> <p>She can't have (couldn't have) gone to the library, because it is closed today. Can't have → impossibility (Yapmış olamazsın)</p>
---	--

	<p>*Must ile Must have i karıştırma !</p> <p>İkisi de %90 yapmış olmak. Fakat: Must; Present, Must have V3; Past'taki olaylardır.</p>
---	--

Would rather:

I	<i>Would rather</i> ('d rather)	Stay	At home tonight (Present)
I	<i>Would rather have</i>	Stayed	At home last night (Past)

I would rather you stayed at home tonight (Present) (You öznesi gelince "**Keşke**" anlamı verdi)
I'd rather you had stayed at home last night (Past)

Alternatif sunmak

May Might	As well
--------------	---------

DETERMINERS AND QUANTIFIERS (BELİRTME SIFATLARI)

DETERMINERS

A. Sayılabilenler

All Both Few (-) A few (+) Many Most No Half Several Quite a few (=many) A good many (=many) A great many (=many)	Of <i>İşi Belirginleş tirmek için kullanılır</i>	The These Those My His Her ...	Çoğul isim Students people	Çoğul Fiil Are have
--	--	--	---	--

Belirsiz öznelerdir. Belirli yapmak için "of" kullanılır.

(Tabloda, **kalin** biçimde yazılı determinerlar, "of" lu yapı ile kullanılamazlar! No'nun of'lu yapısı **None of** olur)

"All students are here"

"All **of my** students are here"

I have a few friends in Ankara (Ankarada birkaç arkadaşım var)

I have few friends in Ankara (Ankarada neredeyse hiç arkadaşım yok) (Yetersizlik)

Either (Herhangi bir -2 şey) Neither (Hiçbir -2 şey) Many a (=Many anlamında) Each (Herbir -2 ve üzeri)	Tekil isim – Sayılabilen child - person Tekil Yardımcı fiil Is - has	Tekil Fiil here
--	---	--------------------------------------

Neither student wants higher wages. ("Hiçbir öğrenci...") (cümleyi negatif yapar)

"Many person think"

"Many **a** person thinks"

Either ... or= Ya o, ... ya bu

Neither ... nor= Ne o, ... ne de bu

Either Neither None Each Everyone	(2 şey) (2 şey) (2 ve üzeri) (2 ve üzeri)	Of	The These Those My, Your, His ...	Çoğul isim- Tekil fiil Is Has
--	--	-----------	---	--

Everyone of = Each

Neither of these teachers **is** from Adana.

None of my students + Tekil Fiil

None of these candidates has their cv's

* None; arkasından bir isim geliyor ise "of" suz kullanılmaz.

* "No of" şeklinde bir kullanım olmaz !

Kendi yapısında "of" olan yapılar:

A lot of (birçok) A number of Plenty of (bolca) A couple of (bir çift) Lots of	Çoğul isim Students	Çoğul Fiil Don't want to come here
---	-----------------------------------	--

The, these, those ile de kullanılabilirler.

A lot of people have visited this museum so far.

The number of accidents in this region **is** increasing

(The number of ("..sayısı" – tekil fiil kullanır) – A number of ile karıştırma !)

* The number of = Tekil

* A number of = Çoğuldur

* A lot: Adverb olarak kullanıldığında "of" olmadan kullanılabilir.
She studied **a lot** to get to scholarship.

* Very + Adjective (Sıfat)

* Very + Adverb (Zarf)

* Very + Noun (İsim) olmaz. Bazen istisnai durumlarda olabilir. (This is the very book I choosed. "tam olarak" anlamında)

B. Sayılamayanlar:

All Little (-) A little (+) Much Most	Of (Of kullanılmaya da bilir)	The That this My His Her ...	Sayılamayan isim Tekil fiil
---	---	--	--

All information is unnecessary.
A little of the money will be spent on furniture.
A little money has been wasted.
Much Money is needed

All of this money belongs to my brother.

No Any Some Every	One Body Thing Where	Tekil isim
----------------------------	-------------------------------	-------------------

"Nobody is here."

A great deal of Large amount of A great quantity of A lot of (Plenty of) Lots of	Sayılamayan isim Money Water waste	Tekil fiil is needed for the project has been disposed here
---	--	--

* **A great deal of**: Soyut isimlerde sadece bu determiner kullanılır.

Effort : Soyut sayılamayan isim (Gayret)

Rice : Somut sayılamayan isim (Pirinç)


C. Some / Any

Her ikisi de Sayılabilen ve sayılamayanlarla beraber kullanılabilirler.

Some (bazı) Any	Çoğul isim (students)	Çoğul fiil
A lot of (Plenty of) Lots of	Sayılamayan isim (Money)	Tekil fiil

Some students have diet
A lot of Money has been needed

Some of these people
Some people

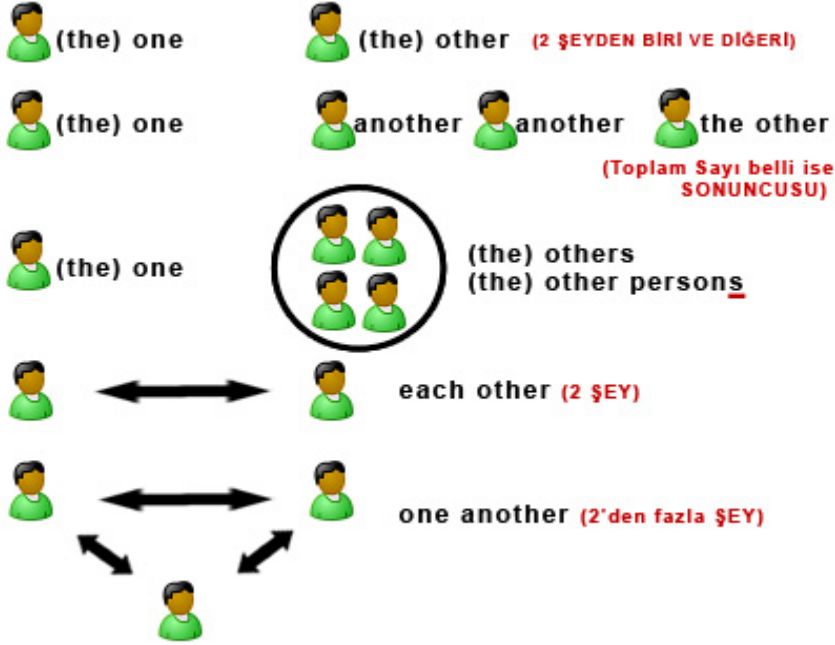
	Any : olumsuz ve soru cümlelerinde kullanılır. I don't have any friends in Ankara			
	Any +	olumlu cümle olumsuz – soru cümlesi	Tekil çoğul	"herhangi bir" "Hiç"
* Any hiçbirzaman cümleye olumsuz anlam vermez. You can take any box (tekil) you like. (Olumlu bir cümle) I don't have any books on history.				

*Some person olmaz (Someboy, somegirl istisnadır).

** Some / Any + (a , an, the) kullanılmaz !. "some a book" Yanlıştır.

Anyone	Herhangi biri
Anybody	Hiç kimse (Soru anlamı), kimse (Pozitif anlam)
Somebody	Biri
Everybody	Herkes
Nobody (-)	Hiç kimse

FARKLI KULLANIMLAR VE KALIPLAR:



	Other + çoğul isim Other students (Genellikle!..)
--	---

	SOME / OTHERS KALIBI Some ve others genelde beraber kullanılır! "Some people think that education is important, others thinks it is not." (BELİRGİN DEĞİL)
--	---

(2006 Mayıs - Anlam bütünlüğünü sağlamak için sağlamak için getirilebilecek cümleyi bulunuz)

Mollusks can be found in virtually every habitat on Earth and range in size from microscopic to more than 10 m long. _____. But others the octopus for instance, are considered to be delicacies.

- They are indeed an extremely fascinating group of creatures
- Not all of them, however, are encased in a shell
- All the mollusks are invertebrate animals
- Some, like the snail in our gardens, are regarded as pests
- The octopus even has problem solving abilities

Çözüm:

Anlam bütünlüğü için geçerli kuralları (ilerki konularda anlatılacak) bir kenara bırakıp, sadece Some/Others kalıbına bakacak olursak:

"But others" var. O zaman bir "Some" ararız.

Sonra anlama bakarız.

	FROM one TO another KALIBI (özellike "range" ile çok kullanılır)
--	---


* Any other = Another

I have two hands. One is my right and the other is left

I tried 4 pairs of shoes. One was red, another one was yellow, another was white and the other was black.
I have 5 students, one is from Ankara, the others (the other students) are from Aydın.
They have been writing to each other for 25 years

1. There is a bus to my hometown every other day. ("gün aşırı" anlamında)
2. Are there any other questions? ("başka soru" anlamında).
3. I don't want any other person's help. (Başka birinin yardımı. –another gibidir.)
4. This job will take another ten days. ("bir 10 gün daha gerekecek)
5. I'm busy, Please come back some other time.(başka bir zaman)
6. I will be busy tomorrow morning, can we meet at another time
7. There is a bus every ten minutes.

He will graduate in another two years (Takip eden 2 yıl içerisinde....) Now →2 years →2 years →... →

	Deal Amount Quantity Some (ve bunların türevleri)	Sayılamayan
	Number Few Couple Many (ve bunların türevleri)	Sayılabilen

PRONOUNS (ADIL - ZAMİR)

SUBJECT	+ VERB	+ OBJECT				
			<i>Possessive Adjective</i>	<i>Possessive Pronoun</i>	<i>Reflexive Pronouns</i>	
I	Love	Me	My	+ Noun	Mine	Myself
You		You	Yours		Yours	Yourself (sen) /
We		Us	Our		Ours	yourselves (siz)
They		Them	Their		Theirs	Ourselves
He		Him	His		His	Themselves
She		Her	Her		Hers	Himself
It		It	Its		(X)	Herself
						Itself


* Mine, Yours grubunun kullanılabilmesi için önceki cümlede nesnenin belirtilmesi gerekir.

"My car is red. What color is yours ?" gibi

* Kendilerinden sonra bir nesne almazlar "Yours car" gibi bir cümle yanlıştır.

REFLEXIVE PRONOUNS

("I didn't it myself")

	* Reflexive pronouns da;
	Aktif cümlede işi yapan kişi ile refleksivi aynı kişidir. "I did it (by) myself = I myself did it".
	Pasif cümlede refleksivi object'in olanıdır. "I was told by the <u>manager himself</u> " "I was invited by the <u>landlady herself</u> "

I did it	on	My Your His Her Their	own	"-kendi başına"
----------	----	-----------------------------------	-----	-----------------

"I did it on my own" = "myself"


A child → himself

England → She (Bazen "it", bazen "She" olarak kullanılıyor)

CONDITIONALS (IF CLAUSE)

0. ZERO CONDITIONAL (Present - Real)

(Natural Facts – "Doğal Gerçekler". Olay %100 ise zero conditional kullanılır)
Simple Present Tense Kullanılır.


	if + Simple present → Simple present
if tarafında "would" kullanılmaz !	

If you heat water, it boils at 100°C
If you put meat in the deep freeze, it freezes

- if yerine whenever koyulabiliyor ise zero conditionaldır.
- (bu olay, bu şart sağlandığında her zaman gerçekleşiyor demektir)

1. FIRST CONDITIONAL (Present / Future - Real)

Gerçek bir olasılıktan bahseder.

	if + Present Tenses → (May, might hariç tüm present modals kullanılabilir) (Future Tense KULLANILAMAZ)	Present Modals Future Tense imperative (emir) can, could, may, might, must ... Will
---	--	--

If you **study** hard (,) you **will** pass your exam.
If she **comes** early, we **can** catch the plane

**Tense uyumu Conditional'da da geçerlidir.*

If you can **join** us, we **will** be very happy.
If you **don't** want to come with us, **stay** at home (Emir cümlesi)

If you **have to** go now, can we **meet** tomorrow again?
If you are studying now, we can come later.


If anyone should call me, please take me a message. (if li tarafta kullanılan "Should" % 50 ihtimal)
If anyone calls me, please take me a message (% 25 ihtimal)


If he is not in Office, he might /could be in the lab.
(might ve could present possibility kullanılabildiği için uygun)


2. SECOND CONDITIONAL (Present / Future - Unreal)


Unreal=gerçek olmayan anlamı verir. Hayali durum olması şarttır !


"If I were you, I wouldn't miss that chance" yapısı...

	<table border="1"><tr><td>+ simple past + past continuous + Could</td><td>→</td><td>Would Could Might</td></tr></table>	+ simple past + past continuous + Could	→	Would Could Might
+ simple past + past continuous + Could	→	Would Could Might		
	<p>(Might, Would KULLANILAMAZ)</p>			

	<p>1) Tüm öznelere birlikte "were" kullanılır. (Normalde <u>I was</u> .. uygun gibi görünebilir fakat conditional için <u>I were</u> kullanılır)</p> <p>If I were a rich man, I would buy a Ferrari. (Zengin olsam, Ferrari alırım. "fakat zenginlik hayal") If I were you, I wouldn't miss that chance. (Senin yerinde olsam, bu şansını kaçırmam. "fakat onun yerinde değil")</p>
---	--


	<p>2) İkinci cümlede modal + V1 (would, could, might) kullanılabilir. If she were here yesterday, he <i>could</i> help us.</p> <p>"Yesterday" gibi Past Time Expressionlar kullanılmaz. Çünkü Second conditional present anlam verir. "Now" gibi "Present" bir Time Expression kullanılmalıdır.</p> <p>Were kullanmadan conditional yapısı göstermek mümkün. Bunun için past bir modal kullanılır. If I could play the piano very well, I would be a musician.</p>
---	--

	<p>3) Veya past fiil kullanılır If you won the lottery, what would you do? If they were playing chess, they wouldn't join us</p> <p>If I had enough Money, I could buy a Ferrari. If he was in good condition, he would be playing now.</p> <p>* hayali durumlarda hep 1 Pastı kullanılır.</p>
---	---

	<p>4) Time Expressionlar Second conditionalda; görünüş ile değil, anlam ile uyumlu olmalıdır. She is in italy. If she were here now, she could help us.</p> <p>(cümlede görüntü olarak her ne kadar now yerine yesterday uygun dursa da anlama bakıldığında now uygundur)</p>
---	--

3. THIRD CONDITIONAL (Past - Unreal)

Olmuş bitmiş işlerde, Suçlayıcı cümlelerde, yapılmayan şeyi sonucu ile birlikte söyleyen cümlelerde kullanılır.

	if	Had + V3 (Past Perfect) Could have + V3 (Might + Have V3, Would + Have V3 KULLANILAMAZ)	→	Would have Could have Might have May have	+ V3
---	----	--	---	--	------


If she had told us the truth, we could have saved her.

If I could have given the amount you asked for, I would have been very happy.

If I **hadn't known** that you were ill, I **wouldn't have come** here. (Would + have + V3)


If they	had called us earlier, we	Could have Would have Might have May have (Kullanılmaz !)	Helped them
---------	----------------------------------	---	-------------

If he hadn't left the party early, he might have met my friend.


	CONTINUOUS YAPISI: If they hadn't found equipment to finish the Project, they <u>would have been working</u> on it for more than a year.
---	--

	If clause veya If anlamı veren bir yapı yok ise kesinlikle " would have + V3 " kullanılmaz. O şıkkı eleyin.
--	--

MIXED TYPE (3 → 2) (Cümlelerde Time expression var ise geçerlidir. Yoksa kullanılmaz).

	if	+ Past Perfect	→	Would Could Might	Now Today, at the moment ... (Present Time Expression)
* If bulunmayan tarafta mutlaka bugüne bağlayan bir Time expression (burada now) olmalıdır.					

If she hadn't spent all her Money on clothes, she wouldn't be asking for a loan **now**.

	(3→3 durumu) If you hadn't drunk so much wine last night , <u>you wouldn't have felt</u> terrible (Her iki cümle de geçmişte, bugüne bağlanan bir durum yok)
	(3→2 durumu) If you hadn't drunk so much, <u>you wouldn't feel</u> terrible now If bulunmayan kısma "now" eklenerek mixed type olması sağlandı

If she _____ (be) in her office now, ... (bu soru mixed type değil, çünkü now time expressionu if li kısımda yer almakta)

* **Zero ve First conditionalda: Unless = if not (-medikçe)**

Unless I tell you to go out, do not go out of the Office.

* **Zero ve First conditionalda: But**

I would have joined you, but I was busy = I would have joined you, if I hadn't been busy

But olan kısım if olarak düşünülür. Ve cevap 1 zaman geriye çekilir (1 Past'ı alınır).

* **Zero ve First conditionalda: Otherwise (aksi takdirde)**

Stop making that noise; otherwise, I will call the police.

But'un aksine otherwise olmayan taraf if olarak düşünülür.

ÖZET TABLO:

"Zero conditional dışındakilerin Continuous yapıları da (V-ing) kullanılabilir."

Zero Conditional			
If	Simple Present	,	Simple Present
First Conditional			
If	Simple Present Present Continuous Present Perfect Can Should (ihtimali düşürür) Will (KULLANILMAZ)	,	Can May Will Should Must Had better .. Could Might
Second Conditional			
If	Simple Past Past Continuous Could (Might, Would KULLANILAMAZ)	,	Would Could Might + V1
Third Conditional			
If	Past Perfect (Might + Have V3, Would + Have V3 KULLANILAMAZ)	,	Past Modals + have Would have Could have Might have + V3
Mixed Type (3 - 2)			
If	Past Perfect	,	Past Modals Could Would Might + V1 + (now, today,..- time expression)

CONDITIONALS INVERSION (IF CLAUSE'NIN DEVRİK HALİ)

Conditionals'ların resmî ve daha süslü ifadesidir.

Bir cümlede soru işareti var ise soru cümlesidir. Soru işareti yok ise devrik cümledir.

1. FIRST CONDITIONAL (SHOULD)

* Devriği **SHOULD** ile yapılır.

If that patient **should** get worse, call me immediately (Normal)

Should that patient get worse, (Devrik,- Sadece if li cümle inversiyona uğrar)



* **Should hariç, diğer tüm modalların If clause inversiyonu yoktur.**

Soru şıklarında (Could, will, can, did) bulunabilir. Bu şıkların hepsi yanlıştır.

If anyone should call me, please take a message → Should anyone call me, please take a message.

2. SECOND CONDITIONAL (WERE)

* Devriği **WERE** ile yapılır.

If I were you, I would apply for this job (Normal)

Were I you, I would apply for this job (Devrik)

If I won (V2) the lottery, I would buy a Ferrari

Were I to win (V1), I would buy a Ferrari

If they had a car

Were they to have a car

If she were here now, she could help us.

Were she here now, she could help us.

3. THIRD CONDITIONAL (HAD)

* Devriği **HAD** ile yapılır.

If she had come (V3) early, she might / could not have had a quarrel with her boss


Had she come (V3) early, . . .

If they had gone to the party, they could have enjoyed

Had they gone to the party, . . .


WISH CLAUSE (KEŞKE...)

1 - PRESENT VE FUTURE ANLAM (second conditional yapısı kullanır)

	<p>* Past Yapı kullanılır, fakat present anlam verir. * Present anlam için Past yapı, Past anlam için Past Perfect yapı kullanılır.</p>
<p>I wish I were in İzmir now She wishes she had a baby They wish they were on the beach now I wish I could speak French I wish I had a car</p>	<p>PRESENT ANLAM</p>

FUTURE ANLAM:


I wish you	Would Could	Solve this problem Come to my wedding <u>next week</u>	(Ability Grubu Modalar)
I wish I	Could (Özneler aynı iken would kullanılmaz)	Solve this problem go to his wedding <u>next week</u>	

	<p>Özneler aynı iken would kullanılmaz Çünkü would'da ikinci kişinin yapmasını istediğimiz şeyden bahsederiz.</p>
---	--

2 - PAST ANLAM (Third conditional yapısı kullanır)

Duyulan pişmanlık anlatılır.

I wish I **hadn't gone** to that film
She wishes she **had told** the truth
They wish they **hadn't bought** that house

	<p>IF ONLY = (I WISH, WE WISH) (Bu iki wish yapısı yerine If only tercih edilir) (<i>Only If="Ancak", demektir. Karıştırma!</i>)</p> <p>If only we knew her address, we could invite her, too (Olayı daha dramatik hale sokar) (2nd conditional)</p> <p>If only you had informed us earlier, we could have helped you. (3rd conditional)</p> <p><i>Virgülden sonraki cümleler 2nd ve 3rd conditional gibi devam edebiliyor.</i></p> <p><i>If only you <u>would</u> come to diner.</i> (If only, if gibidir. Normalde "if" tarafında would kullanılmaz. Fakat "If only" ile kullanılabilir)</p>
---	--

	<p>* if + would have + V3 olamaz !</p>
---	---

WISH İÇİN BİR TUZAK SORUSU

She didn't accept their offer, but now she wishes she **had accepted** it
(Burada Now yanıltmak amacıyla konulmuş. "but now" a aldanıp arkasından present bir yapı KULLANMAMALIYIZ)

She wishes she **were** in a hotel now.

* Tüm bu conditionalların Continuousları için **be – Ving** gelir.



Present anlam vermek için Past Yapı, Past anlam vermek için Past Perfect yapı kullanılır.

Present ve future anlam için:

wish Simple past
Past continuous
Modals (could, would, might)

Past anlam için:

wish Past Perfect
Past modals + V3

Past modals + V3:

Could have + V3
Would have + V3
Might have + V3



*** If only ve Wish clause arkasından (If only ve wish li kısımda) Hiçbir Present Yapı kullanılamaz.**

(Present Perfect tense dahil, May, can dahil)

	I can play the guitar She is here now	
If only	Might Will Must Should	KULLANILAMAZ !
I wish	Had better	
	Would Have V3 Might Have V3 Should Have V3 Must Have V3	
	Would	KULLANILABİLİR

ADJECTIVE / ADVERB (Sıfat / Zarf)

* Adjective ismin önünden gelir

He is a **clever** boy
Our house is a **big** one

* Adverb fiilin arkasından gelir.

She played the piano very **well**
He studied **hard** for his exam

Rather	Fairly	Quite	(=Oldukça)
Negatif Kelimelerle Kullanılır	Pozitif Kelimelerle Kullanılır	Pozitif ve negatif ile kullanılabilir	(Hepsi "oldukça" anlamındadır. Sadece kullanımda değişir)

The exam was **rather** difficult.
The questions were **fairly** (quite) easy

I	Quite	Like Love Enjoy	him	(Beğeni anlatan fiillerden önce quite gelir)
---	-------	-----------------------	-----	---

Adjective'lerin fiil ile kullanımı:

He looks **angry**.
Aslında "he is angry" dir. Look, seem, smell gibi bazı fiillerde bu durum oluşur.
It smells delicious

TOO / ENOUGH

It is **too** hot **to** go out (**too** + Adjective + **to** + V1) (TOO ... TO... KALIBI)


She is **too** young **to** get married. (Negatif bir anlam veriliyor)
He runs **too** slowly / **Fast** to catch the burglars

	Too + Sıfat + to Too + Zarf + to
---	---


Too many (Too abartılı anlam veriyor. O kadar çok ki..) Cümleyi negatif anlamlı yapıyor

	Cevap şıklarında too / that var ise direk elenecek - KULLANILAMAZ ! She is too clever that ... Too important that ...
---	--

* Enough un kendisi negatif bir anlam katmaz
You are not **old** enough to walk here

	T.S.E Kuralı: (Too Sıfat Enough) (Too sıfattan önce, Enough ise sıfattan sonra gelir)
---	---

* **Enough un kendisinin sıfat yerine kullanımı:**
*I don't have **enough** time to read that book.*

	Much to ...ve to Kalıbı <table border="1"><tr><td>Much to</td><td>my amazement (surprise)</td></tr><tr><td>To</td><td>amazement of someone (surprise)</td></tr></table> <p><i>"To the surprise of the doctors..."</i></p>	Much to	my amazement (surprise)	To	amazement of someone (surprise)
Much to	my amazement (surprise)				
To	amazement of someone (surprise)				



Sıfat + **for** + someone **to** something

"essential **for** the doctor **to** function competently"

SO THAT / SUCH THAT

So Such	Much Little	(sayılamayan) Money	+ noun + that
	Many Few	(Sayılabilen) Friends	(noun gelebilir veya gelmeyebilir)



So + Sıfat + That:

She is **so clever that** her teachers admire her.
It is **so hot that** you can't walk in the garden.

Such + İsim + That:

She is **such a clever girl that** her teachers admire her.
It is **such nice weather that** I want to go outside.

So'nun fiili niteleme durumu (Zarf):

She *played* the piano **so beautifully that** everybody burst into tears.
They *finished* the work **so quickly that** we all got shocked.



* **"Such That" kalıbı Adverb (Zarf-Fiili niteler) ile kullanılmıyor.**

"She played the piano so (~~such~~) beautifully that

COMPARATIVE (iki grubun karşılaştırılması) / SUPERLATIVE (2 den fazla grubun karşılaştırılması)

Ankara is cheaper **than** İstanbul. ("-er than" ekleniyor)

She is **more** beautiful **than** her brother. (Çok heceli sıfatların başına more ekleniyor, -er eki kaldırılıyor)



* **Hem more, hem de -er -ier eki aynı anda kullanılamaz.**

She is ~~more beautifuler than~~ ... (Yanlış)

Ne ile neyi karşılaştırdığımız çok önemli.

Restaurants in İstanbul are more expensive than	Ankara	(YANLIŞ) Bu cümlede İstanbul'daki restoranlarla Ankaranın (şehir olarak) kendisi karşılaştırılıyor.
Restaurants . . . (Çoğul)	Those of Ankara	(DOĞRU)
Restaurant . . . (Tekil)	That of Ankara	(DOĞRU)



"**than**" : Karşılaştırdığımız ikinci şey orada ise kullanırız. Yoksa kullanmayız.

"İstanbul is more expensive" (karşılaştırılan ikinci şey orada değil, than kullanmadık)


Kısaltma; Zamanlar Aynı ise yapılır (Tense Uyumuna Uygun ise)

He runs **faster than** you
you do


They worked harder than we had expected.

Fiil ve Adverb ile Comparative Yapısı:

She can **speak more fluently** than a native speaker.


	Comparative Pekiştiren Yapılar: Much Far Slightly Daha Even Az bir miktar daha Rather Daha da A lot A little –little Much, Far, Slightly, Even daha çok kullanılır.
---	--

Yesterday was hot, Today is **even hotter**.
The exam was **far more** difficult than we had expected.
He is **slightly** taller than you. .


	_____ superior to _____ a) more b) Even (superior=super in –er almış halidir. Bu yüzden more superior değil, even superior kullanınız)
---	---


SUPERLATIVE (En.. leri verir)

İstanbul is **the most** beautiful city **in Turkey**. (in Turkey gibi bir **SINIR** lazımdır)
Of all he is **the laziest** student. (the best player)
One of the ...
He is **one of** the most well-known authors **of our age**. (of our age **SINIR**) Sınır var ise superlative'dir.

	Of	All	Ahmet is the best player
	Among	All Them The others	(the best=superlative)

* Of all yapısı çok sorulan bir superlative sorusudur. Of all cümle sonunda da gelebilir.
* Superlative yapısı Adverb ile (Fiili nitelleyen) kullanılamaz.

	Superlative Pekiştiren Yapılar: By far Açık ara Quite Oldukça He is by far <u>the most</u> clever scientist among them. ... far too difficult. I quite like him. (Görüldüğü gibi Quite, adverb (Zarf - Fiili niteler) ile de kullanılıyor)
---	---

	“the kullanılamayan durumlar”. The most oldest kullanılamaz. "His the best" veya "The his best" KULLANILAMAZ Possesive varsa ('s) Possesive adjective varsa (my, your, their..) Ali's best friend. My best friend şeklinde kullanılır. "The" gelmez.
---	--

His best, Its best, her best...=The best
She is **very beautiful** (Beautiful: Adjective)
I love you **very much** (Much: Adverb)

* Very bir fiili nitelendirmez.
Sadece "that is the very book I'm looking for" "işte tam bu" anlamında kullanılabilir".

"The most" un arkasından noun (isim) gelmez, Adjective (sıfat) gelir.

The most beautiful (Kullanılır)

The most people (Kullanılmaz)

EŞİTLEME YAPMAK VEYA BOZMAK (as __ as / so __ as)

As adjective / adverb as	"Kadar" (eşitleme anlamı verir)
So adjective / adverb as	

He is **as old as** your father.

He can run **as fast as** you can.

I can't speak **as/so fluently as** a native speaker.



Altı çizili yapı ne comparative ne de superlative olmamalıdır. (as-older-as veya as-oldest-as gibi birşey olamaz)

Our Team played **as well as** the other team.

She is <u>not</u>	As	Beautiful	As	Her sister
	So		As	

*Pozitif cümlelerde genelde as... as yapısı kullanılır

*Negatif cümlelerde (not) ise hem as... as, hem de **so... as** yapısı kullanılabilir.

*Fiil var ise so ... as yapısı kullanılır. "Nothing **so scared** him **as** being left alone in the dark"



Rakamsal ifadelerde karşılaştırma:

More than
As much as
As many as

100 people was killed

Half of our budget was ... (sayılamayan -as much as-)

He earns twice (two times)

As much as
More than

I do.

2 katı kadar ...

2 katından fazla...

Beautiful -ly

Adjective (Sıfat) Adverb (Zarf)

Adjective genelde "to be" fiilleri ile kullanılır.

Helen types **more accurately than** her.

Helen is typing **quickly**

Little / Less / The least (Little'in Comparative ve superlative hali)

So much noise that (O kadar çok gürültü ki)

Look **much** stronger than (Daha güçlü görünüyor)

(Look: Durum bildiren bir fiildir. Adjective ile nitelendirilir-Adverb ile değil) Strongly kullanmadık.

	Comparative	Superlative
Olumlu anlamlı cümlelerde kullanılır	Fairly	=Quite
Olumsuz anlamlı cümlelerde kullanılır	Rather	

Quite a lot of.

Quite what= Tam, pek de

It was not quite what I wanted (Pek de istediğim gibi değildi) (Genelde olumsuz cümlelerde kullanılır)


"THE ... , THE ..." YAPISI

Sadece Comparative yapılar da kullanılır. Superlative yapıda kullanılmaz. (İKİLİ CÜMLE OLMALI)


The more you study, **the more** successful you will be. (THE MORE... THE MORE KALIBI)
"ne kadar çalışırsan, o kadar başarılı olursun"

The faster you run, **the earlier** you get tired.

The more they spend on this Project, **the less** they can spare for themselves

	"The" görününce aklı "superlative" geliyor. Yanılmamak için : İkinci cümle var ise superlative olmadığına karar veririz.
---	---

	SAME AS We have the same car Our car is the same as yours I have the same job as my brother (Altı çizili olan kelimeler "Ortak olan" şeydir)
---	--

	LIKELY <table border="1"><tr><td>More Less The most The least</td><td>likely</td></tr></table>	More Less The most The least	likely
More Less The most The least	likely		

RELATIVE CLAUSE (Sıfat Cümlecikleri)

Relative clause'leri "cümle" olarak değil de "sıfat " olarak düşünmek gerekir.

Who Which That Whom Whose Where When

	WHO WHICH Kişi Kişi Değil
---	-------------------------------------

My friend is coming to visit us, **He** lives in İzmir.
My friend **who** lives in İzmir is coming to visit us.

My friend **who** lives in İzmir.
My friend lives in İzmir.

* İsimden sonra gelirler (My friend who ...)

* *İkinci fiile* kadar olan kısım relative clausedir. (... lives in İzmir is coming to visit us)

I bought **a book** last week, **it** was very expensive.

I bought **a book** last week **which** was very expensive. (Şekline dönüşür)

(Relative Pronounun neyi tanımlıyor ise onun arkasından gelir - "book" ve "which" aynı şeyi gösteriyor)
(Cümlede en az 2 adet fiil olmalı. 1- bought, 2- was)

Do you know that man	Who That	Won the first gold medal in the olympic games
----------------------	---------------------------	---

My friend	Whom Who That	I stayed with when I was in Bursa is going to abroad
-----------	--	--

* Relative Pronoun arkasından **özne** geliyor ise Whom olur. (Whom=Who) . **Whom + Fiil olmaz**

Sadece arkasından özne geldiği zamanlarda Whom kullanılır. "Whom I stayed with..."

My friend with whom I stayed is going to abroad. (Beraber kaldığım arkadaşım dışarıya gidiyor)



- * İki cümle arasında virgül yok ise that dahil tüm relative pronounlar kullanılabilir. Fakat virgül varsa that kullanılamaz !
- * **Virgülden sonra "That" gelmez.**
- * Relative clauseden önce gelen ismi relative clause yerine koyabiliyor isek doğru seçimi yapmışız demektir

With Whom	Kullanılır
With who	
With that	Kullanılamaz
For that	



WHICH

The car **Which** My brother mended belongs to our boss
That (virgül yoksa)

Kardeşimin tamir ettiği araba patronumuza aittir. (önce relative cümlesi > sonra >"patronumuza aittir")

"Those cars in the park **which belong** to my my brother are very happy." Cümlesinde cars'ın tanımı which kelimesine kadar daha bitmemiştir ve which ile tanımlamaya devam edilir.

The office	Which	He is responsible for is very clean
	That	

The office for	Which	He is responsible is very clean
for	That	



WHOSE

İyelik – sahiplik vermek için kullanılır.

Do you know that man? His wife is our teacher
Do you know that man **whose** wife is our teacher

	Whose +	İSİM	(özne değil, isim almalı)	Whose wife...
		† You He She It ...	KULLANILAMAZ!	Daha sonra gelebilir
		FİİL Yardımcı Fiil	KULLANILAMAZ!	



Whose cansız şeyler, Hayvan ve Bitki için de kullanılabilir.

Do not sit on that chair **whose legs**
legs of it have not been fixed yet
legs **of which**

of which = whose

Do you know the man whose	Wife Brother Sister	Nobody has seen before?
---------------------------	---------------------------	-------------------------

WHEN
WHEN = PREPOSITION + WHICH → ÖZNE

It was friday **On which** I last saw him
When
"Tarih time expressionu - Friday"

My uncle gave me his car ,	Which	Made me very happy
I was invited by the manager ,	Which	Surprised me a lot

Which yerine "who" gelecek zannedilir. "my uncle veya manager" düşünülür.
Oysa which, burada önündeki tüm olaya gönderme yapar. "this" anlamındadır. ("bu olay beni şaşırttı")

DİKKAT: Which'den önceki cümle tamamen bitmiştir ve virgül var !

WHICH / WHERE AYRIMI

"The town is very beautiful. I was born in it."

The town	which I was born in in which I was born where I was born	is very beautiful
----------	--	-------------------

Where= Preposition + Which = (in which, on which, at which)
* **There is, there are var ise where=in which kullanılır.**

The hotel was wonderful. We had our honeymoon **at this hotel**
The hotel **which** we had our honeymoon **at** was wonderful.
The hotel **at which** (=where) we had our honeymoon was wonderful

The hotel which is in the 3rd street is very expensive

Where
Preposition + which + ÖZNE

ÖZNE yoksa doğrudan WHICH kullanılır. ("which özne ile de kullanılabilir")

"ORADA - there" anlamı VAR ise "WHERE"
"The hotel **where** we had honeymoon"

"ORADA -there" anlamı YOK ise "WHICH"
"The hotel **which** you have bought is very big"

*Where'i sadece "place-mekan" anlamında düşünmemeliyiz. "derideki kızarıklık" cümlesinde olduğu gibi bir anlam da katabilir.

Where
Preposition + which + ÖZNE

Process Procedure Means (<i>nadiren kullanılır</i>)	by which (whereby)	+ ÖZNE
Place * Situation Condition Position Case Stage Athmosphere Circumstance Region	("Place + That" olabilir Bazen) + where (Mekanlar için) + Prep. + which (in,on,at + which)	+ ÖZNE
Occasion "Durum"	On which when	+ ÖZNE
Reason	Why (for which) That	+ ÖZNE + FİİL



Kişi ise **Whom**,
Kişi değil ise **Which**



İSTİSNALAR

Normal kullanımı aşağıdaki gibidir:

Determiners	Of	Whom	+ ÖZNE
Noun		which	+ FİİL
	Of	Whose	+ İSİM

“Of” lu yapı gelince:

Some of which
Either of whom
Neither of whom
Each of which
Many of whom
Two of which
A theory of which

“Whom’dan sonra Özne gelir” kuralı burada işlemiyor !

Two men neither of **whom** I had met before came to...

Two men neither of **whom was** from our town came to ...

I was given three books. I had seen **two of them** before.

I was given three books **two of which** I had seen before (Relative Clause den sonra özne kullanıldığına dikkat et)

Three man came to my office. None of them was from USA.

Three man **none of whom** was from USA come to my office. (Relative Clause nin kendisi cümlede özne görevi aldığı için arkasından özne kullanma gereği kalktı)

All of them → All of which (Şekline dönüşür)

My brother who is a doctor lives in İzmir (Defining)

"Doktor olan kardeşim izmirde yaşıyor"

My brother, who is a doctor, lives in İzmir (Non defining)

Kardeşim İzmirde yaşıyor, (ve ki) o doktordur.

That it

Him

Kullanılmaz.

* which ile that arasında şüpheye düşerseniz that i tercih edin. (Eğer preposition ve That den önce virgül yok ise)

* Öncelik preposition'lu relative clause'lerindir. Doğru şık bu olabilir mi diye bakılır.

"My friend with whom I stayed with in İzmir is coming here"



(2008 Mayıs)

Geometry is usually divided into pure geometry, which roughly embraces the plane and solid geometry dealt with by Euclid, and analytical or coordinate geometry, ---- problems are solved using algebraic methods.

A) in that

B) in which

C) by whom

D) which

E) whichever

Cevap: B

Boşluğa "Geometri"yi koyarsak (which), "geometride" koyarsak (in which) "in this geometry" anlamı verir.

"bu geometride problemler cebirsel metodlar kullanılarak çözülür"



Relative Clause'de genelde prepositionlu olan tercih edilmelidir. (üstteki soruda "in which" gibi). Genelde prepositionlular doğru şık olarak karşımıza geliyor

THAT CLAUSES (Relative Pronouns)

Fiil + That (Arkasından That alan fiiller):

Accept Acknowledge Add Admit Advise (so.) Announce Anticipate Apparent Assert Assume	Believe Claim Concede Conclude Confirm Convince (so.)	Decide Declare Deduce Demonstrate Discover Doubt Establish Estimate	Fear Feel Foresee Forecast Foretell
Imagine Imply Indicate Infer Inform (so.) Insist	Know Learn Maintain Mention	Notice Notify (so.) Observe	Point out Presume Pretend Promise Propose Prove Predict
Recommend Reckon Remind (so.) Report Request Reveal	Say Show State Stress Suggest Suppose Suspect	Tell (so.) Think Understand	Verify Warn (so.)

İsim + That (Arkasından That alan isimler):

Advice Argument Assumption	Belief Claim Conclusion Contention	Doubt	Fact Fear Hope
Idea	Likelihood	Observation Opinion	Possibility Prediction
Recommendation	Suggestion		View

Sıfat + That (Arkasından That alan sıfatlar):

Afraid Aware	Certain Clear Confident Convinced	Evident	
		obvious	Possible Probable
	Sure	Unlikely	

Subjunctive + That

Necessary
Essential
Crucial
Vital
Ruled
Demanded
Important

RELATIVE CLAUSE İNDİRGEMESİ (REDUCTION)

1) AKTİF CÜMLEDE İNDİRGEME (Ving)

Fiil Aktif ise Tense'inin ne olduğunun önemi yoktur. (Present, past vs.) Ving olarak indirgenir.

The girl	Who lives Who lived Living	In izmir
----------	---	----------

"The girl who is singing there (Defining)
"The girl **singing** there"

"Those people, who were talking about you at the meeting, are coming here. (Non Defining)
"Those people(,) **talking** about you at the meeting(,) are coming here.

2) PASİF CÜMLEDE İNDİRGEME (V3)

"That book (,) which was written in 1960 (,) is invaluable"
"That book , **written** in 1960, is invaluable"

	Aktif : Ving Pasif : V3 Durum : Noun + Adjective
---	---


İndirgeme genelde simple present, present continuous, simple past ve past continuous tenseelerde yapılır.

That boy, working in our office, is very hard working.

- a) ~~that working~~ (YANLIŞ)
b) ~~that is working~~ (YANLIŞ)
c) ~~is working~~ (YANLIŞ)
d) working (DOĞRU)

* burada D şıkkı daha fazla indirgendiği için (that da kaldırılmış) A şıkkına tercih edilir. Ayrıca virgül var. Normalde that özne yerine geçeceği ve özne ile nesne arasında normal bir cümlede virgül olmayacağı için A şıkkı yanlıştır.

"The bridge that was built in 1900 is still in use"


	Cümlede, Öznesi olmayan bir fiil kaldı ise orada mutlaka indirgeme vardır !
---	---

2) MODAL / WILL İNDİRGEME (V3)

The next election sıfat	Which will + to	Be held in january is very important
--	---------------------------	--------------------------------------

Sıfat + to yapısı kullanılır

"The next election to be held in january is very important. Şeklinde indirgenir."
"He was the **first** man **to** land on the moon. (Aya ayak basan ilk adamdır)

	<table border="1"><thead><tr><th>Sıfat</th><th>+ to infinitive</th></tr></thead><tbody><tr><td>The first</td><td rowspan="7">(TO + V1)</td></tr><tr><td>The second</td></tr><tr><td>The last</td></tr><tr><td>The only</td></tr><tr><td>The next</td></tr><tr><td>The third</td></tr><tr><td>The fourth ...</td></tr><tr><td>The best</td><td rowspan="3">Olympic medal in the world</td></tr><tr><td>The worst</td></tr><tr><td>The biggest</td></tr></tbody></table>	Sıfat	+ to infinitive	The first	(TO + V1)	The second	The last	The only	The next	The third	The fourth ...	The best	Olympic medal in the world	The worst	The biggest
Sıfat	+ to infinitive														
The first	(TO + V1)														
The second															
The last															
The only															
The next															
The third															
The fourth ...															
The best	Olympic medal in the world														
The worst															
The biggest															

The latest		
AKTİF İSE	TO + V1	"He is the first man to do this"
PASİF İSE	TO + BE + V3	"The next elections to be held in April is very important"

ÖRNEK SORU:

Prof. Brown,	<u>who is</u> indirgenir	an outstanding scientist, is coming to give lecture.
--------------	-----------------------------	--

- a) ~~is an outstanding~~ (YANLIŞ)
b) ~~who an outstanding~~ (YANLIŞ)
c) an outstanding (DOĞRU) → Prof. Brown, an outstanding scientist, is coming to give lecture.

NOUN CLAUSE

Noun clause cümlelerin öznesi veya nesnesi gibi kullanılan bir isimdir. Düz cümle yapısında kullanılır. Devrik veya soru cümlesi şeklinde değildir. Sorularda doğrudan kelimeyi koyup anlama bakarız.

Subject + Verb + Object (Özne + Fiil + Nesne)


1) Object (ÖZNE) konumunda noun clause


Who	Whoever (herkim)
Whom	Whomever
What	Whatever (her ne)
When	Whenever (her ne zaman)
Reason + why	-
Which	Whichever (herhangi)
Whose	-
How	However (her ne kadar, her nasılsa)
Long	
Far	
Many	
Much	
Where	
Whether	
That	
The fact that	


that, the fact that = that (Yapması, etmesi..)


	OBJECT (özne)
I don't know	Where she lives When they will arrive Who she is Her address Why she is crying How she escaped Whether he will join us (or not) If he will join us (or not)

Whether bulunan cümlede, devamında virgül varsa "or not" veya "or" ararız.


	Normal cümle yapısında kullanılır. "where she lives" Soru cümlesi yapısında değil. " where does she live "
---	---

	Noun clause öncesine virgül (,) girmeyecek. Virgül var ise orada noun clause yoktur.		
S+ S+ V + O Who (Kimin)	V	+O S+ V + O Who (Kim)	Noun Clause cümleleri yanda gösterilen şekillerden birisinde olduğu için; cümlelerin öznesi ve fiili arasına, yada fiili ile nesnesi arasına virgül giremez Örnek: "I, am going to İstanbul" cümlesi gibi; I ile am arasına (,) virgül giremez

	That, Aktif cümlede tam cümle (s + v + o) alır. Object eksik ise That değildir.		
It's important that	He	Studies	English
	S	V	O
THAT + S + V + O WHAT + S + V + O			
That <u>my son finished</u> the project <u>on time</u> is of great significance			
What <u>my son achieved</u> is of great importance			

 **Whether; şüpheli, ikilemli, sorgulanabilir şeylerle kullanılır.**
 Doubt
 Doubtful
 Hesitant
 Questionable
 Question

Yukarıdakiler cümle içinde geçiyor ise **whether** düşünülür.
Whether yok ise **"if"** düşünülür.

 **Preposition var ise "if" kullanılmaz**

Doubt about	Whether if
--------------------	----------------------

İlk kısımda (cümle başında) "Conditional" haricinde "if" Kullanılmaz

Whether (if) I will join you depends on many factors

2) Subject konumunda noun clause


SUBJECT (NESNE)	
What he is doing outside	is none of your business
Who(m) he invited to the party	was not known
When they will come	is not definite
What you are saying	is what I'm saying
Whether he will come with us	doesn't concern you
if (subject kısmında if kullanılmaz)	

That the studies english is very important


That	He	Studies	English	Is very important
	S	V	O	
		S		V


The fact that women earn less money is not fair.

KURALLAR

 **What / Who / Whoever + FİİL**

1) **What** made them angry was the management's ignorance
Who killed the prime minister has not been identified
Whoever wrote this poem must have fallen in love

 **Who** she is is not important.
Whoever she is(,) she is very beautiful. (Herkim) (Virgül var ise **Who** olmaz)
 I don't know **who** broke this vase. (Virgül var ise **Who** olmaz)

 **How + SIFAT / ZARF**
 Object kısmında Adjective varsa önünde "How" kullanılır.

2) If I knew (how (tired) you are), I wouldn't come
 "Tired" adjective dir.
 You can't imagine how important this project is for me.

3) Daha yukarıda anlatılan "Aktif cümlelerde that var ise cümlelerin tam olması" (s + v + o)
 That they accomplished the task is important. ("task" objesini almış)

4)		Trouble	is	that
		Strange thing Reason Problem	Was		
The trouble is that you are always late. ("Sıkıntı, senin daima geç gelmendir !")					

5)		Wonder	whether	
			if	
			What	
			How	
			Why	
			(Ve diğer soru kelimeleri)	
			That	
			The fact that	

6)		Reason Explain	Why	
			(why yok ise:)	
			What	
			How	
			When	
			...	

İNDİRGE ME - REDUCTION

I don't know which car (Noun) I should buy.

I don't know	What	I should do (normal)
	Where	To do (indirgenmiş)
	How	To go
	When	To use
	Whether	To start
	Why	To join (or not)
		To go
	if	
	That	
	The fact that	

	Ever-words ("ever"lı kelimeler" whoever, whenever..) indigemed kullanılamaz.
--	---

URGENCY FİİLLERİ (SUBJUNCTIVE - Çekimsiz fiil yapıları – DİLEK KİPİ)

KULLANIMLARINDA TENSE UYUMU ARANMAZ !

1) Fiil ile Kullanımı

Bazı fiiller gizli bir "should" içerir.

Fiil			
The judge	Ruled Demanded Advised Recomended	that	He <u>go</u> (V1) "He (should) go" demektir. We <u>start</u> working at 8:00
It is	İmportant Recomended		

Urgency fiilleri alan cümlelerin 2.cümleciğinde (that den sonra), He den sonraki fiil gizli bir should içerdiğinden "goes" değil de "go" olarak kullanıldı.

It is important that she **should** be here by 8:30 AM (Active)
It is important that she be here by 8:30 AM. (Reduction)

This book **should** be finished by Monday (Passive)
This book be finished by Monday. (Reduction)

2) Sıfat ile Kullanımı

Sıfat			
It is	İmportant Necessary Essential Crucial Vital	That	This box should be sent today This box be sent today (be + V3) (genellikle)

3) İsim ile Kullanımı

İsim			
Their	Recommend Advice Suggestion ...	is that	We should leave the country We leave the country

QUESTION TAGS (, değil mi?)

He isn't here, is he? → olumsuz –ise,- olumlu
They have a car, don't they? → olumlu –ise,- olumsuz yapı kullanılır.

* **YAN CÜMLECİKLER, BAĞLAÇLI CÜMLECİKLER yanılıcı olabilir.**

Ana cümleyi (Özneyi) bulup o öznenin yardımcı fiilini kullanmalıyız.
(bağlaçlı cümlecik, yan cümleciktir. Biz ana cümleye göre sorumuzu sorarız)

If you don't study, **you will fail**, won't you? (If li cümle –bağlaçlı- yan cümleciktir)

I think	He is right (Ana cümle) (Özne)	, isn't he ?
He thinks (Ana cümle)	He is right	, Doesn't he ?

We can go out (Ana cümle)	When he comes home (Yan cümlecik)	, can't we ?
If you don't have time now, (Yan cümlecik)	You can come here tomorrow again (Ana cümle)	, can't you ?



***OLUMSUZ YAPAN YAPILARA dikkat edilmelidir.**

He has never been abroad, has he? (burada never bizi yanıltabilir) (Has never = hasn't gösterdiğinden dolayı...)
They liked none of the books, did they? (They didn't like anlamındadır)

	Olumsuz yapılar	
He liked	None of Neither Hardly Rarely Scarcely Never no	The candidate, did he?

No less "aşağı değil" (olumsuzun olumsuzu = olumlu yaptı)

*** ÖZEL DURUMLAR**

* İlk cümle olumlu veya olumsuz olsun farketmez. Yine de ikinci cümle değişmez sabit kalan durumlardır.

I'm right, **aren't** I ? (2. cümle hep aren't I)

Let's için:

Let's go out, **shall** we ? (2. cümle hep shall we)

Emir cümleleri için:

Fetch me a glass of water, **will, would, could** you ?(Emir cümlesi "Bana bi bardak su kap getir !")

*Would ve could daha az kullanılır.

* Emir ve suggestionların pozitif negatif olması fark etmez. Question kısmı hep pozitif alınır.

Tekil		Çoğul kullanılır
Somebody Anybody Everybody Someone Noone Anyone	called me is here	, didn't they aren't they

There is nobody, is there? (nobody=olumsuz bir yapıdır. Olumsuz → ,olumlu?)

Everything is OK, isn't it?

They aren't coming, are they?

That book was written in 1960, wasn't it?

SHORT REPLIES - Agreement "Ben de"

OLUMLU CÜMLE	OLUMSUZ CÜMLE	
I like reading	She hasn't finished it yet	
So do I "ben de severim" So does she "o da sever" "I do, too" "I do, as well" "I do, also" "she does, too" (virgüllü) "me, too" (virgüllü veya virgülsüz)	Neither have I Nor have I Nor has he "I haven't, either" "Me neither"	Aynı Fikirde
But I don't	But I have	Aynı Fikirde Değil

	Başta		Sonda
	Neither Nor So	_____	Either Too As well Also

I haven't finished it yet.
Neither has my brother.

A: Did you see the film last night?
B: yes I did
A: I did not admire
B: I didn't, either

* en son B: cevabından "did" ve "either" kısımları bize A:'nın cevabını verir. (didn't→didn't zamanını –s.past-, either ise beğenip beğenmediğini verir).

***Short replies**'de de Tense Uyumuna dikkat etmek gerekir.

ÖRNEK:


A: Did you watch the film last night?

B: Yes, I did. _____

A: Neither, did I.

- a) ~~I wasn't~~ b) ~~I finished abruptly~~
c) ~~I liked it very much~~ d) ~~I don't like these types of films~~
e) I didn't like the end


BAĞLAÇLAR

	Bağlaç sorusuna dikkat edilmesi gereken hususlar
	1. Boşluk Nerede?
	Birinci cümle başında kullanılabilen bağlaçlar İkinci cümle başında kullanılabilen bağlaçlar Her iki kısımda da kullanılabilen bağlaçlar vardır.
	2. Boşluktan sonra ne var?
	Cümle mi var ? İsim mi var ?
	3. Noktalama İşaretleri.
	Bağlaçtan (sorudaki boşluktan) sonra gelen noktalama işaretlerine bakılır. Fakat bazen sorularda noktalama işareti konulması gereken yerde, konulmadığı olabiliyor. "Noktalama işaretine dikkat etmek çok da güvenilir bir yöntem değil !"

_____ the rain, we went to the beach.
_____ it was raining, we went to the beach.

- a) Despite
b) Although

Her iki kelime de "-e rağmen" anlamındadır. Fakat; Although + cümle, Despite + İsim olacağından;
"Despite the rain" ve "Although it was raining" doğru cevaptır.

	İlk 3 grup genelde Cümle Alır (Coordinators, Subordinators, Sentence Connectors)
	4. Grup genelde İsim Alır. (Prepositional Phrases)

1. SENTENCE CONNECTORS

Çevirisi 3 Aşamada yapılır. (1. cümleyi çevir, bağlacı çevir, 2. cümleyi çevir) (Bağlaç cümleye katıştırılmadan çevrilir)
Kendinden önce cümle bulunmalıdır. (At first, hariç), 2 cümle arasında yer alırlar

_____ ; Bağlaç , _____

2. COORDINATORS

F.A.N.B.O.Y.S (For, And, Nor, But, Or, Yet, So)

Çevirisi 3 Aşamada yapılır. (1. cümleyi çevir, bağlacı çevir, 2. cümleyi çevir) (Bağlaç cümleye katıştırılmadan çevrilir)

_____ , Bağlaç _____

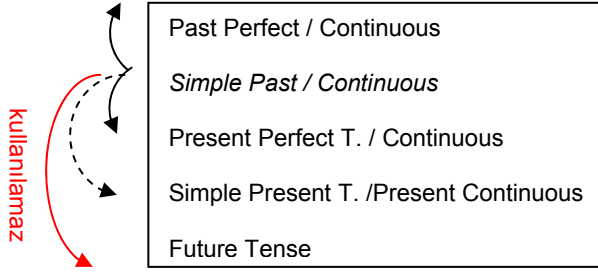
3. SUBORDINATORS (Zarf Cümlecikleri / Adverbials)

Subordinatorlerde; Time Kısımında mutlaka "Tense Uyumunu" olmalıdır !.

Çevirisi; önce bağlacı taraf, arkasındaki gelen cümle **katıştırılarak** çevrilir. Başta ve arada kullanılabilirler

Adverbial'lerde Tense Uyumu

Time Clause'lerde Tense uyumunda şuna dikkat edilir. Kendinden bir önceki veya sonraki tense ile diğer cümle kullanılabilir. (Kardeş Tense)



Örnek olarak; yukarıda Simple pastlı bir cümle, Adverbial clause ile diğer cümleye bağlandığında bir önceki veya bir sonraki tense'li bir cümle olabilir.

Bir zorlama ile (Kesikli çizgi ile gösterilen - -) 2 sonraki Tense'li bir cümle de alsın. (Ki bu durum Time Expression yoksa normalde olamaz).

Fakat daha fazla Tense farkı olamaz !

4. PREPOSITIONAL PHRASES

Çevirisi; önce bağlaçlı taraf, arkasındaki gelen cümle **katıştırılarak** çevirilir.

Arkasından İSİM veya İSİM TAMLAMASI alırlar.

TIME					
COORD.S	SUBORDINATORS		SENTENCE CONN.S		PREP. PHRASES
	When After Before While As Until Since By the time Whenever Once	"-den sonra" "-den önce"	At first Then Later Afterwards Subsequently	"İlk olarak, Önceleri" "Daha sonra, sonrasında" "Bu esnada"	After Before (Prior to) "before" Following "müteakip" During "sırasında"
	The moment As soon as As long as	"when" "bir sefer"	Meanwhile "in the meantime" At last	"en sonunda, finally, eventually"	

"During the world war II" (During + İsim)


PLACE			
COORDINATORS	SUBORDINATORS	SENTENCE CONN.S	PREP. PHRASES
	Where Wherever Everywhere Anywhere		

REASON							
COORDINATORS		SUBORDINATORS		SENTENCE CONN.S		PREP. PHRASES	
For	"çünkü"	Because Since As Now that Inasmuch as Because of the fact that Due to the fact that Owing to the fact that In view of the fact that In that On the grounds that	"için, -den dolayı" "mademki," "genelde 1. cümle başında" "sebebiyle, nedeniye" "gerekçesiyle"- formal, sadece 2. cümle başında kullanılır			Because of Due to Owing to In view of "On grounds of" Thanks to	"-den dolayı" "sayesinde" (sadece pozitif cümlelerle kull.)

DIRECT CONTRAST							
COORDINATORS		SUBORDINATORS		SENTENCE CONN.S		PREP. PHRASES	
But	"fakat" (özellikleri farklı olmalıdır)	While Whereas	"-iken" "oysa" (özellikleri aynı ise whereas değildir)	On the other hand However In contrast* conversely	"diğer taraftan" "fakat" "*-oysa"	Unlike In contrast to As opposed to	"-nın aksine" (özellikleri farklı olmalı)

* Özellikleri farklı / Fiiller aynı ve karşılaştırılabilir olmalıdır.

"The speediest humans can *sprint* at barely 10 meters per second for just 15 seconds, **whereas** horses can *gallop* as fast for many minutes"

	NOT – BUT KALIBI The fabric is not made <u>from</u> cotton but <u>from</u> wool. (" <i>but is made from wool</i> ") "prepositionları (burada "from") aynı olmalı.
---	--

CONCESSIVE CONTRAST (Sonucun Zıtlığı / Beklenmedik - Sürpriz sonuç)							
COORDINATORS		SUBORDINATORS		SENTENCE CONN.S		PREP. PHRASES	
But Yet	"yinede"	Although Eventhough Though While In spite of the fact that Despite the fact that Regardless of the fact that Even if	"-e rağmen" " " "aldırma kısızın" " "-sa bile"	However Nevertheless Nonetheless Even so Yet Still	"yinede"	Despite In spite of Notwithstanding Regardless of	"-e rağmen" "aldırma kısızın"

*yet cümle başında kullanılmaz.

"Although not all tornadoes cause such massive devastation, if they touch down in populated areas, you can expect considerable damage"

(2008 Mayıs)

The Danish poet and novelist Jeppe Aakjær grew up in the Jutland farming area and ---- was well aware of the harsh conditions endured by farm labourers in his country.

A) on the contrary B) even so C) so D) still E) nevertheless

Cevap: C (Even so, nevertheless, still aynı anlamdadır. Bunları eleriz. On the contrary için Aynı Özne + Tam Cümle gerekir "S+V+O")

**ÇIKMIŞ SORU KALIBI:**

Although (eventhough / While) he was not invited to the party, he, **nevertheless** (nonetheless), went there.
 -masına rağmen, ... , yine de,
 Normalde virgül bulunur. Fakat şart değildir.!

RESULT							
COORDINATORS		SUBORDINATORS		SENTENCE CONN.S		PREP. PHRASES	
So	"bu yüzden"	So + adj / adv + that Such + (adj + n) + that	"o kadar şöyle ki"	Therefore As a result Consequently As a consequence Accordingly Thus Hence	"Bu yüzden" "Böylece"	As a result of	"-nın sonucunda" "because of" anlamında

PURPOSE							
COORDINATORS		SUBORDINATORS		SENTENCE CONN.S		PREP. PHRASES	
		So that In order that In case Lest For fear that	"-mek için" "ihtimaline karşı" "endişesiyle" "korkusuyla"			For For the purpose of	"amacıyla"

SUBORDİNATORS grubu ikili cümle ortasında kullanılır.

We went to the concert hall (Fiil Alırlar)	to In order to So as to	buy our tickets [Genelde infinitive ile devam ederler]
(Tam cümle alır)	so that in order that in attempt to with a view to	<i>We</i> <i>Could</i> <i>Can</i> <i>May</i> <i>Might</i> <i>Will</i> <i>would</i> <i>Buy our tickets</i> [Genelde modal yapısı ile devam ederler]

Present		s.present
Past	+ In case +	s.Past
should		should

MANNER "tavır"							
COORDINATORS		SUBORDINATORS		SENTENCE CONN.S		PREP. PHRASES	
		As As if (As though)	"gibi" "miş gibi"			Like	

AS / LIKE FARKI

She works **like** a nurse (Gerçekte hemşire değil "Hemşire gibi")
 She works **as** a nurse (Gerçekte "Hemşiredir".)

- * Like + noun="Gibi"
- * As + noun = "Olarak"
- As + cümle="Gibi" anlamı verir.
- Örnek: "she speaks **as** her mother does" (Annesi gibi)

* **As if** ; hem mümkün hem de mümkün olmayan durumları bildirebilir.

*You looks **as if** (as though) you are tired.* ("Yorgun gibi görünüyorsun") (Mümkün)
*He treats us **as if** (as though) we were his own slaves.* ("Köleleri gibi muamele ediyor") (Mümkün değil)

Fiil + As if (şeklinde kullanılır)
As if= as though (Formal-resmi)

- * Gerçek durumlarda her iki cümlede de Tense Uyumu olur.
- * Hayali durumlarda genelde tense uyumu olmaz.

Present + as if (as though) + Present → Gerçek durum
Present + as if (as though) + Past → Hayali durum

"I feel as if I hadn't slept all last night" (Hayali)

LIKE / ALIKE FARKI.

Alike= benzer (Cümle sonunda kullanılır)
"My father and my mother are alike in that they both like music."

PROPORTION "derecelendirme"			
COORD.S	SUBORDINATORS		SENTENCE CONN.S
	The comparative... the comparative To the extent that To such an extent that		
	As As ... (so)	"dikçe" "şu şöyle oldukça, bu da böyle olur" (so do I yapısı)	

CONDITION "if clause"				
COORDINATORS	SUBORDINATORS		SENTENCE CONN.S	PREP. PHRASES
	if			In the event of In case of
	Only if	"ancak"		
	Providing (that) Provided (that)	"şartıyla"		But for If it weren't for If hadn't been for
	Suppose (that) Supposing (that)	"varsayalım ki"		"eğer olmasaydı,..."
	As long as So long as In the event that	"-diği sürece" "durumunda"		

If it weren't for mobile phones, we couldn't communicate so easily.

If it hadn't for	you,	I couldn't have finished that book.
But for		
Without		

0-1 conditional	As long as So long as	(-diği sürece) you drive carefully, you can take my car
-----------------	--	--

0-1 conditional	In the event that Providing (that) Provided (that)	-durumunda, olması halinde şartıyla
-----------------	---	--

Provided that there is no objection, we can postpone the meeting. "itiraz olmaması şartıyla toplantıyı erteyebiliriz"
In the event that you fail in the final exam, you can take proficiency in september

1-2 conditional	Assume (that) Assuming (that)	"varsayalım"
-----------------	--	--------------


2-3 conditional	Suppose (that) Supposing (that)	"varsayalım"
-----------------	--	--------------


Assume that you win the election, what will you do?
Suppose that you won the lottery, would you go to hawaii?

NEGATIVE CONDITION							
COORDINATORS		SUBORDINATORS		SENTENCE CONN.S		PREP. PHRASES	
Or else		Unless	"-medikçe" (olumsuz cümle ile kullanılmaz)	Otherwise	"aksi takdirde"	without	"-olmaksızın"

ADDITION							
COORDINATORS		SUBORDINATORS		SENTENCE CONN.S		PREP. PHRASES	
And	"ve"			Moreover, Furthermore In addition Besides Also What's more	"dahası, ilaveten"	Besides In addition to Apart from As well as Along with	"-e ilaveten" "hariç" "ve – yanısıra" "Yanısıra"

Moreover (,) "Moreover sonrasında virgül kullanılır"

	As well as Besided (Ve türevleri)	<i>My father, my father is</i> (isim) <i>also interested in music</i>
---	---	--

	As well as cümle başında değil ise "ve (and)" anlamında kullanılır.
---	---


LISTING			
COORDINATORS	SUBORDINATORS	SENTENCE CONN.S	PREP. PHRASES
		First Firstly First of all To begin with Second Secondly In the second place Third Thirdly In the third place Finally Lastly Last of all	

EXEMPLIFICATION (For grubu)			
COORDINATORS	SUBORDINATORS	SENTENCE CONN.S	PREP. PHRASES
		For example For instance To illustrate	

PARTICULARIZATION			
COORDINATORS	SUBORDINATORS	SENTENCE CONN.S	PREP. PHRASES
		In particular Particularly Specifically Especially (Adv) Notably (Adv)	[genelde cümle ile kullanılır] "özellikle" [genelde isim ile kullanılır]

EXPLANATION			
COORDINATORS	SUBORDINATORS	SENTENCE CONN.S	PREP. PHRASES
		That is That is to say In other words Namely	"yani, diğer bir deyişle"

SIMILARITY					
COORDINATORS	SUBORDINATORS		SENTENCE CONN.S		PREP. PHRASES
	Just as ... (so)	"O öyle olduğu gibi, Bu da böyle"	Likewise Similarly In the same way	"benzer şekilde"	Like Similar to "gibi"
	In that				

 **Similar ... to'lu cümleden sonra because'nin türevleri (since, as, in that...) gelir.**

Soru: (2008 Mayıs)
Germany is similar in many ways to France, Italy and the UK ----.

A) unless it attaches primary importance to both multilateral and bilateral diplomacy
 B) as though the EU were essentially in control of environmental policies
 C) where the foreign policy process in Germany had to agree to a compromise in recent years
 D) although this had led to arguments concerning the proper role of the German Foreign Ministry in shaping and implementing policy
 E) in that it is one of just a few European states which attempt to maintain worldwide representation

Cevap: E (soruda similar... to var, devamında "in that" benzer şekilde anlamı veren cümle var)

EMPHASIS			
COORDINATORS	SUBORDINATORS	SENTENCE CONN.S	PREP. PHRASES
		In fact Indeed As a matter of fact Actually Rather	"aslında, hatta" "daha doğrusu"

REFUTATION (Reddetmek/Yalanlamak)			
COORDINATORS	SUBORDINATORS	SENTENCE CONN.S	PREP. PHRASES
		On the contrary	"tam tersine" (özneler aynı olmalı) Contrary to "-nın aksine"

On the contrary için Aynı Özne + Tam Cümle gerekir "S+V+O"

	Contrary to	Popular belief Popular opinion Expectations What people think	"... 'nin tam aksine"
---	-------------	--	-----------------------

TRANSITION			
COORDINATORS	SUBORDINATORS	SENTENCE CONN.S	PREP. PHRASES
			As for As to As regards Regarding With regard to With respect to Concerning
			"-e gelince.." "hakkında" "..bakımından"

ALTERNATIVE			
COORDINATORS	SUBORDINATORS	SENTENCE CONN.S	PREP. PHRASES
Or	"yada"	Alternatively	

EXCEPTION			
COORDINATORS	SUBORDINATORS	SENTENCE CONN.S	PREP. PHRASES
			Except Except for "haricinde"

			With the exception of Apart from But Other than	"-den başka" "hariç"
--	--	--	--	-------------------------

In line with	"doğrultusunda"
In the case of	"-vakasında"
In excess of	(more than)
In place of	"yerine"
In the wake of	(following) "ardından"
In common with	"-ile ortak nokta"
In any case	"her halükarda"
In an attempt to	(in order to)
In return for	"karşılığında"

on the	Verge Brink Edge	of	"eşiğinde"
--------	------------------------	----	------------

"On the bring of extincion, bankruptcy" "tükenmenin, iflasın eşiğinde.."

Rather than + ~~cümle hariç~~ herşeyi alır "den ziyade"
(Instead of) (-ing, to V1, prep, isim)

As a(n)	Sign Example Threath Whole	of
---------	-------------------------------------	----

And so "ve bu yüzden" (and ve so arka arkaya)
"and so people with epilepsy are not allowed to join the communal places"

As to " hakkında"
Thereby, hereby "bu yolla, dolayısıyla"

NO MATTER HOW (,)

No matter how hard you study (,) you can't catch up with him. (ne kadar çalışırsan çalış, onu yakalayamazsın)

No matter	How, What, Which, Who, When,	=	However Whatever Whichever Whoever Whenever
-----------	--	---	---

* Sadece "No matter how" veya "however" hemen arkasından Adjective ve Adverb olabilir.
Diğerleri Normal cümle alır.

No matter how **hard** you study, you cannot win the scholarship.(hard: adjective)

No matter what she did, she couldn't persuade him to join club. (she... cümle)

How However No matter how	+ Sıfat Little free time he has
---------------------------------	------------------------------------

Cümleden sonra (,) varsa "how" kullanılmaz.

CORRELATIVE CONJUNCTIONS (Sınavlarda bolca çıkar)

Not only	<i>İsim</i>	But (also)	<i>İsim</i>	Sadece o değil, bu da Hem o, hem bu Ya o, Ya bu Ne o, ne bu	ikili cümlede kullanılır. Mutlaka Tek cümle içinde kullanılır.
Both	<i>Sıfat</i>	And	<i>Sıfat</i>		
Either	<i>Fiiil</i>	Or	<i>Fiiil</i>		
Neither	<i>Zarf</i>	Nor	<i>Zarf</i>		

"Not only for expansion but (also) for maintaining"



Nor'dan sonraki kısım fiili etkiler (tekil-çoğul)

Neither my brother **nor** my sister like(s) reading
Neither my brother **nor** my sister(s) like reading

* Neither - nor yapısından sonra gelen cümlelerin anlamı negatif olamaz. Zaten kendisi negatiftir.

INFINITIVE / GERUND AYRIMI

I want to be a doctor. (Infinitive)

She likes listening to music (Gerund)



Aşağıdaki fiillerden sonra gelen fiiler Gerund (Ving) Formda Kullanılır.

Acknowledge	Consider	Enjoy	Keep	Recommend
Admit	Delay	Escape	Mention	Resent
Advise	Deny	Favor	Miss	Resist
Appreciate	Detest	Include	Neccessitate	Risk
Avoid	Dislike	Involve	Postpone	Suggest

“ Environmental strategies **involve** changing times, places, or situations”

“ The government continued to **resist** making concession”

*Üstekilerden geriye kalan fiillerin infinitive formda kullanıldığını unutma !

1. AKTİF PASİFTE:

Pasif Yapı to alır. : to V1 / to be Ving / to be V3 / to have V3 / to have been V3

He	is thought	to have escaped to italy
They	are expected	to go
	are known	to be
	is believed	

Aktif Yapı Ving alır. Ving / being V3

Aktif: I want **to invite** her to the party → onu partiye davet etmek istiyorum.

Pasif: I want **to be invited** to the party → onun tarafından partiye davet edilmek istiyorum.

Aktif: I hate **laughing** at people's mistakes.

Pasif: I hate **being laughed** at people's mistakes

2. ADJECTIVE (SIFAT) → TO + V1 / TO BE V3

Adjective var ise kesinlikle cümle infinitivedir.

“It's **difficult to learn** French”

“**He is the first man to land** on the moon”

(istisna: “busy + Ving” alır)

3. PREPOSITION → Ving (Aktif ise) / being + V3 (Pasif ise)

“Look **forward to hearing**”

“capable **of fertilizing**”

“Before **finishing** his homework...”

“After **being written**, the book...”

Prepositiondan sonra her zaman –Ving

(istisna: “About + Ving” de olabilir, “ to about to”)

(istisna: Eğer “to”, to + infinitive ise “-mek için” anlamı var ise-)

4. VERB + SOMEONE → TO +V1

“He **asked me to help** him”

* Her tense ile, Aktif ve pasif ile kullanılabilir.

(istisna:)

Asked	Me to help
Have Make Let Help	+ SOMEONE + V1 (To almazlar)
Get	+ SOMEONE + To + V1

I will help you ~~to do~~ your homework.

He's having have	His brother someone	Clean his car V1
-----------------------------------	--------------------------------------	-----------------------------------

He's getting his brother **to** clean his car.
They made us work at weekends

*(Have ve Get; aynı zamanda Ettirgendir –causative (bkz. Causative))

My father doesn't	Let Have	me	Drive V1	His car
-------------------	-------------	----	-------------	---------

(istisna:)
SEE / HEAR

See Hear	+ SOMEONE +	Do (olayın tamamı izlenmiş) Doing (olayın bir kısmı görülmüş- Anlık Eylem)	"We saw her dance" "I heard him singing"
Find Catch		Doing (Anlık Eylem)	"We caught him using our computer"

5. SPEND / WASTE + SOMETHING (Time, Money...) + DOING

"I dislike **spending** my time **ironing** clothes"

6. TO HAVE V3 / HAVING + V3 varsa öncesinde VERB Bulunmalıdır.

Fiil (Verb) Sıfat Zarf isim	To have V3 Having V3	To have V3 veya having V3 varsa öncesinde Fiil bulunmalıdır.
---	-------------------------	---

7. ADJ., ADV., NOUN + TO V1

Sıfat Zarf isim	To + V1
-----------------------	---------

8. CÜMLEYE ASLA TO HAVE + V3 ile başlanmaz.

~~To have smoked~~ is dangerous. OLMAZ!

9. POSSESSIVE ADJ. (My, your, his,...'s) + Ving / being V3

My friend's + Ving, his being + V3

10. Future Tense'de Sıfat + to yapısı kullanılır. (Bkz. İndirgeme)

"The next election to be held in January is very important."

The girl living (who lives) here is a nurse
The course (which is) given here is for adults only.

11. Amaç + To Infinitive

12. TOO _____ TO + V1 Yapısı

It is **too** hot **to** go out (**too** + Adjective + **to** + V1)

13. ENOUGH _____ TO + V1 Yapısı

14. Participle indirgemesinde

Cümleden sonra bir virgül geliyor ve ondan sonra bir indirgeme yapılacaksa: **Cümle + (,) + Ving**
%90 Ving gelir. Eğer şıklarda bu yok ise V3'tür.

"Companies are expanding their routes each year, **hoping** to attract new customers"

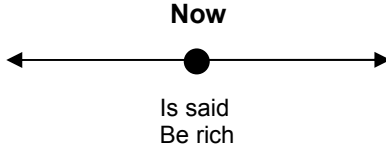
PERFECT INFINITIVE (to + have + V3), PERFECT GERUND (having + V3)

TO + INFINITIVE İLE:

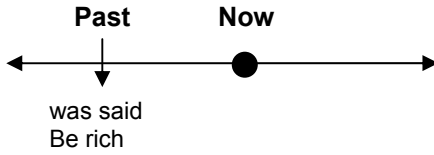
To + V1 / to be + Ving / to be + V3

He is said to be staying at a hotel

1) He is said to **be** rich (Eş zamanlı Present)

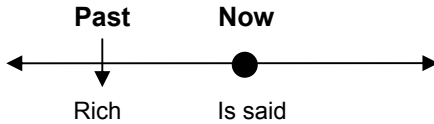


2) He was said to be rich (Eş zamanlı Past)

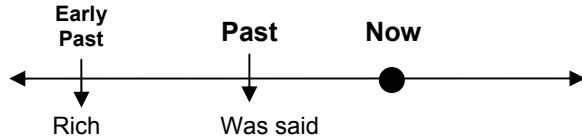


3) He is said to have been rich (last year)

To have been / to have + V3 / having + V3 / have + V3



4) He was said to have been rich



Aslında üstteki cümlelerin açık hali:

"People said that he had been rich earlier"

GERUND İLE :

Ving / being + V3

1) I like **listening** to music (I hate being laughed at - PASİF)

2) I liked **listening** to music when ...

3) He denies **having taken** the money (last year)

4) He denied **having** taken the money (he denied having been beaten by his wife - PASİF)

Need to be V3 (Pasif),

Need Ving (Aktif)

~~What~~ ~~ve~~ ~~Who~~ dışındakiler (Whom, Which, Whose, ...) + to infinitive

Prefer → Ving

Would Prefer → to V1

Would rather → V1

GERUND MU / İNFİNİTİVE Mİ ? SORUSU:

"He is believed _____ in the sea when they were in the middle of ocean"

a) to kill

- b) to be killed
- c) having killed
- d) having been killed
- e) to have been killed (DOĞRU)

SORUYU ÇÖZME ADIMLARI:

1) Pasif yapı var. "he is believed"

Kurallardan: Pasif + to infinitive olur (to infinitive olduğuna karar verdik)

2) to infinitive yapımız aktif mi pasif mi?
"öldürülmüş" pasif bir yapıdır.

3) Zaman farkına bak.
"when" ile tense uyumu olmalı (Past göstergesi)

DOĞRU CEVAP e şıkkı kalır.

CAUSATIVE (ETTİRGEN) "Yaptırmak"

KPDS İmtihanında Causative ile ilgili soru çıkmıyor. Fakat cümleleri ve parağrafları anlamak için gereklidir.

* Her tense ile, Aktif ve pasif ile kullanılabilir.

1)

Have Get	Something	Done (V3)	(by somebody)
-------------	------------------	-----------	---------------

I got the room cleaned (by the maid) "Odayı hizmetçiye temizlettirdim"
She had (got) her house painted.
They're having (getting) their car serviced.

I will	Have Get	My house	Painted.	"Evimi boyatacağım"
--------	-------------	----------	----------	---------------------

* Her tense ile kullanılabilirler.

She is getting (Having) her hair cut (O saçını kestirtecek)(Başkasına saçını kestirtiyor)

2)

Have Get	Someone	Do (V1) To do (V1)
-------------	----------------	-----------------------

I'm having **my brother** clean my car. (Kardeşime arabamı yıkıyorum)
She got **her husband** to wash the dishes (Kocasına bulaşıkları yıkıyor)

Make ve Let → "Have + someone + do (V1) " yapısındadır.

My father always **makes** me study. (Zorlama anlamı içerir)(Babam daima beni çalışmaya zorlar-çalıştırır)

Passive yapıda to infinitive kullanılır.
I'm always **made** me to study. (Daima çalışmaya zorlanıyorum)

My mother doesn't **let** me go (İzin verme anlamı içerir)

PARTICIPLES (Adverbial Clause'lerin indirgemesi)

Verilen cümlelerin özneleri aynı ise indirgeme yapılabilir.

1) CÜMLELER EŞ ZAMANLI İSE KULLANIM ŞEKLİ:

A) Aktif Cümle İndirgemesi

1. The girl **who is singing** there is my girlfriend. (Aktif)
2. The girl **singing** there is my girlfriend.

1. **While I was listening** to music, I was studying for maths exam. (Eş zamanlı) (Özneler aynı olmalı)
2. **While listening** to music, ...
3. **Listening** to music, ...

"while I was listening to music, I was met my friends" (Fiilin illâ Ving olması gerekmiyor)



- * whereas hariç tüm adverbial clause'lerin indirgemesi mümkündür.
- * indirgemeler her zaman bağlaçlı cümleye uygulanır.

"When they were playing in the garden, they were talking about the new project."

1. When he entered the room, he saw his wife on the floor.
2. Entering the room, he saw his wife on the floor.

When	Entering
On	
Upon	

Şekillerinde de kullanılabilir. (Preposition + Ving)

When entering (Bu çok yaygın değildir)
When he opened the drawer, he came across the gun.
On (upon) opening the drawer, he came across the gun

A) Pasif Cümle İndirgemesi

When the house was painted white, it looked as if it had been new.
When painted white, the house looked as if it had been new.

- * the house was (pasif özne) atılır.
- * it yerine özne (the house) gelir.

When the car was serviced, it started the run smoothly
When serviced, the car started ...

When ~~he was~~ asked, he told his story.

2) CÜMLELER ARASINDA ZAMAN FARKI VAR İSE KULLANIM ŞEKLİ:

After he had finished his homework, he went out. (past perf. ... simple past)
He finished He went.. (simple past ... s.past)

A) Aktif Cümle İndirgemesi

1. **having** finished his homework, he went out. (Having + V3) kullanılır.
2. After finishing his homework, he went out



Bu yapı kullanılırsa; başta Preposition kullanımı zorunludur
(Üstteki örnekte "After" kullanılmıştır)

"After she had completed the task, she..."

1. Having completed the task, she...
2. After completing the task, she...

B) Pasif Cümle İndirgemesi

After the book **had been** written, it was sent to the editor.
After the book **was** written, it was sent to the editor.

1. **Having been** written, the book ...
2. **After being** written, the book... (After being... yapısı daha az kullanılır)

After the bridge was constructed, it was opened to the public use

1. Having been constructed, ...
2. After being constructed, ...


Because (As) I had seen the film earlier, I didn't go to the movie with my friends.
Having seen the film earlier, ...


As I hadn't been invited to the party, I didn't go there.
(Not) having been invited to the party, I ...


ÖRNEK SORU:

When _____ , the doctor advised them to have a blood test.

- Consulting (“doktor danışırken”, “kime ?” lazım bu durumda by olması gerekirdi) (YANLIŞ)
- To consult (“ –mek için” anlamı yok ise başta kullanılmaz) (YANLIŞ)
- Consulted (DOĞRU)
- Having consulted (“When + Having” beraber kullanılmaz) (YANLIŞ)
- To have consulted (“to have consulted” kullanılması için kendinden önce bir fiil bulunmalı. yok) (YANLIŞ)

	<table border="1"><tr><td>Present Participle</td><td>(Aktif) Ving</td></tr><tr><td>Past Participle</td><td>(Pasif)V3</td></tr><tr><td>Perfect Participle</td><td>(Aktif) Having V3</td></tr><tr><td></td><td>(Pasif) Having been V3</td></tr></table>	Present Participle	(Aktif) Ving	Past Participle	(Pasif)V3	Perfect Participle	(Aktif) Having V3		(Pasif) Having been V3
Present Participle	(Aktif) Ving								
Past Participle	(Pasif)V3								
Perfect Participle	(Aktif) Having V3								
	(Pasif) Having been V3								

	<p>“HAVING TO” kullanma!:</p> <p>“Having to be built”</p> <p>When + to have V3</p> <p>When + having + V3 Kullanma !</p>
---	---


	<p>Cümle tamamlama sorularında, eğer cümlede indirgeme var ise, "diğer cümlelerin de öznesi aynı olması gerekir" kuralından dolayı şıklarda öznesi aynı olan cümleyi ararız.</p>
---	--

INVERSION (DEVİRİK CÜMLE YAPISI)

Bir cümle negatif bir ifade ile başlarsa, o cümle devrik bir cümledir.

Inversion şu zarflar ile kullanılır (Negatif Adverbs). Inversion cümlelerinde sıkça kullanılan zarflar aşağıda verilmiştir.

Never Never before Nowhere Not only ... <i>but (also)</i> Not until No sooner ... <i>than</i> Nor Hardly Hardly ... <i>when</i> On no account <table border="1"><tr><td><i>Only</i></td><td><i>If</i> <i>Once</i> <i>When</i> <i>After</i></td></tr></table> Under no circumstances At no time Rarely Seldom Barely (scarcely) Little Nor	<i>Only</i>	<i>If</i> <i>Once</i> <i>When</i> <i>After</i>	Sadece o değil bu da.. “Nadiren”
<i>Only</i>	<i>If</i> <i>Once</i> <i>When</i> <i>After</i>		

	<p>Yukarıda <i>altı çizili ve İtalik olarak gösterilen</i> kelimeler yan cümleciklerin başına konulurlar</p>
---	--

I have never seen such a terrible film. (Normal cümle)

Never have I seen such a terrible film. (Devrik hali – daha formal bir ifade tarzı)



Ana cümle devrik hale getirilir.

Adverb cümle başına geldi. Yardımcı fiil ile özne yer değiştirdi.

She can hardly walk.
Hardly can she walk.

We had hardly gone out when the bomb exploded.

Hardly had we gone out **when** the bomb exploded. [Yan cümlecik aynı kalır "when" li taraf]

No sooner had we gone out **than** the bomb exploded. "Tam evden çıkmıştık ki bomba patladı"

Not only did he break his leg, **but (also)** he broke his arm.



* When, until vb. Time clause kullanılan cümle kısmı devrik yapılmaz.

Not until we arrived at the airport, **did we** realise that we had forgotten our passport

* 2. cümle inversiyon yapıldı. Çünkü 1. cümlede until time expressionu var.

* Not until ..., yapısında; Not until tarafı değil de diğer cümle devrik yapılır.

**"Only if the boss permits, can we leave before six"

***if clause'li taraf yan cümleciktir.** Bu yüzden diğer taraf (Ana cümle) devrik yapıldı.

İPUCU:

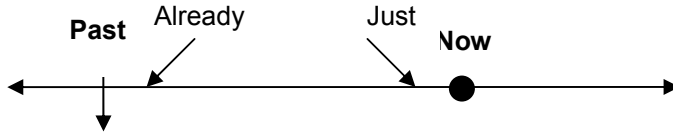
Yardımcı Fiil + Özne yapısı; ya devrik cümlelerde yada soru cümlelerinde kullanılır. (Did we ...)

Cümle sonunda soru işareti yok ise bunun devrik cümle olduğuna karar veririz.

if clause 1st conditional devriği "should" dur.

"Should you need a hand, I will be more than happy to help you"

JUST VE ALREADY FARKI



He has **Just** finished it.

He has **already** finished it.

ÇEVİRİ, CÜMLE TAMAMLAMA, ANLAM BÜTÜNLÜĞÜ, PARAĞRAF SORULARI

1) KELİME BİLGİSİ

Kelimenin anlamını bilmiyorsanız yapacak bir şey yoktur. Zorlanıp vakit kaybetmeyin. En kötü ihtimalle 5'te 1 doğruyu tutturabilirsiniz. Bir şıkkı işaretleyin. Parağraf sorularında rastlama ihtimaliniz olabilir. Aşağıdaki sorudaki gibi bir yöntem yardımcı olabilir.

Soru: (2007 Kasım)

Anthony Powell, the contemporary British novelist, shows in his writing great familiarity with the work of Proust while avoiding much direct ---- to him.


- A) interest
- B) dependence
- C) quotation
- D) reference
- E) obsession

Cevap:D. "to him".

İnterest: in, depend on, quotation from alır. To alan interest'tir.

2) CLOZE TESTLER

Parağraf içerisinde Prepositionların, kalıpların, Phrasal verblerin eklerinin vb. sorulduğu boşluk doldurma testleridir.

	<ul style="list-style-type: none">• Cümleleri birbirinden ayırın (nokta işaretinden).• Parçayı baştan sona okuyun. Okurken boşluğa, düşündüğünüz kelimeyi yazın
---	--

* Cloze testlerde Önce bir sefer parağrafı okuyup sonra sorulara geçmek faydalı olacaktır. , 10 soruda hedef 6 doğrudur. 8 doğru iyidir.


* Tekil-Çoğul, aktif-pasif, Tense-Uyumuna burada da dikkat edilmelidir.

3) CÜMLE TAMAMLAMALAR:

1. Tense uyumuna bakılır. (>%80 Tense uyumu olur)

Özellikle time clause'li bir bağlaç varsa %100 tense uyumu vardır.

Cümle past bir cümle ise, şıklarda önce past olanlara bakarız, present ise presentlara bakarız.

	Ön şartlı tense'lere dikkat ederiz. (Bkz. Tense'ler bölümü)
---	---

2. Relative clause'ler aranır.

That is the man (where, that, who...)

The company Relative Clause /Adverbial (Subordinators)...

They discovered a new form of XYZ5 _____

XYZ5 in ne olduğunu bilmiyoruz. Demek ki boşlukta bir relative clause var !

Mekan ise where, tarih ise when ararız.

3. Noun clause'lere bakılır.

Açıklama cümlesi + "it is important"	The That This Those These Such When How When ...	Problem; ... Issue ...
---	--	---------------------------

4. Pronounlar

(my, your his.. 's)

Pronoun + the / this / that / these / those / such

5. Anlam bütünlüğü ve Bağlaçlar

Anlam bütünlüğü veya sebep sonuç bütünlüğü olmalıdır.

As **he** is tired, **she** is reading her novel (Saçma bir cümle “ O (erkek) yorulduğu için, O (kız) romanını okuyordu”)

Bu şekilde bir anlam bozukluğuna meydan vermemek için 1. cümledeki ismin 2. cümlede de bir şekilde yer almasını bekleriz.

Although **our manager** is very young, **he** can solve every problem. (our manager → he) şeklinde birbirini karşılamalıdır.

6. That Alan Kelimeler (Relative Pronouns)

“Investigators complained that...”

“Accepted that..”

7. Aktif - Pasif / Tekil - Çoğul

Cümlede öznenin aktif mi pasif mi, tekil mi çoğul mu olduğuna dikkat edilir.

Soru: (2008 Mayıs)

----, but just over 1 per cent of them spend the night in Umbria, in the south of Tuscany.

- A) Visitors to Lake Trasimeno will see few other tourists
- B) Perugia is home to a world-famous jazz festival in the summer and a chocolate festival in the fall
- C) In the town of Deruta, handmade gift-items fill many shop windows
- D) Tuscany attracts more than 12 per cent of all visitors to Italy
- E) Scenic stone hilltowns such as Assisi and Gubbio are among the main attractions

Cevap:D. Soruda 1 percent var. Bu, D şıkkındaki 12 per cent'in %1'i dir.

4) ÇEVİRİLER:

1. Kelimesi kelimesine çeviri istenir. (Ne eksik ne fazla)
2. Ana cümlenin **öznesini** bulun (ve aşağıdaki şıklar ile eleyin)
3. Ana cümlenin **fillini** bulun. (ve aşağıdaki şıklar ile eleyin)
4. Ana cümlenin fiili aktif mi pasif mi?
5. Keywordler (Anahtar kelimeler) önemlidir.

Adverbler, bağlaçlar, Time Expressionlar, Sıfatlar'ın karşılığını ararız.

- Mesela; "slightly" varsa çeviri cümlesinde de bu kelimeyi ararız.
- "nearly, carefully" gibi kelimelerin birbir karşılığının olması gerekir.
- “**And**” bağlacı çok önemlidir. İngilizcesinde kaç tane “and” var ise türkçesinde de o kadar “ve, ile, ‘le” olacaktır.
- "One of" yapılarının karşılığı vardır.

6. Relative clause'ler özne ile beraber çevirilir.

“The company which produces spare parts for cars” (arabalar için yedek parça üreten şirket)

ÖRNEK:

The site of Troy was discovered = "Truva'nın yeri keşfedildi"

- a. "Truva'nın yeri" Bu tamlamayı cevaplarda bulmamız lazım.
- b. "Was discovered" Pasiftir. Çeviride de pasif halde bulunmalıdır. "Keşfedildi"

7. Prepositionlu ifadeler

At the 1994 Brussels NATO summit...

1994 Brüksel nato zirvesinde...

5) PARAGRAFTA ANLAM BÜTÜNLÜĞÜNÜ SAĞLAYAN / BOZAN CÜMLE :

- Boşluk cümlesi (istenen cümle) kendinden önce ve sonraki cümleyle bağlantılıdır.
- Bu bağlantı;
 - Bağlaçlarla
 - Such, the, these, those, that... vb. ile olabilir.
- Tense uyumuna dikkat edilir. Kronolojik sıralamaya uyması gerekir.
- Cümleler **pozitif** ise **pozitif**le, **negatif** ise **negatif**le devam edilir. Ancak arada başka bir bağlaç, değiştirici cümle olursa bu durum değişir.
- **Genelden** bahsediyor ise **genel**, **özel**den bahsediyor ise **özel** şeyleri anlatarak devam eder.
- Giriş cümlesi avantajlarından bahsetti ise tüm cümleler de avantajlarından bahsetmek zorundadır.



Paragrafta hakim Tense'in dışına çıkan cümle potansiyel bir anlamı bozan cümledir.

Parağraf yapısı:

Topic Sentence → Giriş cümlesi	Major Supportive Sentence → Gelişme	Concluding Sentence Sonuç
--	---	-------------------------------------

Her paragrafta Giriş ve Gelişme cümleleri bulunur. Genelde Sonuç cümlesi en son paragrafta-cümlede olur.

Paragrafta yazılmış cümlelerin bir önceki ve bir sonraki ve Giriş cümlesi ile bağlantılı olması gerekir.

* This, that, these, those, such, he, she it var ise kendinden önceki cümlelerde de bu terimlerin karşılığı olmalıdır.

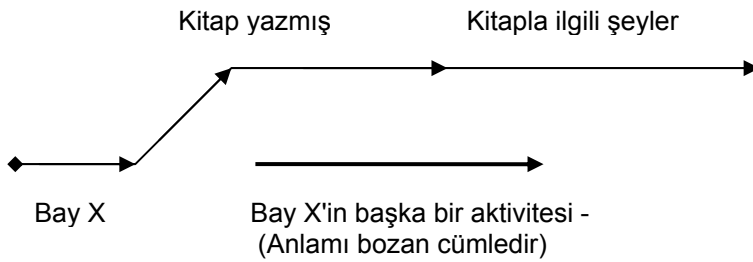
Problemde Bahsediyor (,) ←	Problemde Bahsetmiyor ← (Anlamı bozan cümle budur.)	This	Problem ...
----------------------------	--	-------------	--------------------

They had some problems. (Problemde bahsediyor)
They managed to increase their exports (Problemde bahsetmiyor)
These problems prevented them to plan.

Aynı durum bağlaçlar için de geçerlidir. For example, Also vb... tüm sentence connectors (cümle bağlayıcılar) için bu kural geçerlidir.

* Cümle bağlayıcılar ile paragraf başlamaz !

* "ilk cümle de anlamı bozan cümle olamaz" diye bir kural YOKTUR.



Actually	Önceki cümleyi daha da açıklar. Devamıdır.
Also	Çıkmış soruların % 80 inde anlamı bozan cümle, bu kelimelerin geçtiği cümle,
In fact	
Indeed	Veya bir önce-bir sonrasındaki cümledir.
Moreover	
For example	(In fact, Also ve For example grupları)
For instance	

1. cümleden itibaren 2'şer 2'şer kontrol edilir. Zincirleme olarak birbirini anlamla ilgili desteklemeyen, anlamı bozan cümledir

1. cümle	2. cümle	3. cümle	4. cümle	5. cümle
→	→	→	→	→



Her iki cümlede de problemden bahsetmiyor ise; kendisi anlamı bozan cümledir. .

6) DURUMA UYGUN DÜŞEN CÜMLEYİ BULMAK:

- a) Bu durumda sen ne dersin?
- b) Kim, Kime neyi, nasıl söylüyor.
- Arkadaş mı resmi biri mi?
 - Kızgın mı değil mi?
 - Teselli mi değil mi?
 - Teşekkür ifadesi mi değil mi?
 - Kendinden emin mi, tereddütlü mü
 - Katı mı yumuşakça mı?
 - Kaba mı, nazik mi? gibi, soruda bize verilen şartlara dikkat edilir.

Soru:

You turn on the television to watch your favourite programme, only to discover that it had been rescheduled and shown the previous evening. Since you have missed the programme, you are angry and say:

- A) Let me see what programmes they have tonight.
B) So at what time will the programme be on next week?
C) Oh well, now I have extra time to get caught up on my e-mail.
D) They've no right to make changes without first announcing them!
E) I'm thinking of buying a new television

Cevap: D. Zaten diğer şıkların anlamlarına bakılırsa, konuyla ilgisiz-saçma cümleler olduğu görülür.

7) ANLAMCA EN YAKIN CÜMLEYİ BULMA (Re-Write / Re-Statement):



KEY(Anahtar) ifadeleri şıklarda aramak gerekir. (Aranacak key ifade grupları aşağıda belirtilmiştir)

Cümleleri türkçeye çevirmeye çalışmayın !.

Bire bir aynı çeviri olmayabilir. Soruya en yakın anlamlı şıkkı bulmak gerekir.

1) Bize verilen cümle hangi Tense'de

If - wish clause hariç kalmak üzere aynı anlamdaki bir tensi kullanmalıyız.
Will var ise aşağıda da will bulunacaktır.

2) Pozitif anlamlı mı negatif anlamlı mı?

3) Bağlaçlar

Aynı bağlacı veya yakın anlamlı bağlaçları kullanır.

4) Eş anlamlı Anahtar kelimeleri bulun. Cümle ile şıklarda, eş anlamlı kelimeler bulunmalıdır.

Obviously	→	Evidently	gibi, üste kullandığının eş anlamlısını altta kullanabilir.
Frankly		To be honest, honestly.	
Look like /Seem		Appear, apparently	
Presumably		Assume, suppose	
Historically		Traditionally	
Think		Reckon, of the opinion	

5) Article'ları birbirini tutar.

"A(n) / the report" gibi bir kelime var ise, aşağıda da bu şekilde olur.

6) Cümlelerdeki sıfatların sayıları eşit olur.

"he is both intelligent and hardworking"
Altı çizili kelimeler gibi sıfatların karşılıkları aşağıda da bulunur.

7) That'li yapı var ise aşağıda da genelde That'li yapı olur.

"Find that, likely that"

8) Superlative-Comparative aranır, aynısı veya bir diğeri kullanılabilir

"He is quite the best person for the job" → a far better

9) Adverbler Aranır.

Already, Even, Only, Just var ise, aşağıdaki şıklarda da aynıdır olur.

10) Possibility → Possibility

11) Time expressionların benzer karşılıkları bulunur

Soru: (2007 Kasım)

Clinton is said to be charismatic because he seems to embody the virtue of caring when he speaks.

- A) Because people are very impressed by what Clinton says, they admire him and think that he has a great deal of charisma.
B) Because, through his speech, Clinton can move people, they believe that charisma is a distinctive quality of his character.
C) Since in addressing people Clinton appears to be genuinely concerned, it is said that he has charisma.
D) People are always very concerned when Clinton addresses them, and so they regard him as a very charismatic person.
E) When Clinton addresses people, he arouses their feelings so much that they admire him for his charismatic personality.

Cevap: C. (soruda "seem" var, C şıkkında "appear" gördük. Anlamca da uygundur.)

8) DİYALOG TAMAMLAMA:

- Boşluğa yerleştirilecek ifade ile altındaki cümle özdeşleştirilmelidir.
- Boşluğa nasıl bir cümle koyarsam alttaki ifadeyi kullanır?
 - So do I, either, neither gibi yapılar olumlu mu olumsuz mu cevap olduğunu tespit ederek bize yardımcı olur.
 - "Certainly, of course" gibi ifadelerden önce bir soru vardır ve biz bu soruya 'Evet' cevabı vermişizdir.
 - Question Tag yapılarına dikkat edilir

A: (Negatif bir cümle söylendiğini varsayıyoruz)

B: Why not ?

"Well" ifadesi pozitif veya negatif bir şey bildirmez. Diyaloglarda bir önemi yoktur.

9) READING (PARAĞRAF SORULARI):

Parağraf sorularında, tek parağraf için sorulan 5 soru sıralı değildir.

- Parağraflara "bu paragraftan ne öğrenebilirim" diye yaklaşın. Sıkıntı olarak görmeyin.
- Parağrafın ilk cümlesini çok dikkatli okumak gerekir.
- Doğru olduğunu düşündüğümüz cevap şıkkı pasajda geçiyor mu, görebiliyor muyuz?
- Pasajda kendisini veya eş anlamlısını görebiliyorsak doğru şıktır. Göremiyorsak yanlış şıktır.
- Kendi yorumlarınızdan uzak durun. Parağrafta ne yazıyorsa o dur. Mesela pasajda "kömür beyazdır" geçiyor. Biz siyah olduğunu bilsek bile pasajda geçen doğrudur !
- Bir kişi, isim, tarih geçiyor, onunla ilgili soru soruluyor ise, cevabı o cümle içerisinde. Başka yerde aramaya gerek yok. Mesela 1970 tarihi geçiyor ise, karşılığı olarak "nearly four decades, half a century" gibi ifadeler bulunacaktır.
- Eş anlamlı kelimeler işimize yarayacaktır. Pasajdaki kelimenin eş anlamlısı cevap şıkkında da olacaktır.
- Pasajın ana fikri genelde 1. cümlede içerisindedir.
- Soruda ne sorulduğuna dikkat etmeliyiz. Parağrafı anlamamız yetmez.
- Bilmediğiniz kelimelere takılmayın.

GENEL BİLGİLER - YAPILAR – KALIPLAR (KARIŞIK)

İmtihanda arka arkaya 3 şık aynı şık olamaz. Arka arkaya 3 şık "A" olamaz mesela... Nadiren gelse bile; 4 aynı şık kesinlikle alt alta gelemez. KPDS'de Yanlış doğruyu götürmediğinden, bilmediğimiz soruları rastgele işaretlerken buna dikkat etmek gerekir.

lack of	isim olarak kullanılıyor ise "of"
lack in	fiil olarak kullanılıyor ise "in" alır.

responsible **for** the safety

responsible **to** the office manager

There is no point in quarreling ... (...hakkında tartışmanın bir anlamı yok !)

At which time=at which=when

So far away that

, but he now + Past Perfect Tense (Wish clause yapısı)

Formerly = "Önceden"

For many, = "Çoğu için, bi çokları için"

Disdain=Look down on = "Hor görmek, küçümsemek"

Little / less / the least

Search for = "Aramak"

Research on = "Araştırmak"

Study **into** what children know

Study **at** home

Beyond recognition= "Tanınmayacak oranda"

KPDS soru şıklarında çift boşluk bulunduran boşluk doldurma sorularında; ilk veya son boşluk kısımları aynı olan 2 seçenek verilmez.

a) by / by ise b) by / which olmaz. By hem a da hem b şikkında kullanılmaz !

It	Would be	A mistake "Hata Olurdu..."	Hayali bir durum verir.
It	Will be is	A mistake "Hata olacaktır" "Hatadır"	Kesinlik verir.

* .. at that moment = "O anda" → Simple Past Tense Zaman ifadesidir. (Time expression)

* Previously=Earlier Past Perfect tense Zaman ifadesidir.

* **Simple past / Past Perfect** yapısı çok kullanılan bir cümle yapısıdır.

* Recently= Present Perfect Tense gösterir.

* Never before= Perfect Tense gösterir.

** iki noun'u birleştirmek için "**of**" kullanılır. The Fastest **rates of** economic growth

Every + hope (Tekil)

Any + hopes (Çoğul) (=All hopes manasındadır)

	Eş anlamlı kelimelerin prepositionları da genelde aynıdır. To- For-
---	--

Carry out	Survey Experiment research	Araştırma, Deney yapmak (SÜRDÜRMEK)
-----------	----------------------------------	--

In which case = in this case

Ön ek – Son ek	Sıfat	Fiil
en -	Large	Enlarge
<i>Make manasında</i>	<i>Geniş</i>	<i>genişletmek</i>
-en	White	Whiten
	Beyaz	Beyazlatmak

Un- in- im- ir- Dis- il- de-	Olumsuz yapar ve Tersine çevirir
---	-------------------------------------

Regard: göz önüne almak

Regard as: ...gözüyle bakmak

Hardly anyone else: Negatif anlam verir.

But : bir sonraki cümlenin zıddını görür.

Ever again= "Bir daha"

Another ve Every; time expressionlarla çok kullanılır.

Every three weeks = 3 haftada bir

Virtually every= Neredeyse hepsi,
Virtually all = Hemen hemen hepsi

Unlikely (olumsuz anlam verir) var ise cümlede olumlu yapı kullan.

To be	Unlikely Likely	To do
-------	--------------------	-------

Unlike Like	+ Noun (veya Noun clause)
----------------	---------------------------

Negatif Yapılı cümlelerde normalde "Both" kullanılmaz.
No one = Hiç kimse

Anything → Herhangi bir şey (+)(Hepsi veya herhangi birisi)
Nothing → Hiçbirşey (-)

(,) if any (,)= "Eğer varsa"
// Earlier: Past Perfect bildirir.
// For a while="bi dönem..."
// for three years now → Present Perfect Tense Time Expressionudur.
Whatever = hiç mi hiç. (Negatif cümleyi pekiştirir)

Answer	Reply	Respond
Herşeye Cevap vermek	Yazılı bir şeye (mektup vs) Cevap Vermek	Sözlü bir şeye veya Etkiye Tepki şeklinde Cevap vermek

He responded well to the treatment (Tedaviye iyi cevap verdi)

* Not only _____ but also _____
Her iki cümle yapısı benzerlik göstermelidir.

/ * I regret **to tell** that your application has not been accepted. "Şunu söylemekten üzüntü duyuyorum ki başvurunuz kabul edilmedi"

* Bu cümle to + have + V3 şeklinde kesinlikle kullanılmaz. "To have told" kesinlikle olmaz.

Past tense ile kullanım şekli:
Margaret regretted telling him that.. "Söylediği için pişmandı"

Can Could Can't Couldn't	Afford "Mali gücü yetmek" Stand Bear Help	(Birine, birşeye) katlanmak (Çoğunlukla negatifle kullanılırlar)
-----------------------------------	---	---

Wonder + how (Kullanılır)
~~Wonder + that (Kullanılmaz)~~

Am Is Are Was Were Been	Said Thought Believed Reported	To + V1 To + have + V3 (Continuous ve Passive leri de dahil)
--	---	--

Avoid + Ving (Sonrasında Gerund alan fiilerdendir)

Of	Great Crucial Vital	Importance Significance	"Very important"
----	---------------------------	----------------------------	------------------

Vulnerable + to = incinebilir, hassas.

Present Perfect (Continuous) + Eversince + Simple Past

For doing= Bir aygıtın kullanımı
To do= amaç belirliyor. " to do some shopping"

To have an	Impact Influence Effect	On	Something someone
------------	-------------------------------	-----------	----------------------

Research Study Investigation	into
------------------------------------	-------------

Under (kanun ile kullanılırsa) “.. kanun uyarınca”

Provide / Supply:

They **provided** us **with** the necessary equipment
Necessary equipment was **provided to** us

Damage to: - e zarar vermek

Damage from: - den zarar görmek

Role of _____ in _____

To play Role in

Agree **on** something

Agree **with** someone

in history "*Tarihte*"

Throughout history "*Tarih boyunca*"

By the end of ...

In (at) the end,