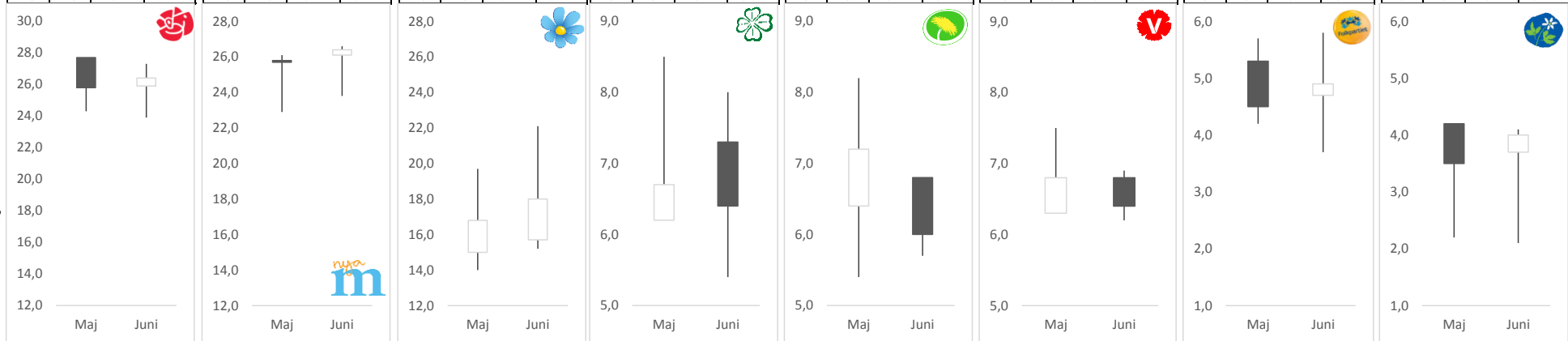


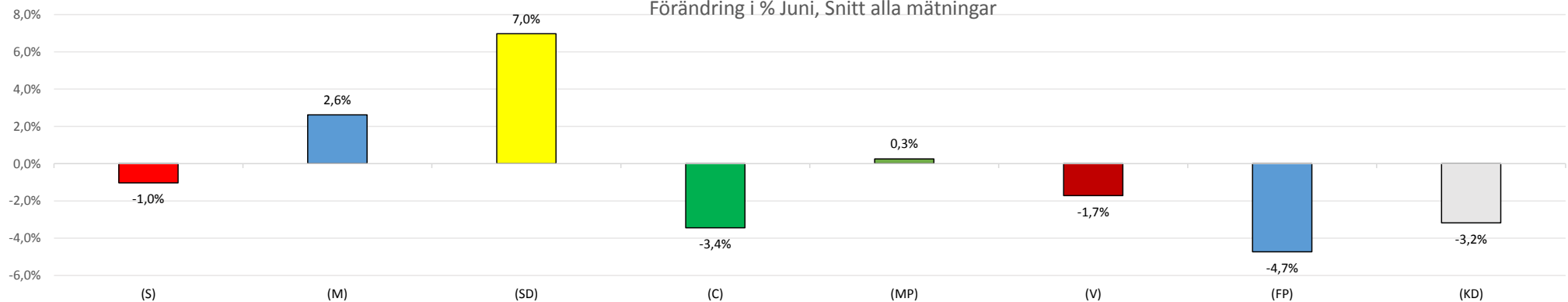
Uppdaterad 2015-06-27

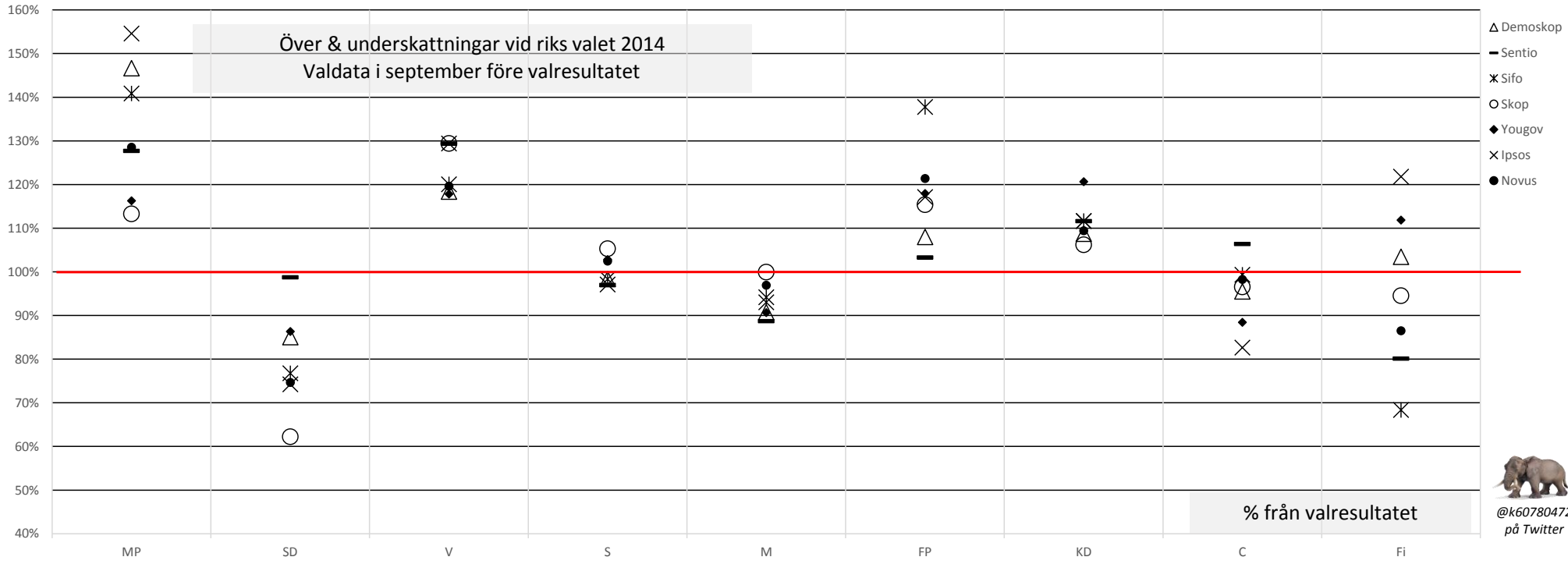
Institut	(S)				(M)				(SD)				(C)				(MP)				Vita celler "ej släppt data" baseras på samma utveckling som släppt data (V)				(FP)				(KD)							
	Maj	Juni	Förändring		Maj	Juni	Förändring		Maj	Juni	Förändring		Maj	Juni	Förändring		Maj	Juni	Förändring		Maj	Juni	Förändring		Maj	Juni	Förändring		Maj	Juni	Förändring		Maj	Juni	Förändring	
Demoskop	27,7	25,9	-6%	0,935	25,8	26,1	1%	1,012	15,0	15,7	5%	1,047	6,2	7,3	18%	1,177	6,4	6,8	6%	1,063	6,3	6,8	8%	1,079	5,3	4,7	-11%	0,887	4,2	3,7	-12%	0,881	2,2	2,1	-5%	0,955
Sentio	24,3	23,9	-2%	0,984	24,3	23,8	-2%	0,979	19,4	22,1	14%	1,139	8,5	6,3	-26%	0,741	5,5	6,8	24%	1,236	6,5	6,9	6%	1,062	4,2	3,7	-12%	0,881	2,2	2,1	-5%	0,955				
Sifo	25,9	27,1	5%	1,046	24,4	25,0	2%	1,025	14,7	15,2	3%	1,034	7,2	7,9	10%	1,097	8,2	6,6	-20%	0,805	7,5	6,2	-17%	0,827	5,7	4,6	-19%	0,807	3,2	4,1	28%	1,281				
Inizio	26,9	27,3	1%	1,015	23,3	24,3	4%	1,043	17,2	17,9	4%	1,041	8,1	8,0	-1%	0,994	5,6	5,7	2%	1,018	6,7	6,7	0%	1,000	4,6	4,0	-13%	0,870	4,0	3,1	-23%	0,775				
Skop																																				
Youngov	26,1	24,7	-5%	0,946	22,9	24,7	8%	1,079	19,7	20,1	2%	1,020	6,6	6,6	0%	1,000	5,4	5,9	9%	1,093	6,7	6,9	3%	1,030	4,9	5,2	6%	1,061	3,5	3,4	-3%	0,971				
Ipsos	27,7	27,1	-2%	0,978	26,1	26,6	2%	1,019	14,0	15,9	14%	1,136	6,8	5,4	-21%	0,794	6,7	6,5	-3%	0,970	6,8	6,4	-6%	0,941	5,4	5,8	7%	1,074	3,5	2,7	-23%	0,771				
Novus	25,8	26,4	2%	1,023	25,7	26,4	3%	1,027	16,8	18,0	7%	1,071	6,7	6,4	-4%	0,955	7,2	6,0	-17%	0,833	6,8	6,4	-6%	0,941	4,5	4,9	9%	1,089	3,5	4,0	14%	1,143				
Snitt:	26,3	26,1	-1,0%	0,990	24,6	25,3	2,6%	1,026	16,7	17,8	7,0%	1,070	7,2	6,8	-3,4%	0,966	6,4	6,3	0,3%	1,003	6,8	6,6	-1,7%	0,983	4,9	4,7	-4,7%	0,953	3,4	3,3	-3,2%	0,968				

@k60780472
På Twitter



Förändring i % Juni, Snitt alla mätningar





@k60780472
på Twitter