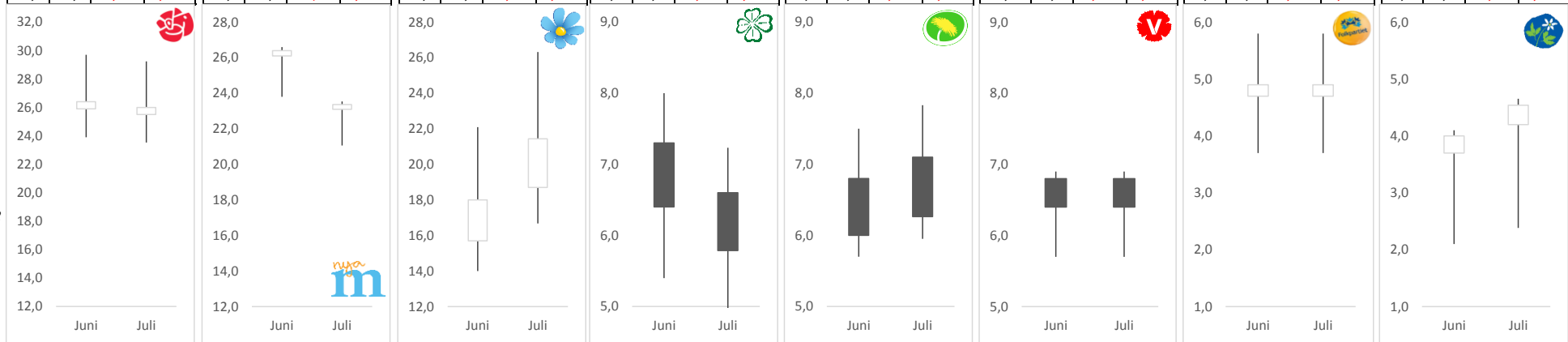


Uppdaterad 2015-07-09

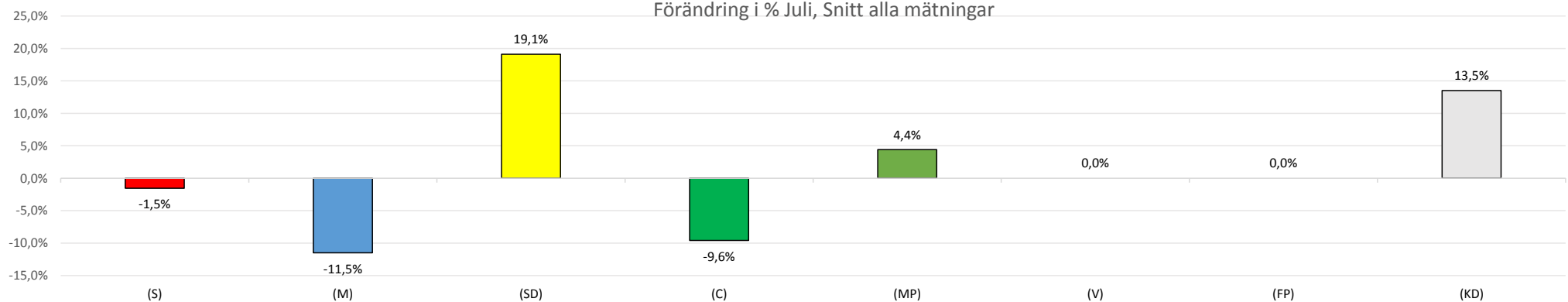
Vita celler "ej släppt data" baseras på samma utveckling som släppt data

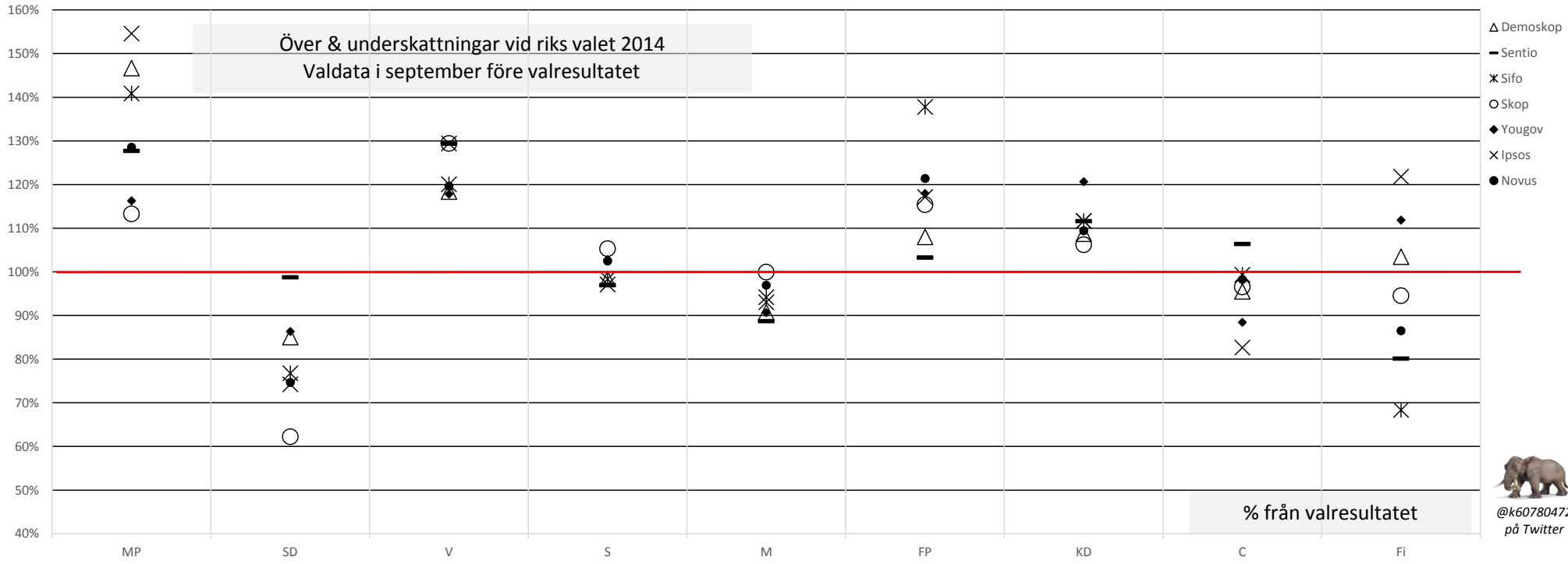
Institut	(S)				(M)				(SD)				(C)				(MP)				(V)				(FP)				(KD)			
	Juni	Juli	Förändring		Juni	Juli	Förändring		Juni	Juli	Förändring		Juni	Juli	Förändring		Juni	Juli	Förändring		Juni	Juli	Förändring		Juni	Juli	Förändring		Juni	Juli	Förändring	
Demoskop	25,9	25,5	-2%	0,985	26,1	23,1	-11%	0,885	15,7	18,7	19%	1,191	7,3	6,6	-10%	0,904	6,8	7,1	4%	1,044	6,8	6,8	0%	1,000	4,7	4,7	0%	1,000	3,7	4,2	14%	1,135
Sentio	23,9	23,5			23,8	21,1			22,1	26,3			6,3	5,7			6,8	7,1			6,9	6,9			3,7	3,7			2,1	2,4		
Sifo	27,1	26,7			25,0	22,1			15,2	18,1			7,9	7,1			6,6	6,9			6,2	6,2			4,6	4,6			4,1	4,7		
Inizio	27,3	26,9			24,3	21,5			17,9	21,3			8,0	7,2			5,7	6,0			6,7	6,7			4,0	4,0			3,1	3,5		
Skop	29,7	29,2			25,4	22,5			14,0	16,7			7,4	6,7			7,5	7,8			5,7	5,7			4,6	4,6			3,6	4,1		
Youngov	24,7	24,3			24,7	21,9			20,1	23,9			6,6	6,0			5,9	6,2			6,9	6,9			5,2	5,2			3,4	3,9		
Ipsos	27,1	26,7			26,6	23,5			15,9	18,9			5,4	4,9			6,5	6,8			6,4	6,4			5,8	5,8			2,7	3,1		
Novus	26,4	26,0			26,4	23,4			18,0	21,4			6,4	5,8			6,0	6,3			6,4	6,4			4,9	4,9			4,0	4,5		
Snitt:	26,5	26,1	-1,5%	0,985	25,3	22,4	-11,5%	0,885	17,4	20,7	19,1%	1,191	6,9	6,2	-9,6%	0,904	6,5	6,8	4,4%	1,044	6,5	6,5	0,0%	1,000	4,7	4,7	0,0%	1,000	3,3	3,8	13,5%	1,135

@k60780472
På Twitter



Förändring i % Juli, Snitt alla mätningar





@k60780472
på Twitter