Uppdaterad 2015-08-28

1

Statistisk opinion v1,2

Grunddata utgår ifrån Demoskop, Sentio, Sifo, Inizio, Skop, Yougov, Ipsos, Novus.

Beräkningarna görs månadsvis (publicerings datum). Släppt data (grå celler) utgör en förändring som ej släppta undersökningar (vita celler) baseras på.

Felfaktorerna som var under sep 2014, före riks valet läggs till/ dras ifrån i slutgrafen "val idag"

Ev överskott dras av i förhållande till partiernas storlek på slutgrafen.

	(S)				(M)				(SD)				(C)				(MP)				(V)				(FP)				(KD)			
Institut	Juli	Aug	Förändring		Juli	Aug	Förändring		Juli	Aug	Förändring		Juli	Aug	Förändring		Juli	Aug	Förändring		Juli	Aug	Förändring		Juli	Aug	Förändring		Juli	Aug	Förändring	
Demoskop	25,5	24,6			23,1	23,6			18,7	19,2			6,6	6,7			7,1	7,6			6,8	7,4			4,7	4,3			4,2	3,5		
Sentio	24,1	23,5	-2%	0,975	20,8	21,1	1%	1,014	23,3	23,4	0%	1,004	6,7	7,8	16%	1,164	6,4	6,4	0%	1,000	6,4	7,5	17%	1,172	4,4	4,6	5%	1,045	3,1	2,0	-35%	0,645
Sifo	27,0	26,3	-3%	0,974	22,0	24,5	11%	1,114	17,1	17,8	4%	1,043	7,8	6,1	-22%	0,785	6,6	7,6	16%	1,160	6,0	6,5	9%	1,088	5,0	4,7	-7%	0,933	5,4	4,0	-25%	0,747
Inizio	27,2	25,5	-6%	0,937	21,4	21,4	0%	1,001	20,1	20,8	4%	1,035	7,9	8,6	9%	1,093	5,7	5,7	1%	1,007	6,5	6,5	1%	1,007	4,4	4,2	-4%	0,959	4,0	4,5	11%	1,112
Skop	29,6	28,5			22,3	22,8			15,7	16,1			7,3	7,4			7,4	8,0			5,5	6,0			5,0	4,6			4,7	3,9		
Yougov	24,6	23,4	-5%	0,951	21,7	21,0	-3%	0,967	22,6	25,2	12%	1,117	6,5	5,6	-14%	0,862	5,9	6,4	9%	1,093	6,7	6,8	2%	1,023	5,7	4,4	-23%	0,773	4,4	3,7	-17%	0,833
Ipsos	27,0	26,8	-1%	0,992	23,4	23,8	2%	1,017	17,9	17,8	0%	0,997	5,3	6,2	17%	1,167	6,5	6,8	5%	1,054	6,2	6,6	7%	1,070	6,3	5,4	-15%	0,851	3,5	3,5	-1%	0,993
Novus	26,3	25,1	-5%	0,954	23,2	23,3	0%	1,003	20,2	19,4	-4%	0,960	6,3	6,7	6%	1,064	6,0	6,7	12%	1,125	6,2	7,3	18%	1,184	5,4	5,2	-3%	0,970	5,2	3,3	-37%	0,632
Snitt:	26,4	25,5	-3,6%	0,964	22,2	22,7	2,0%	1,020	19,4	20,0	2,6%	1,026	6,8	6,9	2,3%	1,023	6,4	6,9	7,3%	1,073	6,3	6,8	9,0%	1,090	5,1	4,7	-7,8%	0,922	4,3	3,5	-17,3%	0,827

@k60780472
På Twitter

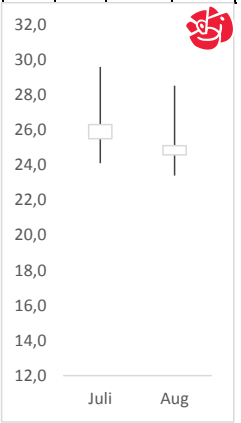

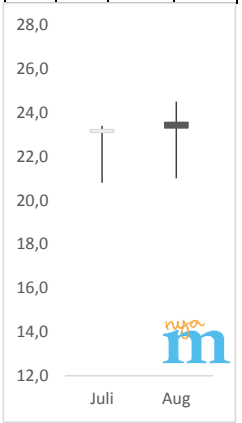

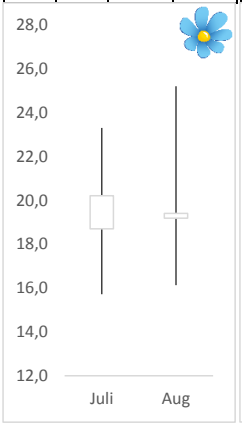

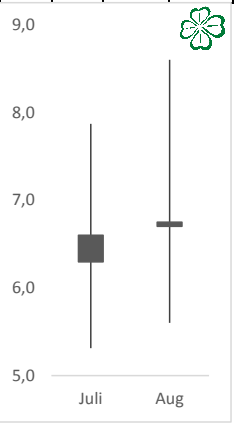

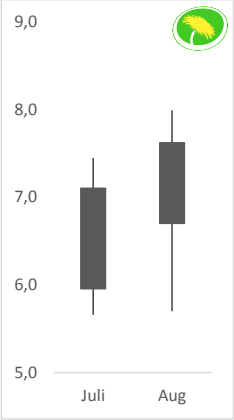

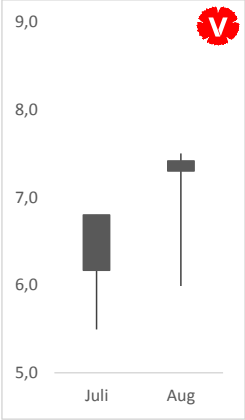

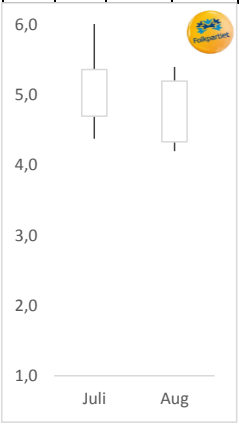

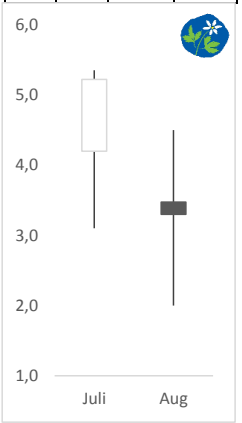

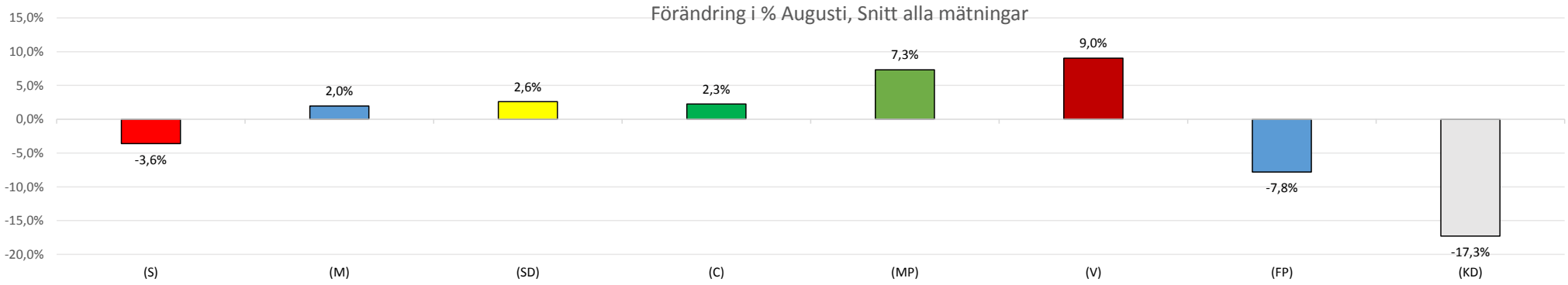

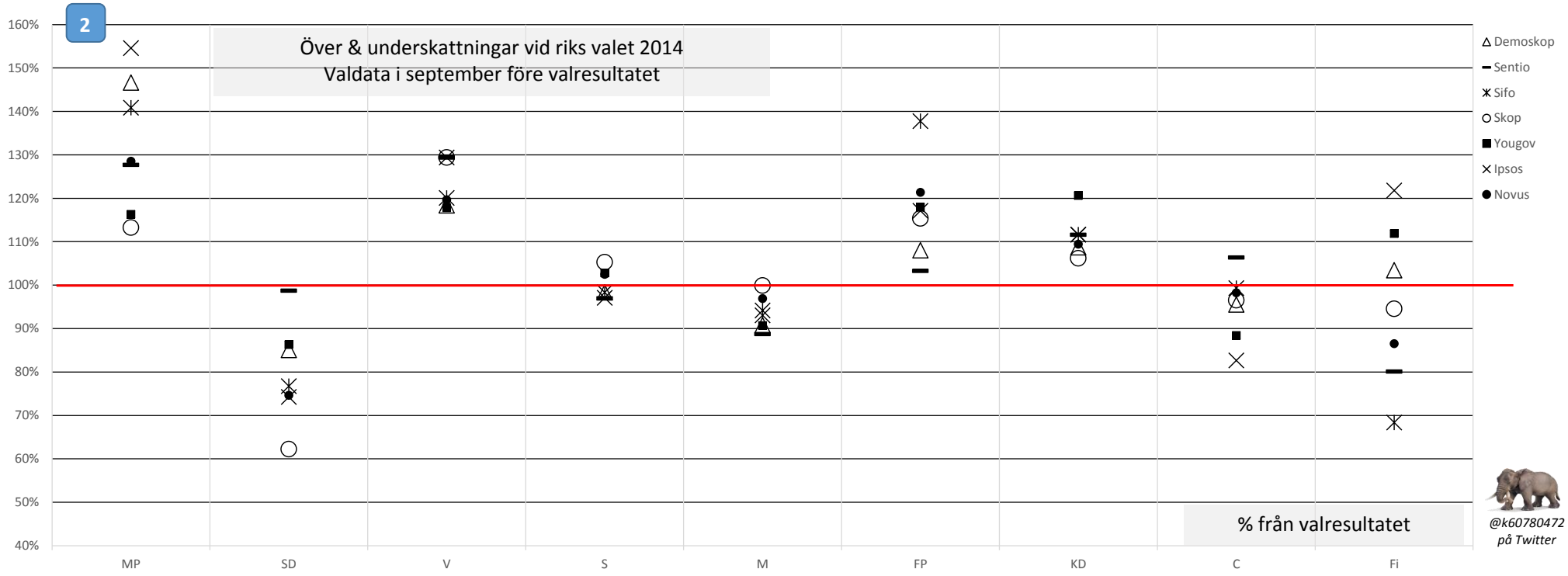

2

	MP	SD	V	S	M	FP	KD	C	Fi
Demoskop	47%	-15%	18%	-2%	-9%	8%	9%	-4%	3%
Sentio	28%	-1%	29%	-3%	-11%	3%	12%	6%	-20%
Sifo	41%	-23%	20%	-2%	-6%	38%	12%	-1%	-32%
Skop	13%	-38%	29%	5%	0%	15%	6%	-3%	-5%
Yougov	16%	-14%	18%	3%	-9%	18%	21%	-12%	12%
Ipsos	55%	-26%	29%	-3%	-7%	17%	12%	-17%	22%
Novus	29%	-25%	20%	2%	-3%	21%	9%	-2%	-13%

Överskattning
Rättvis
Underskattning

@k60780472
på Twitter

Statistisk opinion slutgrafen "val idag"
publiseras på min twittersida https://twitter.com/k60780472.

Modellen: Månadens förväntade snitt (figur1) X partiets felfaktor (figur2)

- ev överskott i förhållande till partiets storlek