

Statistisk opinion v1,2

1

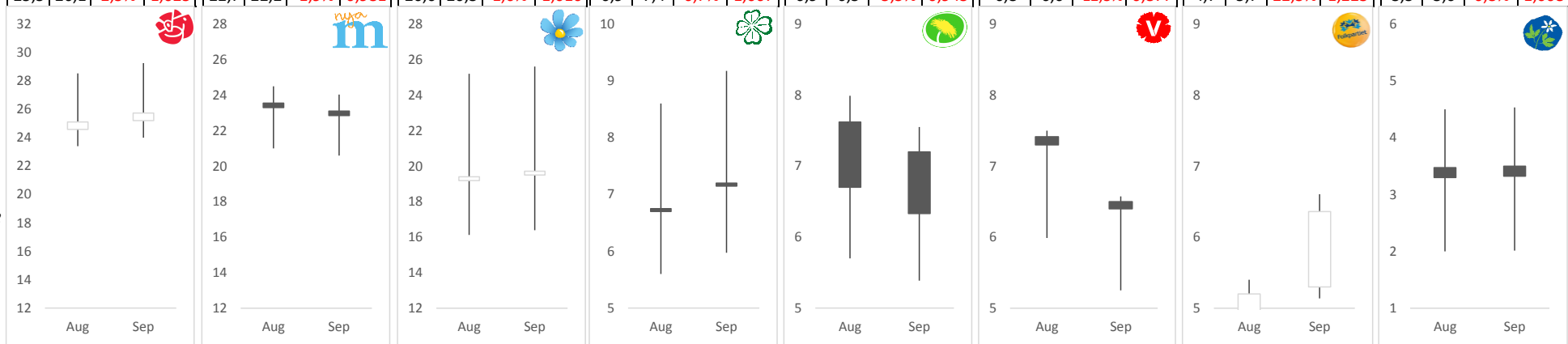
Grunddata utgår ifrån Demoskop, Sentio, Sifo, Inizio, Skop, Yougov, Ipsos, Novus.

Beräkningarna görs månadsvis (publicerings datum). Släppt data (grå celler) utgör en förändring som ej släppta undersökningar (vita celler) baseras på. Felfaktorerna som var under sep 2014, före riks valet läggs till/ dras ifrån i slutgrafen "val idag"

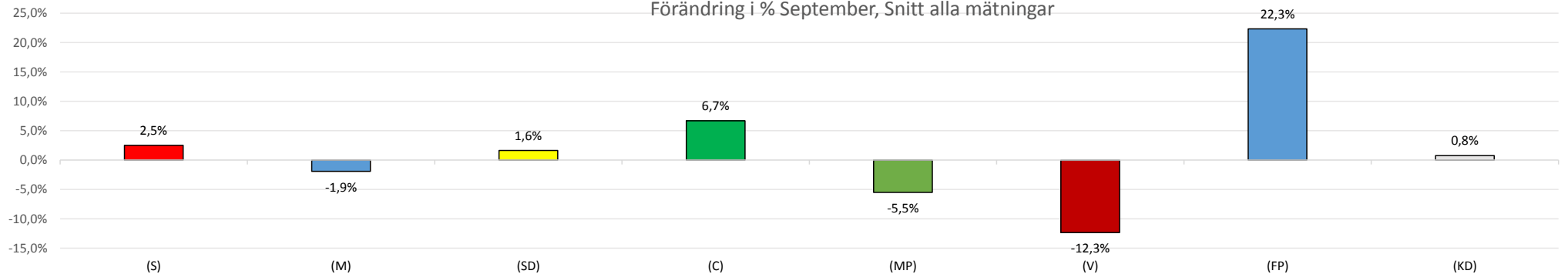
Ev överskott dras av i förhållande till partiernas storlek på slutgrafen.

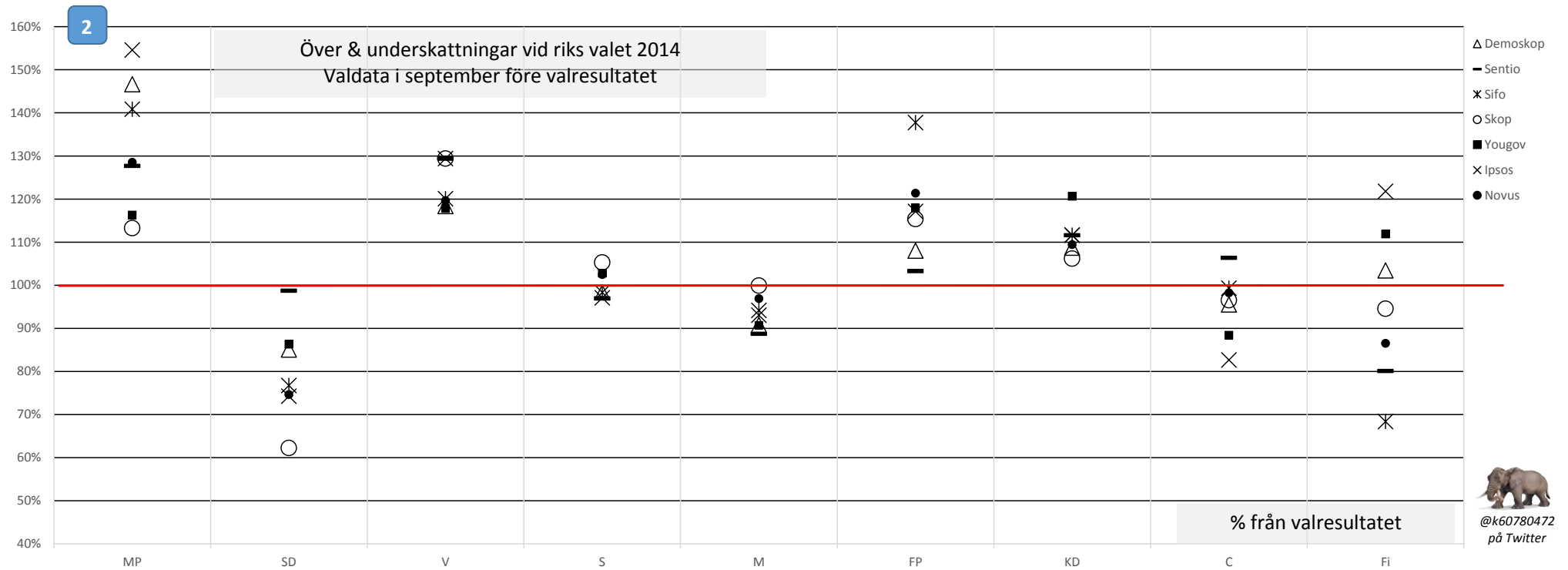
| Institut | (S) | | | | (M) | | | | (SD) | | | | (C) | | | | (MP) | | | | (V) | | | | (FP) | | | | (KD) | | | |
|---------------|-------------|-------------|-------------|--------------|-------------|-------------|--------------|--------------|-------------|-------------|-------------|--------------|------------|------------|-------------|--------------|------------|------------|--------------|--------------|------------|------------|---------------|--------------|------------|------------|--------------|--------------|------------|------------|-------------|--------------|
| | Aug | Sep | Förändring | | Aug | Sep | Förändring | | Aug | Sep | Förändring | | Aug | Sep | Förändring | | Aug | Sep | Förändring | | Aug | Sep | Förändring | | Aug | Sep | Förändring | | | | | |
| Demoskop | 24,6 | 25,2 | 3% | 1,025 | 23,6 | 23,1 | -2% | 0,981 | 19,2 | 19,5 | 2% | 1,016 | 6,7 | 7,2 | 7% | 1,067 | 7,6 | 7,2 | -6% | 0,945 | 7,4 | 6,5 | -12% | 0,877 | 4,3 | 5,3 | 22% | 1,223 | 3,5 | 3,5 | 1% | 1,008 |
| Sentio | 23,5 | 24,1 | | | 21,1 | 20,7 | | | 23,4 | 23,8 | | | 7,8 | 8,3 | | | 6,4 | 6,0 | | | 7,5 | 6,6 | | | 4,6 | 5,6 | | | 2,0 | 2,0 | | |
| Sifo | 26,3 | 27,0 | | | 24,5 | 24,0 | | | 17,8 | 18,1 | | | 6,1 | 6,5 | | | 7,6 | 7,2 | | | 6,5 | 5,7 | | | 4,7 | 5,7 | | | 4,0 | 4,0 | | |
| Inizio | 25,5 | 26,1 | | | 21,4 | 21,0 | | | 20,8 | 21,1 | | | 8,6 | 9,2 | | | 5,7 | 5,4 | | | 6,5 | 5,7 | | | 4,2 | 5,1 | | | 4,5 | 4,5 | | |
| Skop | 28,5 | 29,2 | | | 22,8 | 22,3 | | | 16,1 | 16,4 | | | 7,4 | 7,9 | | | 8,0 | 7,5 | | | 6,0 | 5,3 | | | 4,6 | 5,7 | | | 3,9 | 3,9 | | |
| Yougov | 23,4 | 24,0 | | | 21,0 | 20,6 | | | 25,2 | 25,6 | | | 5,6 | 6,0 | | | 6,4 | 6,0 | | | 6,8 | 6,0 | | | 4,4 | 5,4 | | | 3,7 | 3,7 | | |
| Ipsos | 26,8 | 27,5 | | | 23,8 | 23,3 | | | 17,8 | 18,1 | | | 6,2 | 6,6 | | | 6,8 | 6,4 | | | 6,6 | 5,8 | | | 5,4 | 6,6 | | | 3,5 | 3,5 | | |
| Novus | 25,1 | 25,7 | | | 23,3 | 22,9 | | | 19,4 | 19,7 | | | 6,7 | 7,1 | | | 6,7 | 6,3 | | | 7,3 | 6,4 | | | 5,2 | 6,4 | | | 3,3 | 3,3 | | |
| Snitt: | 25,5 | 26,1 | 2,5% | 1,025 | 22,7 | 22,2 | -1,9% | 0,981 | 20,0 | 20,3 | 1,6% | 1,016 | 6,9 | 7,4 | 6,7% | 1,067 | 6,9 | 6,5 | -5,5% | 0,945 | 6,8 | 6,0 | -12,3% | 0,877 | 4,7 | 5,7 | 22,3% | 1,223 | 3,5 | 3,6 | 0,8% | 1,008 |

@k60780472
På Twitter



Förändring i % September, Snitt alla mätningar





2

| | MP | SD | V | S | M | FP | KD | C | Fi |
|----------|-----|------|-----|-----|------|-----|-----|------|------|
| Demoskop | 47% | -15% | 18% | -2% | -9% | 8% | 9% | -4% | 3% |
| Sentio | 28% | -1% | 29% | -3% | -11% | 3% | 12% | 6% | -20% |
| Sifo | 41% | -23% | 20% | -2% | -6% | 38% | 12% | -1% | -32% |
| Skop | 13% | -38% | 29% | 5% | 0% | 15% | 6% | -3% | -5% |
| Yougov | 16% | -14% | 18% | 3% | -9% | 18% | 21% | -12% | 12% |
| Ipsos | 55% | -26% | 29% | -3% | -7% | 17% | 12% | -17% | 22% |
| Novus | 29% | -25% | 20% | 2% | -3% | 21% | 9% | -2% | -13% |

Överskattning
 Rättvis
 Underskattning

@k60780472 på Twitter

Statistisk opinion slutgrafen "val idag"
 publiceras på min twittersida <https://twitter.com/k60780472>.
Modellen: Månadens förväntade snitt (figur1) X partiets felfaktor (figur2)
 - ev överskott i förhållande till partiets storlek