

Statistisk opinion v1,2

1

Grunddata utgår ifrån Demoskop, Sentio, Sifo, Inizio, Skop, Yougov, Ipsos, Novus.

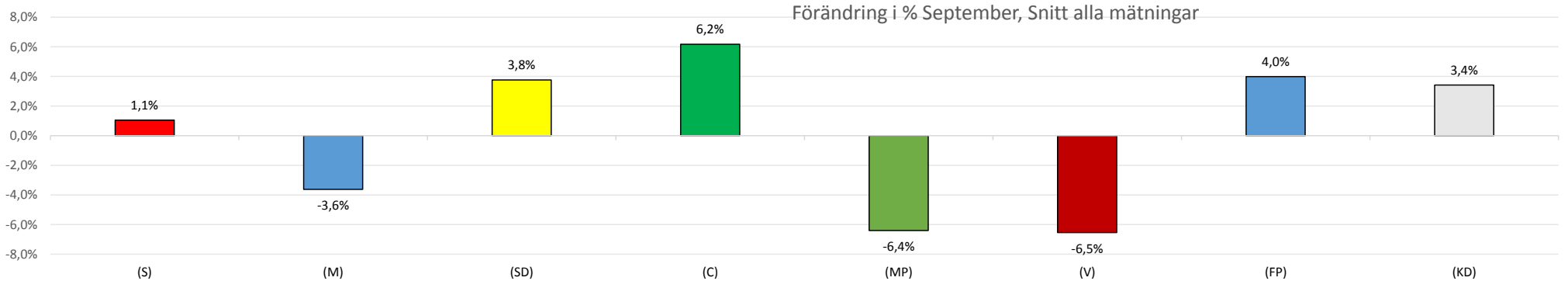
Beräkningarna görs månadsvis (publicerings datum). Släppt data (grå celler) utgör en förändring som ej släppta undersökningar (vita celler) baseras på.

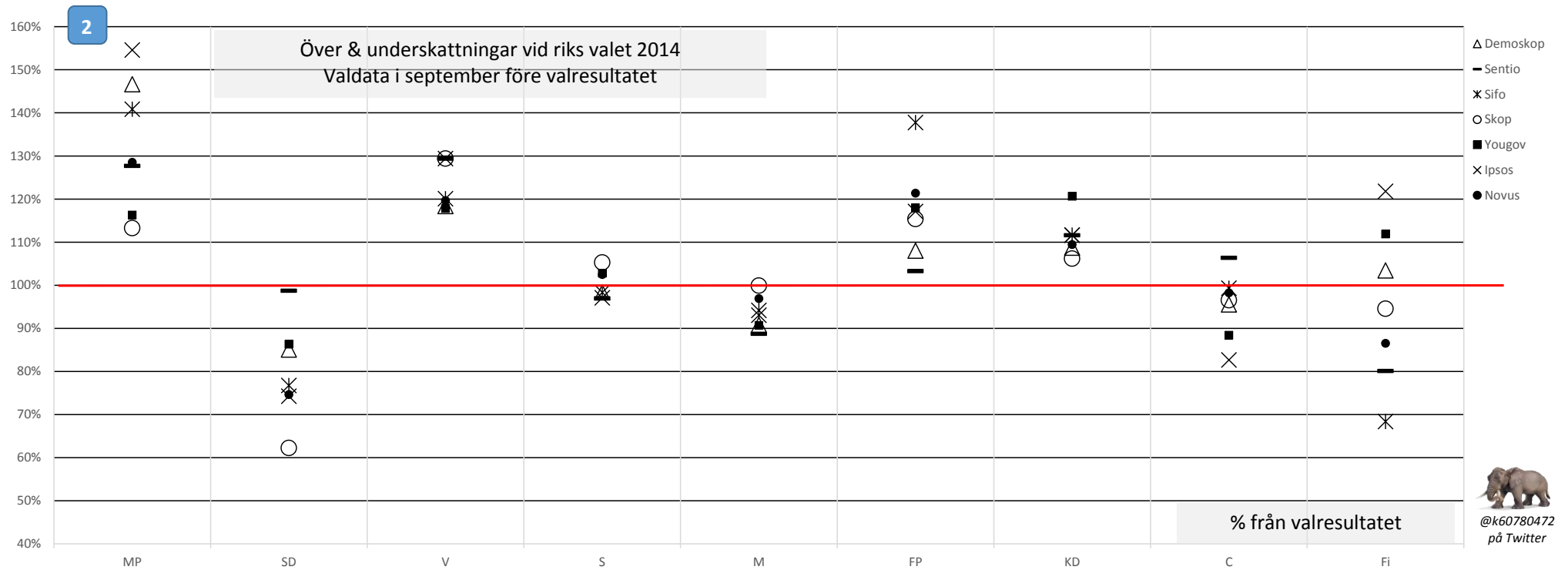
Felfaktorerna som var under sep 2014, före riks valet läggs till/ dras ifrån i slutgrafen "val idag"

Ev överskott dras av i förhållande till partiernas storlek på slutgrafen.

Institut	(S)				(M)				(SD)				(C)				(MP)				(V)				(FP)				(KD)			
	Aug	Sep	Förändring	1,025	Aug	Sep	Förändring	0,981	Aug	Sep	Förändring	1,016	Aug	Sep	Förändring	1,067	Aug	Sep	Förändring	0,945	Aug	Sep	Förändring	0,877	Aug	Sep	Förändring	1,223	Aug	Sep	Förändring	1,008
Demoskop	24,6	25,2	3%	1,025	23,6	23,1	-2%	0,981	19,2	19,5	2%	1,016	6,7	7,2	7%	1,067	7,6	7,2	-6%	0,945	7,4	6,5	-12%	0,877	4,3	5,3	22%	1,223	3,5	3,5	1%	1,008
Sentio	23,5	24,1	3%	1,026	21,1	19,8	-6%	0,938	23,4	26,5	13%	1,132	7,8	6,6	-15%	0,846	6,4	6,7	5%	1,047	7,5	4,9	-35%	0,653	4,6	4,1	-11%	0,891	2,0	2,6	30%	1,300
Sifo	26,3	27,0	3%	1,027	24,5	22,8	-7%	0,931	17,8	17,7	-1%	0,994	6,1	6,7	10%	1,098	7,6	7,2	-5%	0,947	6,5	7,3	12%	1,123	4,7	5,0	6%	1,064	4,0	3,7	-8%	0,925
Inizio	25,5	25,3	-1%	0,990	21,4	21,6	1%	1,007	20,8	21,4	3%	1,026	8,6	9,0	4%	1,041	5,7	5,0	-12%	0,877	6,5	6,6	2%	1,015	4,2	4,6	10%	1,095	4,5	3,9	-14%	0,856
Skop	28,5	28,8			22,8	22,0			16,1	16,7			7,4	7,9			8,0	7,5			6,0	5,6			4,6	4,8			3,9	4,0		
Yougov	23,4	21,8	-7%	0,932	21,0	20,0	-5%	0,952	25,2	27,3	8%	1,083	5,6	7,5	34%	1,339	6,4	5,0	-22%	0,781	6,8	6,5	-4%	0,956	4,4	3,7	-16%	0,841	3,7	4,9	32%	1,324
Ipsos	26,8	27,3	2%	1,019	23,8	22,5	-5%	0,945	17,8	16,7	-6%	0,938	6,2	7,1	15%	1,145	6,8	7,3	7%	1,074	6,6	6,6	0%	1,000	5,4	6,6	22%	1,222	3,5	3,0	-14%	0,857
Novus	25,1	26,5	6%	1,056	23,3	23,1	-1%	0,991	19,4	20,8	7%	1,072	6,7	6,0	-10%	0,896	6,7	5,9	-12%	0,881	7,3	6,7	-8%	0,918	5,2	4,9	-6%	0,942	3,3	3,2	-3%	0,970
Snitt:	25,5	25,7	1,1%	1,011	22,7	21,9	-3,6%	0,964	20,0	20,8	3,8%	1,038	6,9	7,2	6,2%	1,062	6,9	6,5	-6,4%	0,936	6,8	6,3	-6,5%	0,935	4,7	4,9	4,0%	1,040	3,5	3,6	3,4%	1,034

@k60780472
På Twitter







 @k60780472
 på Twitter

2

	MP	SD	V	S	M	FP	KD	C	Fi
Demoskop	47%	-15%	18%	-2%	-9%	8%	9%	-4%	3%
Sentio	28%	-1%	29%	-3%	-11%	3%	12%	6%	-20%
Sifo	41%	-23%	20%	-2%	-6%	38%	12%	-1%	-32%
Skop	13%	-38%	29%	5%	0%	15%	6%	-3%	-5%
Yougov	16%	-14%	18%	3%	-9%	18%	21%	-12%	12%
Ipsos	55%	-26%	29%	-3%	-7%	17%	12%	-17%	22%
Novus	29%	-25%	20%	2%	-3%	21%	9%	-2%	-13%

Överskattning
 Rättvis
 Underskattning


 @k60780472
 på Twitter

Statistisk opinion slutgrafen "val idag"
 publiceras på min twittersida <https://twitter.com/k60780472>.
Modellen: Månadens förväntade snitt (figur1) X partiets felfaktor (figur2)
 - ev överskott i förhållande till partiets storlek