

Statistisk opinion v1,2

1

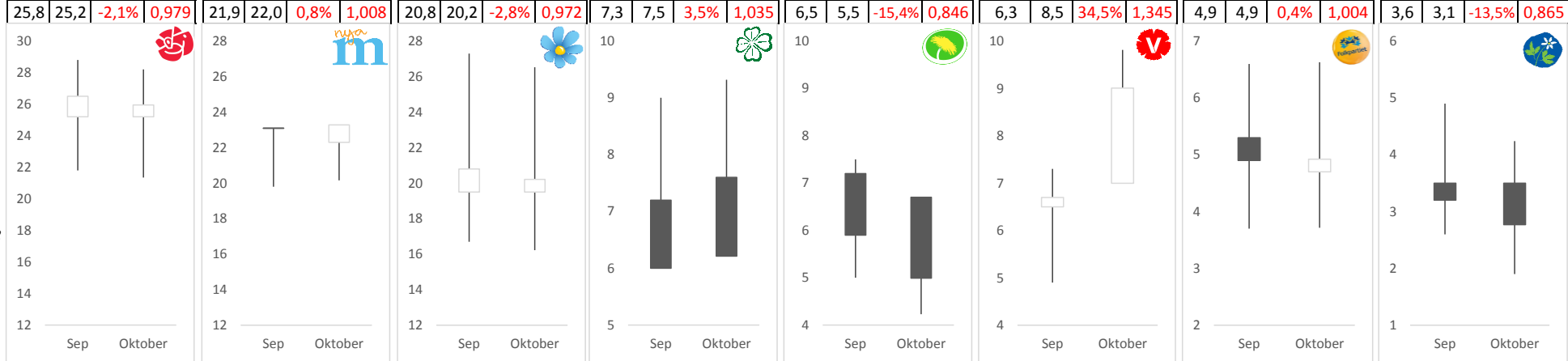
Grunddata utgår ifrån Demoskop, Sentio, Sifo, Inizio, Skop, Yougov, Ipsos, Novus.

Beräkningarna görs månadsvis (publicerings datum). Släppt data (grå celler) utgör en förändring som ej släppta undersökningar (vita celler) baseras på. Felfaktorerna som var under sep 2014, före riks valet läggs till/ dras ifrån i slutgrafen "val idag"

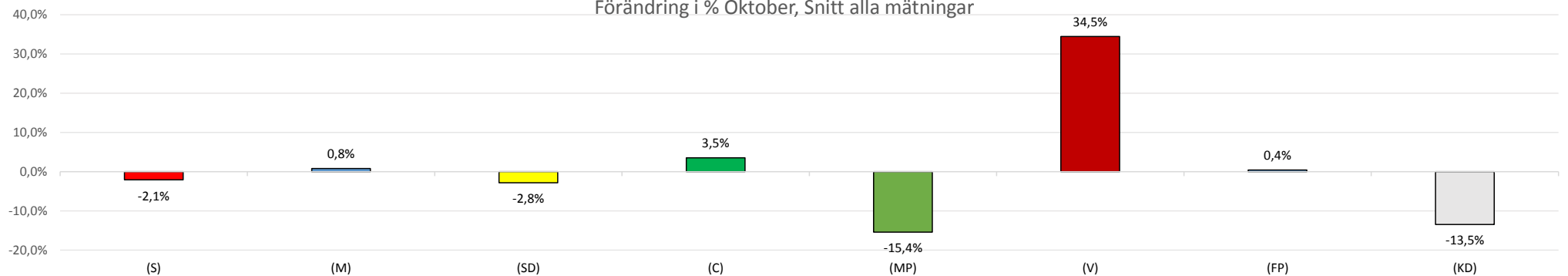
Ev överskott dras av i förhållande till partiernas storlek på slutgrafen.

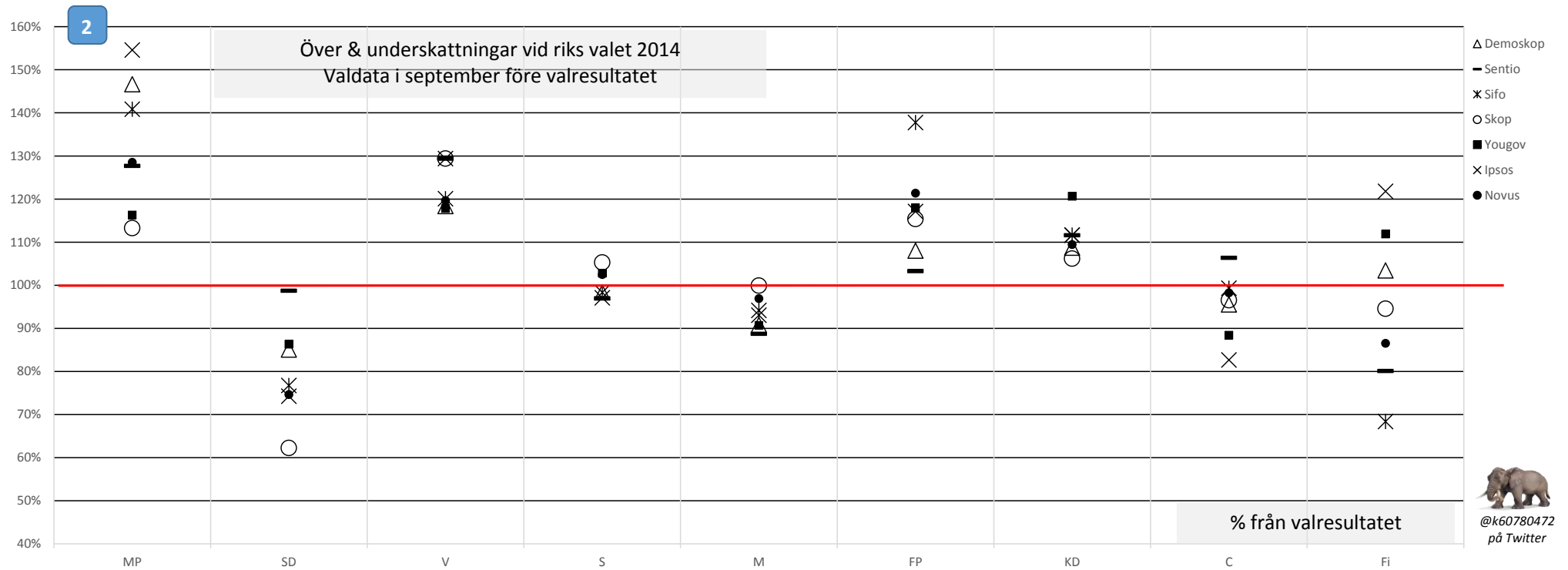
Institut	(S)				(M)				(SD)				(C)				(MP)				(V)				(FP)				(KD)			
	Sep	Oktol	Förändring		Sep	Oktol	Förändring		Sep	Oktol	Förändring		Sep	Oktol	Förändring		Sep	Oktol	Förändring		Sep	Oktol	Förändring		Sep	Oktol	Förändring		Sep	Oktol	Förändring	
Demoskop	25,2	25,2	0%	1,000	23,1	22,3	-3%	0,965	19,5	19,5	0%	1,000	7,2	7,6	6%	1,056	7,2	6,7	-7%	0,931	6,5	7,0	8%	1,077	5,3	4,7	-11%	0,887	3,5	3,5	0%	1,000
Sentio	24,1	23,1	-4%	0,959	19,8	20,8	5%	1,051	26,5	25,0	-6%	0,943	6,6	6,7	2%	1,015	6,7	5,1	-24%	0,761	4,9	7,9	61%	1,612	4,1	4,6	12%	1,122	2,6	1,9	-27%	0,731
Sifo	27,0	26,4			22,8	23,0			17,7	17,2			6,7	6,9			7,2	6,1			7,3	9,8			5,0	5,0			3,7	3,2		
Inizio	25,3	24,8			21,6	21,8			21,4	20,8			9,0	9,3			5,0	4,2			6,6	8,9			4,6	4,6			3,9	3,4		
Skop	28,8	28,2			22,0	22,2			16,7	16,2			7,9	8,2			7,5	6,3			5,6	7,5			4,8	4,8			4,0	3,5		
Yougov	21,8	21,3			20,0	20,2			27,3	26,5			7,5	7,8			5,0	4,2			6,5	8,7			3,7	3,7			4,9	4,2		
Ipsos	27,3	26,7			22,5	22,7			16,7	16,2			7,1	7,4			7,3	6,2			6,6	8,9			6,6	6,6			3,0	2,6		
Novus	26,5	26,0			23,1	23,3			20,8	20,2			6,0	6,2			5,9	5,0			6,7	9,0			4,9	4,9			3,2	2,8		
<b>Snitt:</b>	<b>25,8</b>	<b>25,2</b>	<b>-2,1%</b>	<b>0,979</b>	<b>21,9</b>	<b>22,0</b>	<b>0,8%</b>	<b>1,008</b>	<b>20,8</b>	<b>20,2</b>	<b>-2,8%</b>	<b>0,972</b>	<b>7,3</b>	<b>7,5</b>	<b>3,5%</b>	<b>1,035</b>	<b>6,5</b>	<b>5,5</b>	<b>-15,4%</b>	<b>0,846</b>	<b>6,3</b>	<b>8,5</b>	<b>34,5%</b>	<b>1,345</b>	<b>4,9</b>	<b>4,9</b>	<b>0,4%</b>	<b>1,004</b>	<b>3,6</b>	<b>3,1</b>	<b>-13,5%</b>	<b>0,865</b>

@k60780472  
På Twitter



Förändring i % Oktober, Snitt alla mätningar






  
@k60780472  
på Twitter

2

	MP	SD	V	S	M	FP	KD	C	Fi
Demoskop	47%	-15%	18%	-2%	-9%	8%	9%	-4%	3%
Sentio	28%	-1%	29%	-3%	-11%	3%	12%	6%	-20%
Sifo	41%	-23%	20%	-2%	-6%	38%	12%	-1%	-32%
Skop	13%	-38%	29%	5%	0%	15%	6%	-3%	-5%
Yougov	16%	-14%	18%	3%	-9%	18%	21%	-12%	12%
Ipsos	55%	-26%	29%	-3%	-7%	17%	12%	-17%	22%
Novus	29%	-25%	20%	2%	-3%	21%	9%	-2%	-13%

Överskattning  
 Rättvis  
 Underskattning

  
@k60780472  
på Twitter

Statistisk opinion slutgrafen "val idag"  
publiseras på min twittersida <https://twitter.com/k60780472>.

**Modellen: Månadens förväntade snitt (figur1) X partiets felfaktor (figur2)**  
- ev överskott i förhållande till partiets storlek