

Statistisk opinion v1,2

1

Grunddata utgår ifrån Demoskop, Sentio, Sifo, Inizio, Skop, Yougov, Ipsos, Novus.

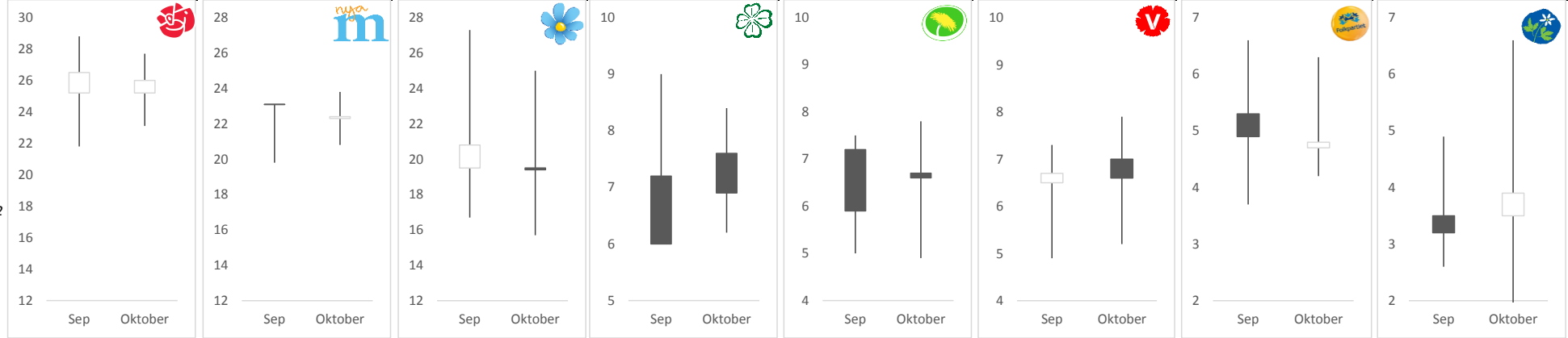
Beräkningarna görs månadsvis (publicerings datum). Släppt data (grå celler) utgör en förändring som ej släppta undersökningar (vita celler) baseras på.

Felfaktorerna som var under sep 2014, före riks valet läggs till/ dras ifrån i slutgrafen "val idag"

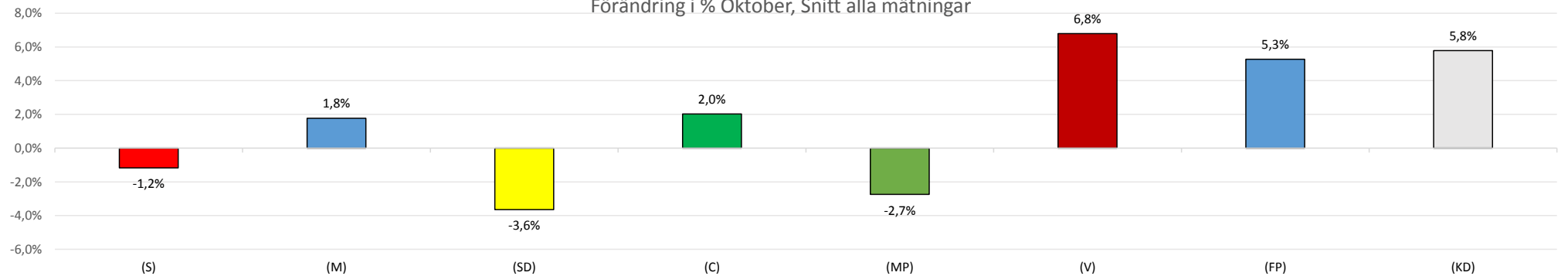
Ev överskott dras av i förhållande till partiernas storlek på slutgrafen.

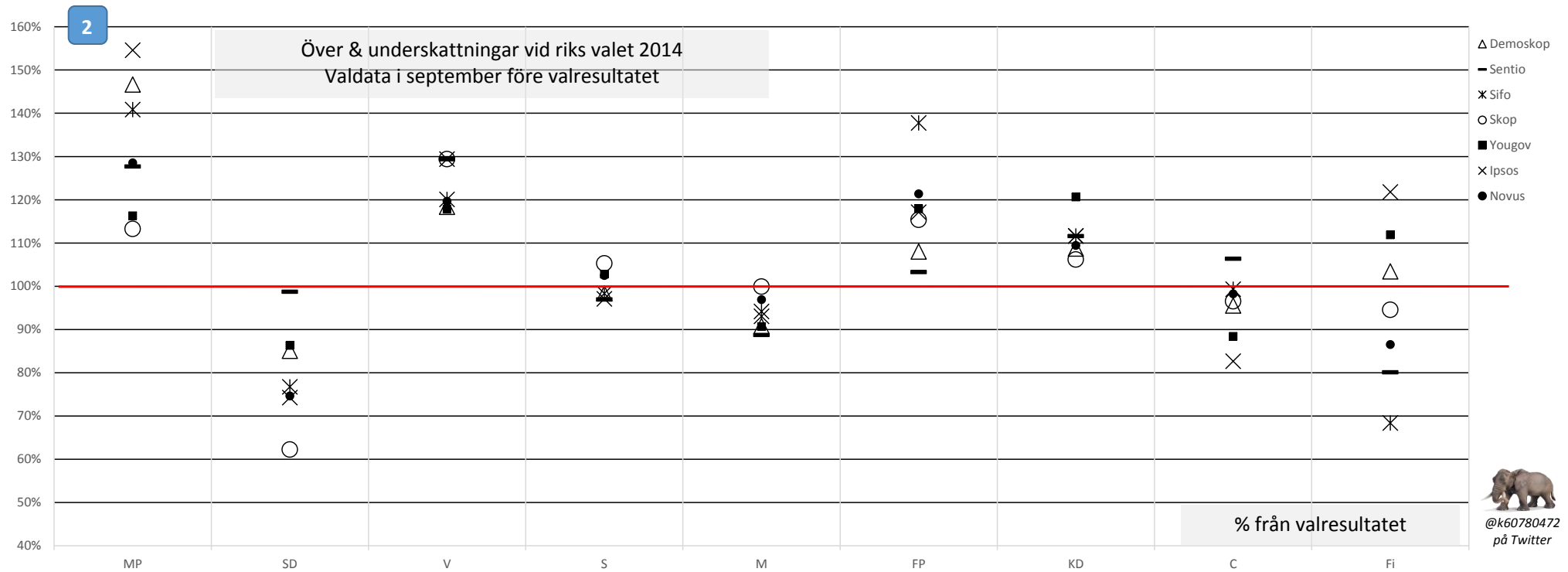
Institut	(S)				(M)				(SD)				(C)				(MP)				(V)				(FP)				(KD)			
	Sep	Oktol	Förändring	1,000	Sep	Oktol	Förändring	1,000	Sep	Oktol	Förändring	1,000	Sep	Oktol	Förändring	1,000	Sep	Oktol	Förändring	1,000	Sep	Oktol	Förändring	1,000	Sep	Oktol	Förändring	1,000	Sep	Oktol	Förändring	1,000
Demoskop	25,2	25,2	0%	1,000	23,1	22,3	-3%	0,965	19,5	19,5	0%	1,000	7,2	7,6	6%	1,056	7,2	6,7	-7%	0,931	6,5	7,0	8%	1,077	5,3	4,7	-11%	0,887	3,5	3,5	0%	1,000
Sentio	24,1	23,1	-4%	0,959	19,8	20,8	5%	1,051	26,5	25,0	-6%	0,943	6,6	6,7	2%	1,015	6,7	5,1	-24%	0,761	4,9	7,9	61%	1,612	4,1	4,6	12%	1,122	2,6	1,9	-27%	0,731
Sifo	27,0	24,6	-9%	0,911	22,8	23,8	4%	1,044	17,7	17,2	-3%	0,972	6,7	8,0	19%	1,194	7,2	7,1	-1%	0,986	7,3	7,3	0%	1,000	5,0	5,6	12%	1,120	3,7	3,7	0%	1,000
Inizio	25,3	26,2	4%	1,036	21,6	20,8	-4%	0,963	21,4	20,5	-4%	0,958	9,0	8,4	-7%	0,933	5,0	5,3	6%	1,060	6,6	5,7	-14%	0,864	4,6	4,2	-9%	0,913	3,9	6,6	69%	1,692
Skop	28,8	27,1	-6%	0,941	22,0	23,8	8%	1,082	16,7	15,7	-6%	0,940	7,9	7,8	-1%	0,987	7,5	7,8	4%	1,040	5,6	5,2	-7%	0,929	4,8	5,9	23%	1,229	4,0	3,7	-8%	0,925
Yougov	21,8	23,2	6%	1,064	20,0	21,8	9%	1,090	27,3	24,8	-9%	0,908	7,5	6,2	-17%	0,827	5,0	4,9	-2%	0,980	6,5	7,0	8%	1,077	3,7	4,5	22%	1,216	4,9	3,9	-20%	0,796
Ipsos	27,3	27,7	1%	1,015	22,5	22,0	-2%	0,978	16,7	17,6	5%	1,054	7,1	7,1	0%	1,000	7,3	6,6	-10%	0,904	6,6	6,6	0%	1,000	6,6	6,3	-5%	0,955	3,0	3,3	10%	1,100
Novus	26,5	26,0	-2%	0,981	23,1	22,4	-3%	0,970	20,8	19,4	-7%	0,933	6,0	6,9	15%	1,150	5,9	6,6	12%	1,119	6,7	6,6	-1%	0,985	4,9	4,8	-2%	0,980	3,2	3,9	22%	1,219
Snitt:	25,8	25,4	-1,2%	0,988	21,9	22,2	1,8%	1,018	20,8	20,0	-3,6%	0,964	7,3	7,3	2,0%	1,020	6,5	6,3	-2,7%	0,973	6,3	6,7	6,8%	1,068	4,9	5,1	5,3%	1,053	3,6	3,8	5,8%	1,058

@k60780472
På Twitter



Förändring i % Oktober, Snitt alla mätningar







@k60780472
på Twitter

2

	MP	SD	V	S	M	FP	KD	C	Fi
Demoskop	47%	-15%	18%	-2%	-9%	8%	9%	-4%	3%
Sentio	28%	-1%	29%	-3%	-11%	3%	12%	6%	-20%
Sifo	41%	-23%	20%	-2%	-6%	38%	12%	-1%	-32%
Skop	13%	-38%	29%	5%	0%	15%	6%	-3%	-5%
Yougov	16%	-14%	18%	3%	-9%	18%	21%	-12%	12%
Ipsos	55%	-26%	29%	-3%	-7%	17%	12%	-17%	22%
Novus	29%	-25%	20%	2%	-3%	21%	9%	-2%	-13%

Legend:

- Green: Överskattning
- White: Rättvis
- Red: Underskattning


@k60780472
på Twitter

Statistisk opinion slutgrafen "val idag"
publiseras på min twittersida <https://twitter.com/k60780472>.
Modellen: Månadens förväntade snitt (figur1) X partiets felfaktor (figur2)
- ev överskott i förhållande till partiets storlek