

Statistisk opinion v1,2

1

Grunddata utgår ifrån Demoskop, Sentio, Sifo, Inizio, Skop, Yougov, Ipsos, Novus.

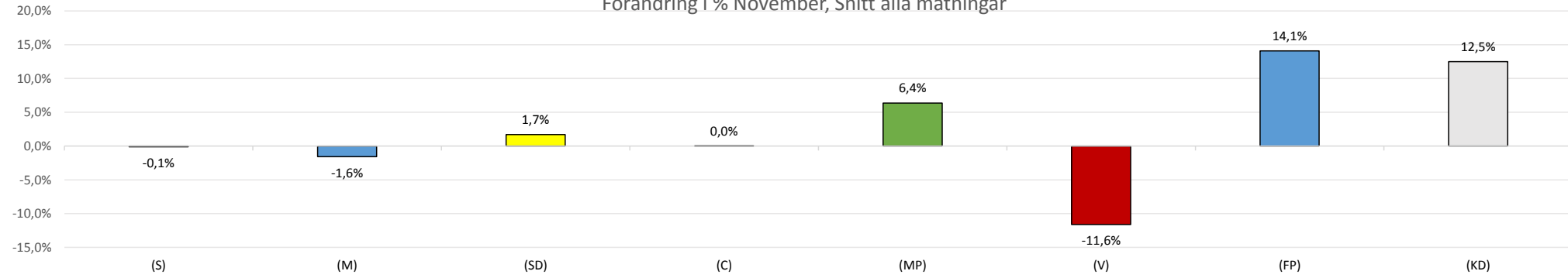
Beräkningarna görs månadsvis (publicerings datum). Släppt data (grå celler) utgör en förändring som ej släppta undersökningar (vita celler) baseras på. Felfaktorerna som var under sep 2014, före riks valet läggs till/ dras ifrån i slutgrafen "val idag"

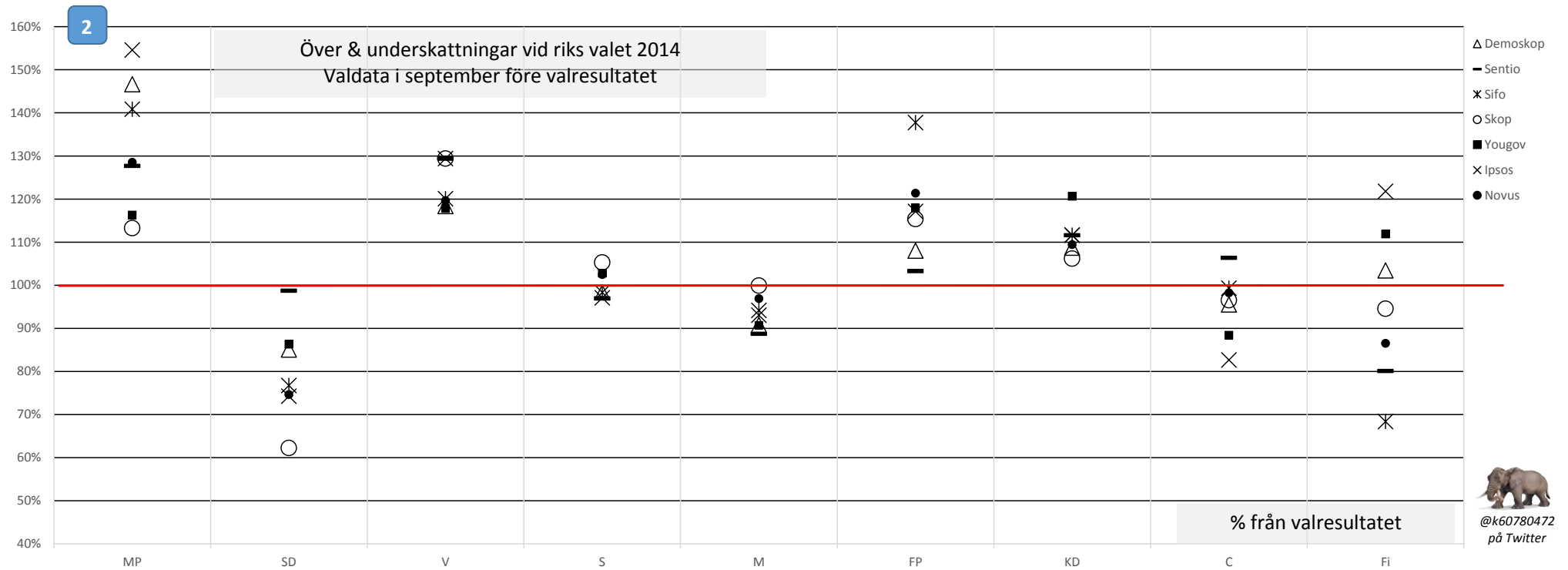
Ev överskott dras av i förhållande till partiernas storlek på slutgrafen.

Institut	(S)				(M)				(SD)				(C)				(MP)				(V)				(FP)				(KD)			
	Oktol	Nove	Förändring		Oktol	Nove	Förändring		Oktol	Nove	Förändring		Oktol	Nove	Förändring		Oktol	Nove	Förändring		Oktol	Nove	Förändring		Oktol	Nove	Förändring		Oktol	Nove	Förändring	
Demoskop	25,2	26,7	6%	1,060	22,3	22,1	-1%	0,991	19,5	18,9	-3%	0,969	7,6	6,9	-9%	0,908	6,7	7,2	7%	1,075	7,0	5,8	-17%	0,829	4,7	5,4	15%	1,149	3,5	3,5	0%	1,000
Sentio	23,1	22,0	-5%	0,952	20,8	19,3	-7%	0,928	25,0	26,8	7%	1,072	6,7	7,4	10%	1,104	5,1	5,5	8%	1,078	7,9	6,5	-18%	0,823	4,6	5,2	13%	1,130	1,9	2,9	53%	1,526
Sifo	24,6	24,6			23,8	23,4			17,2	17,5			8,0	8,0			7,1	7,6			7,3	6,5			5,6	6,4			3,7	4,2		
Inizio	26,2	25,8	-2%	0,985	20,8	21,5	3%	1,034	20,5	20,7	1%	1,010	8,4	8,3	-1%	0,988	5,3	5,5	4%	1,038	5,7	5,7	0%	1,000	4,2	4,8	14%	1,143	6,6	5,6	-15%	0,848
Skop	27,1	27,1			23,8	23,4			15,7	16,0			7,8	7,8			7,8	8,3			5,2	4,6			5,9	6,7			3,7	4,2		
Yougov	23,2	23,2			21,8	21,5			24,8	25,2			6,2	6,2			4,9	5,2			7,0	6,2			4,5	5,1			3,9	4,4		
Ipsos	27,7	27,7			22,0	21,7			17,6	17,9			7,1	7,1			6,6	7,0			6,6	5,8			6,3	7,2			3,3	3,7		
Novus	26,0	26,0			22,4	22,0			19,4	19,7			6,9	6,9			6,6	7,0			6,6	5,8			4,8	5,5			3,9	4,4		
Snitt:	25,4	25,4	-0,1%	0,999	22,2	21,9	-1,6%	0,984	20,0	20,3	1,7%	1,017	7,3	7,3	0,0%	1,000	6,3	6,7	6,4%	1,064	6,7	5,9	-11,6%	0,884	5,1	5,8	14,1%	1,141	3,8	4,1	12,5%	1,125

@k60780472
På Twitter

Förändring i % November, Snitt alla mätningar







@k60780472
på Twitter

2

	MP	SD	V	S	M	FP	KD	C	Fi
Demoskop	47%	-15%	18%	-2%	-9%	8%	9%	-4%	3%
Sentio	28%	-1%	29%	-3%	-11%	3%	12%	6%	-20%
Sifo	41%	-23%	20%	-2%	-6%	38%	12%	-1%	-32%
Skop	13%	-38%	29%	5%	0%	15%	6%	-3%	-5%
Yougov	16%	-14%	18%	3%	-9%	18%	21%	-12%	12%
Ipsos	55%	-26%	29%	-3%	-7%	17%	12%	-17%	22%
Novus	29%	-25%	20%	2%	-3%	21%	9%	-2%	-13%

Överskattning
 Rättvis
 Underskattning


@k60780472
på Twitter

Statistisk opinion slutgrafen "val idag"
publiseras på min twittersida <https://twitter.com/k60780472>.
Modellen: Månadens förväntade snitt (figur1) X partiets felfaktor (figur2)
- ev överskott i förhållande till partiets storlek