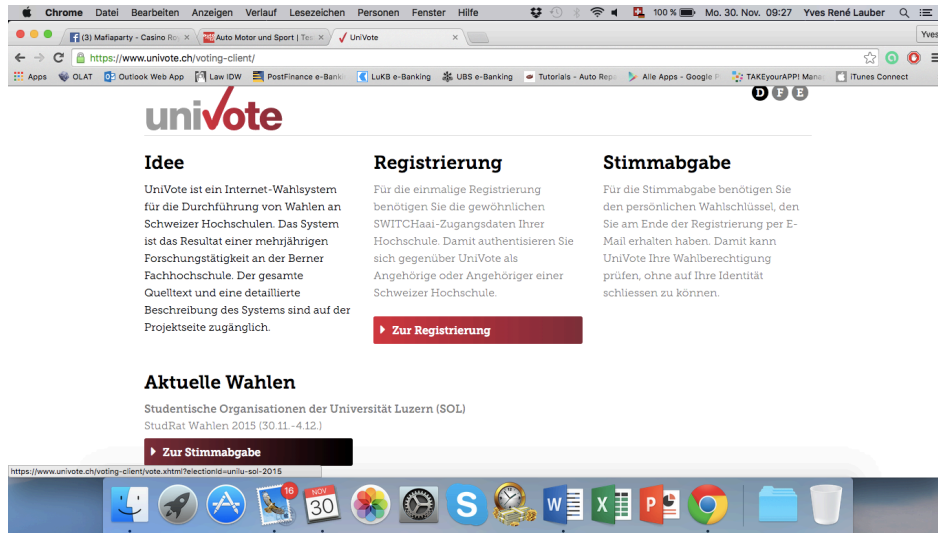
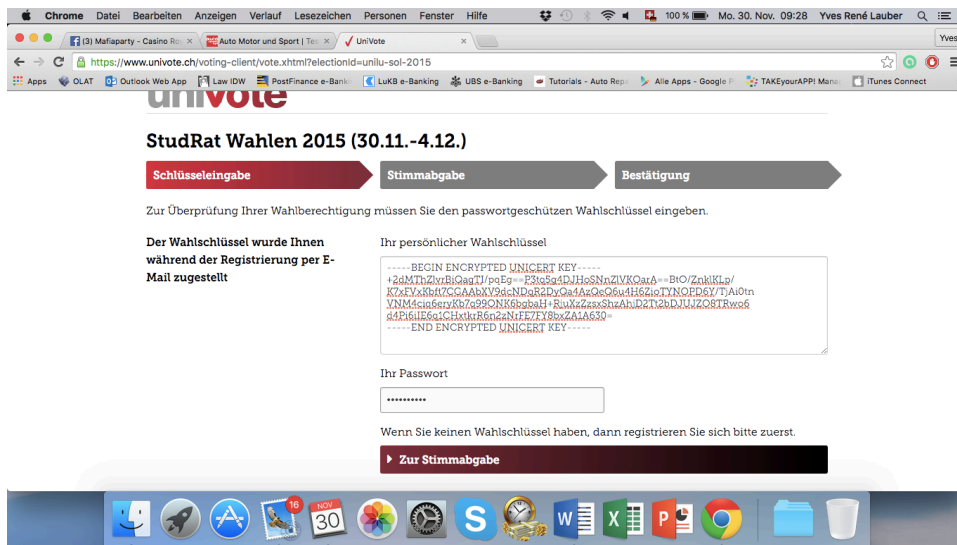


# Anleitung Abstimmung

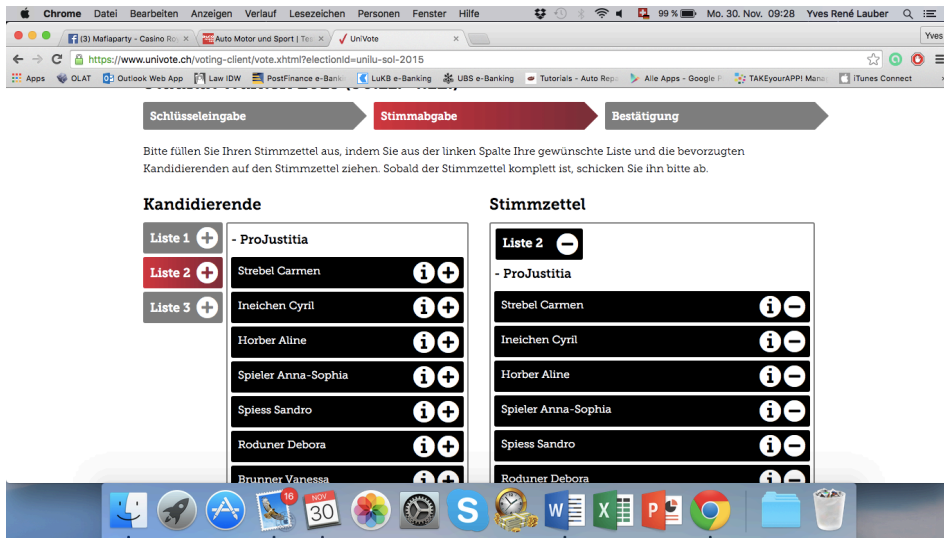
1.) Klicke auf [www.univote.ch](http://www.univote.ch), nachdem Du Dich registriert hast, und gehe auf „Zur Stimmabgabe“.



2.) Du kopierst den Wahlschlüssel, der Dir bei der Registration zugesandt wurde komplett in den Wahlzettel und gibst Dein Passwort ein.



3.) Du ziehst die gesamte Liste 2 (ProJustitia) nach rechts und kopierst die gesamte Liste so auf Deinen Wahlzettel.



4.) Da Du 20 Stimmen abgeben kannst (die Liste aber nur aus 12 Kandidaten besteht), kannst Du Deine 8 restlichen Stimmen noch Deinen bevorzugten Kandidaten verteilen. Diese erhalten dann zwei Stimmen. Anschliessend klickst Du auf „Bestätigen“.

