

Statistisk opinion v1,2

1

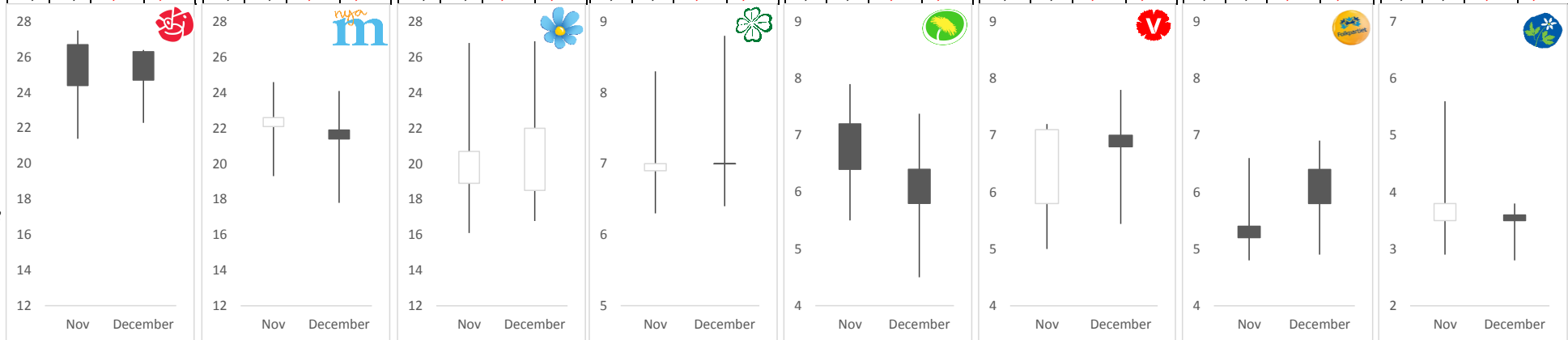
Grunddata utgår ifrån Demoskop, Sentio, Sifo, Inizio, Skop, Yougov, Ipsos, Novus.

Beräkningarna görs månadsvis (publicerings datum). Släppt data (grå celler) utgör en förändring som ej släppta undersökningar (vita celler) baseras på. Felfaktorerna som var under sep 2014, före riks valet läggs till/ dras ifrån i slutgrafen "val idag"

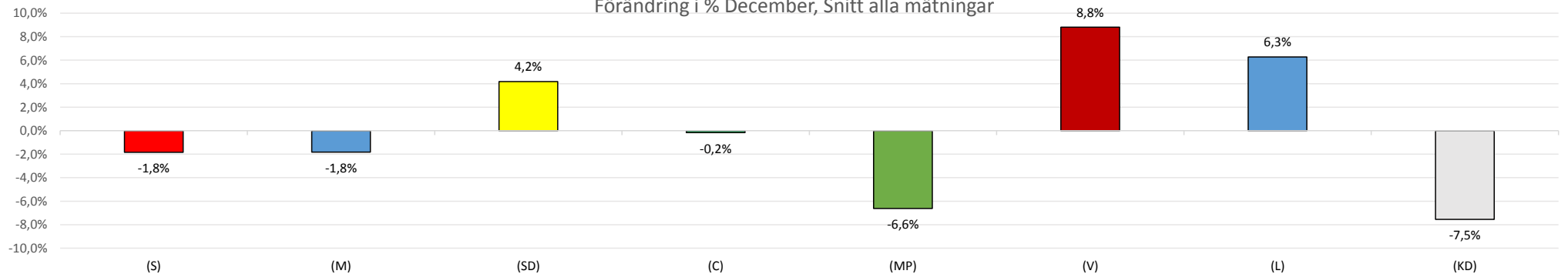
Ev överskott dras av i förhållande till partiernas storlek på slutgrafen.

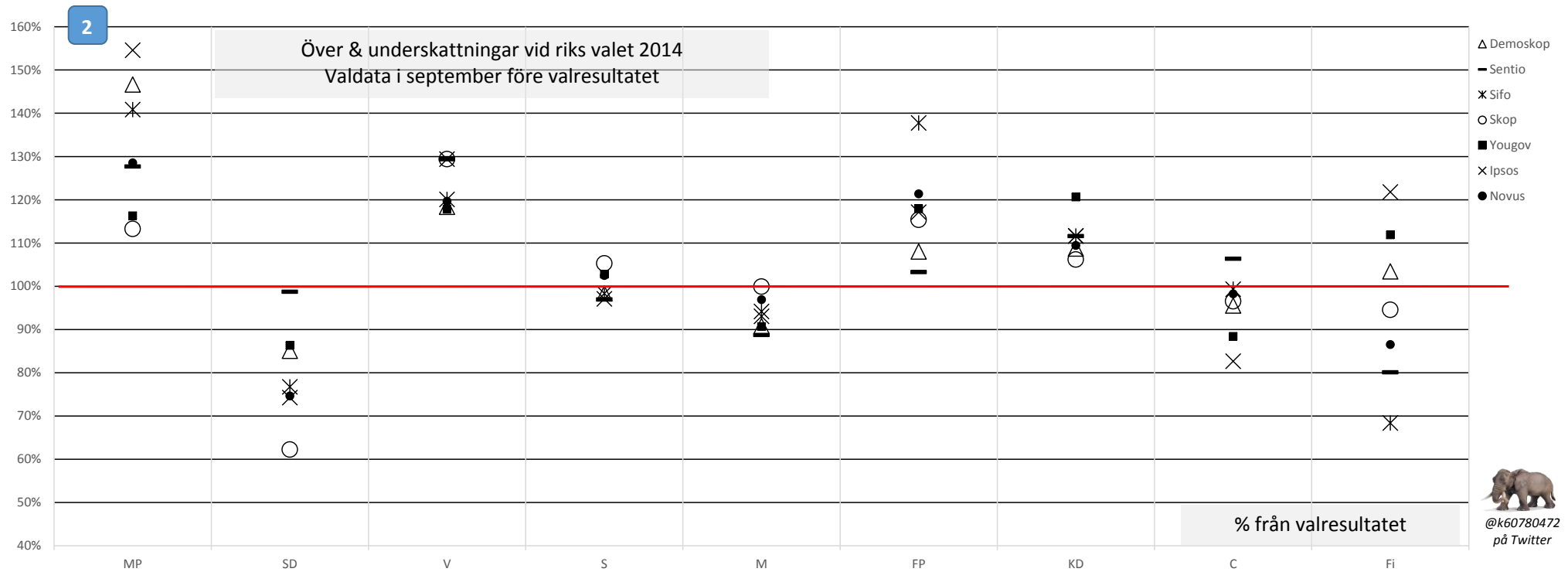
Institut	(S)				(M)				(SD)				(C)				(MP)				(V)				(L)				(KD)			
	Nov	Dece	Förändring	0,985	Nov	Dece	Förändring	0,991	Nov	Dece	Förändring	0,979	Nov	Dece	Förändring	1,014	Nov	Dece	Förändring	0,889	Nov	Dece	Förändring	1,207	Nov	Dece	Förändring	1,185	Nov	Dece	Förändring	1,029
Demoskop	26,7	26,3	-1%	0,985	22,1	21,9	-1%	0,991	18,9	18,5	-2%	0,979	6,9	7,0	1%	1,014	7,2	6,4	-11%	0,889	5,8	7,0	21%	1,207	5,4	6,4	19%	1,185	3,5	3,6	3%	1,029
Sentio	22,0	23,5	7%	1,068	19,3	17,8	-8%	0,922	26,8	26,6	-1%	0,993	7,4	7,3	-1%	0,986	5,5	5,6	2%	1,018	6,5	6,9	6%	1,062	5,2	5,3	2%	1,019	2,9	3,0	3%	1,034
Sifo	26,8	26,0	-3%	0,970	24,6	22,1	-10%	0,898	17,6	19,0	8%	1,080	6,8	6,4	-6%	0,941	5,6	6,1	9%	1,089	6,6	7,8	18%	1,182	5,8	6,6	14%	1,138	3,9	3,5	-10%	0,897
Inizio	25,8	23,1	-10%	0,895	21,5	22,7	6%	1,056	20,7	22,2	7%	1,072	8,3	8,8	6%	1,060	5,5	5,7	4%	1,036	5,7	6,3	11%	1,105	4,8	4,9	2%	1,021	5,6	3,7	-34%	0,661
Skop	26,9	26,4			23,8	23,4			16,1	16,8			7,8	7,8			7,9	7,4			5,0	5,4			6,5	6,9			3,9	3,6		
Yougov	21,4	22,3	4%	1,042	20,6	21,0	2%	1,019	26,7	26,9	1%	1,007	7,5	6,8	-9%	0,907	5,5	4,5	-18%	0,818	6,7	7,3	9%	1,090	5,1	4,9	-4%	0,961	3,6	2,8	-22%	0,778
Ipsos	27,5	24,7	-10%	0,898	23,2	24,1	4%	1,039	17,2	18,9	10%	1,099	6,3	6,8	8%	1,079	6,8	5,3	-22%	0,779	7,2	7,3	1%	1,014	6,6	6,6	0%	1,000	3,3	3,8	15%	1,152
Novus	24,4	24,7	1%	1,012	22,6	21,4	-5%	0,947	20,7	22,0	6%	1,063	7,0	7,0	0%	1,000	6,4	5,8	-9%	0,906	7,1	6,8	-4%	0,958	5,2	5,8	12%	1,115	3,8	3,5	-8%	0,921
Snitt:	25,2	24,6	-1,8%	0,982	22,2	21,8	-1,8%	0,982	20,6	21,4	4,2%	1,042	7,3	7,2	-0,2%	0,998	6,3	5,8	-6,6%	0,934	6,3	6,9	8,8%	1,088	5,6	5,9	6,3%	1,063	3,8	3,4	-7,5%	0,925

@k60780472
På Twitter



Förändring i % December, Snitt alla mätningar





@k60780472 på Twitter

2

	MP	SD	V	S	M	FP	KD	C	Fi
Demoskop	47%	-15%	18%	-2%	-9%	8%	9%	-4%	3%
Sentio	28%	-1%	29%	-3%	-11%	3%	12%	6%	-20%
Sifo	41%	-23%	20%	-2%	-6%	38%	12%	-1%	-32%
Skop	13%	-38%	29%	5%	0%	15%	6%	-3%	-5%
Yougov	16%	-14%	18%	3%	-9%	18%	21%	-12%	12%
Ipsos	55%	-26%	29%	-3%	-7%	17%	12%	-17%	22%
Novus	29%	-25%	20%	2%	-3%	21%	9%	-2%	-13%

Legend:

- Green: Överskattning
- White: Rättvis
- Red: Underskattning

@k60780472 på Twitter



@k60780472 på Twitter

Statistisk opinion slutgrafen "val idag" publiceras på min twittersida <https://twitter.com/k60780472>.

Modellen: Månadens förväntade snitt (figur1) X partiets felfaktor (figur2)
- ev överskott i förhållande till partiets storlek