

Statistisk opinion v1,2

1

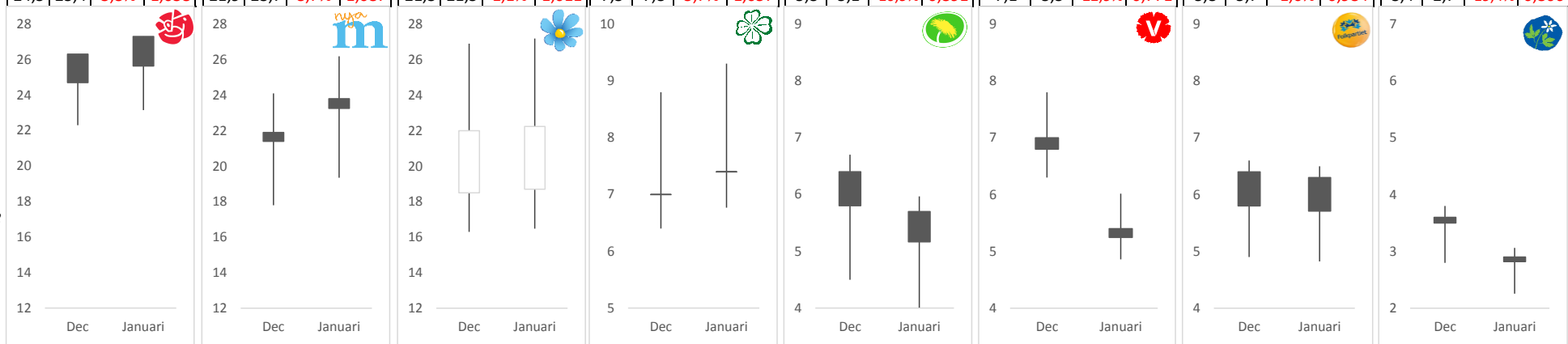
Grunddata utgår ifrån Demoskop, Sentio, Sifo, Inizio, Skop, Yougov, Ipsos, Novus.

Beräkningarna görs månadsvis (publicerings datum). Släppt data (grå celler) utgör en förändring som ej släppta undersökningar (vita celler) baseras på. Felfaktorerna som var under sep 2014, före riks valet läggs till/ dras ifrån i slutgrafen "val idag"

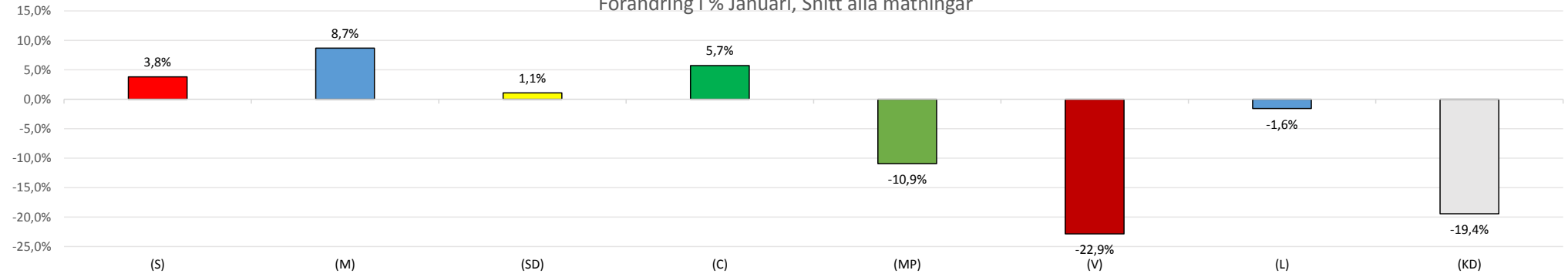
Ev överskott dras av i förhållande till partiernas storlek på slutgrafen.

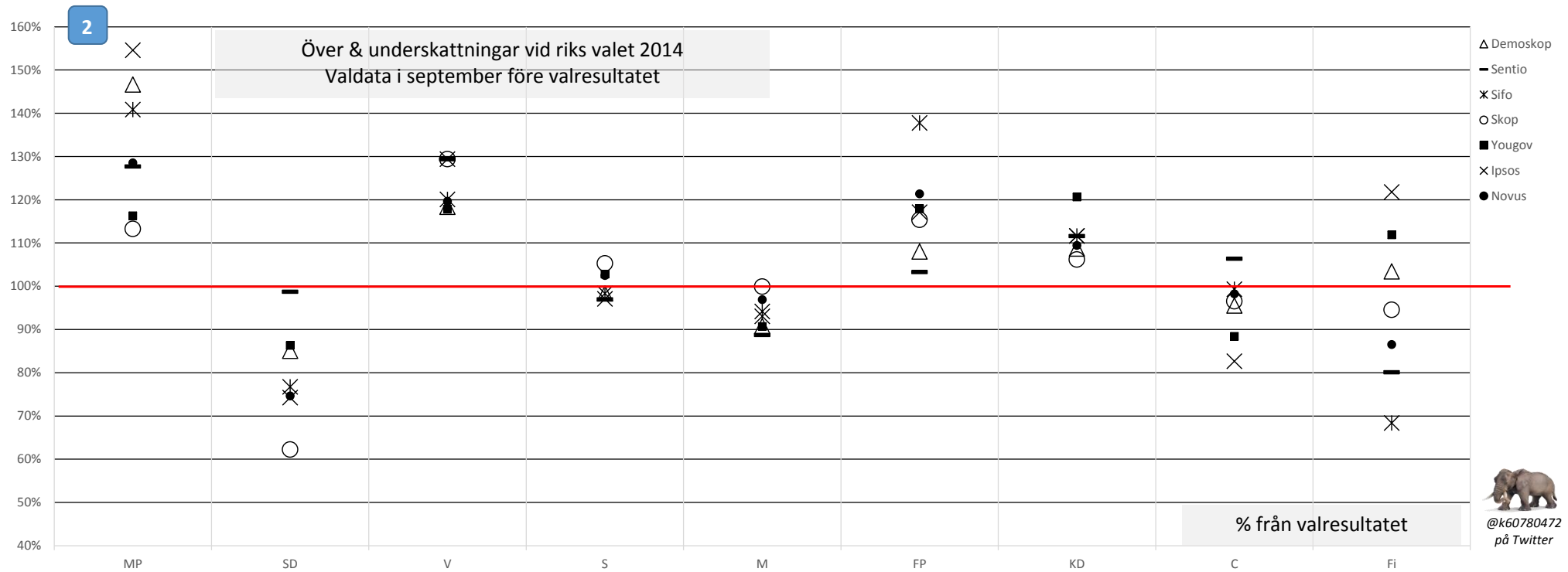
Institut	(S)				(M)				(SD)				(C)				(MP)				(V)				(L)				(KD)			
	Dec	Janu	Förändring		Dec	Janu	Förändring		Dec	Janu	Förändring		Dec	Janu	Förändring		Dec	Janu	Förändring		Dec	Janu	Förändring		Dec	Janu	Förändring		Dec	Janu	Förändring	
Demoskop	26,3	27,3	4%	1,038	21,9	23,8	9%	1,087	18,5	18,7	1%	1,011	7,0	7,4	6%	1,057	6,4	5,7	-11%	0,891	7,0	5,4	-23%	0,771	6,4	6,3	-2%	0,984	3,6	2,9	-19%	0,806
Sentio	23,5	24,4			17,8	19,3			26,6	26,9			7,3	7,7			5,6	5,0			6,9	5,3			5,3	5,2			3,0	2,4		
Sifo	26,0	27,0			22,1	24,0			19,0	19,2			6,4	6,8			6,1	5,4			7,8	6,0			6,6	6,5			3,5	2,8		
Inizio	23,1	24,0			22,7	24,7			22,2	22,4			8,8	9,3			5,7	5,1			6,3	4,9			4,9	4,8			3,7	3,0		
Skop	25,3	26,3			23,8	25,9			16,3	16,5			8,6	9,1			6,7	6,0			7,6	5,9			5,8	5,7			3,3	2,7		
Yougov	22,3	23,1			21,0	22,8			26,9	27,2			6,8	7,2			4,5	4,0			7,3	5,6			4,9	4,8			2,8	2,3		
Ipsos	24,7	25,6			24,1	26,2			18,9	19,1			6,8	7,2			5,3	4,7			7,3	5,6			6,6	6,5			3,8	3,1		
Novus	24,7	25,6			21,4	23,3			22,0	22,2			7,0	7,4			5,8	5,2			6,8	5,2			5,8	5,7			3,5	2,8		
<b>Snitt:</b>	<b>24,5</b>	<b>25,4</b>	<b>3,8%</b>	<b>1,038</b>	<b>21,9</b>	<b>23,7</b>	<b>8,7%</b>	<b>1,087</b>	<b>21,3</b>	<b>21,5</b>	<b>1,1%</b>	<b>1,011</b>	<b>7,3</b>	<b>7,8</b>	<b>5,7%</b>	<b>1,057</b>	<b>5,8</b>	<b>5,1</b>	<b>-10,9%</b>	<b>0,891</b>	<b>7,1</b>	<b>5,5</b>	<b>-22,9%</b>	<b>0,771</b>	<b>5,8</b>	<b>5,7</b>	<b>-1,6%</b>	<b>0,984</b>	<b>3,4</b>	<b>2,7</b>	<b>-19,4%</b>	<b>0,806</b>

  
@k60780472  
På Twitter



Förändring i % Januari, Snitt alla mätningar





2

	MP	SD	V	S	M	FP	KD	C	Fi
Demoskop	47%	-15%	18%	-2%	-9%	8%	9%	-4%	3%
Sentio	28%	-1%	29%	-3%	-11%	3%	12%	6%	-20%
Sifo	41%	-23%	20%	-2%	-6%	38%	12%	-1%	-32%
Skop	13%	-38%	29%	5%	0%	15%	6%	-3%	-5%
Yougov	16%	-14%	18%	3%	-9%	18%	21%	-12%	12%
Ipsos	55%	-26%	29%	-3%	-7%	17%	12%	-17%	22%
Novus	29%	-25%	20%	2%	-3%	21%	9%	-2%	-13%

■ Överskattning  
 □ Rättvis  
 ■ Underskattning

@k60780472 på Twitter

Statistisk opinion slutgrafen "val idag" publiceras på min twittersida <https://twitter.com/k60780472>.  
**Modellen: Månadens förväntade snitt (figur1) X partiets felfaktor (figur2)**  
 - ev överskott i förhållande till partiets storlek