

Statistisk opinion v1,2

1

Grunddata utgår ifrån Demoskop, Sentio, Sifo, Inizio, Skop, Yougov, Ipsos, Novus.

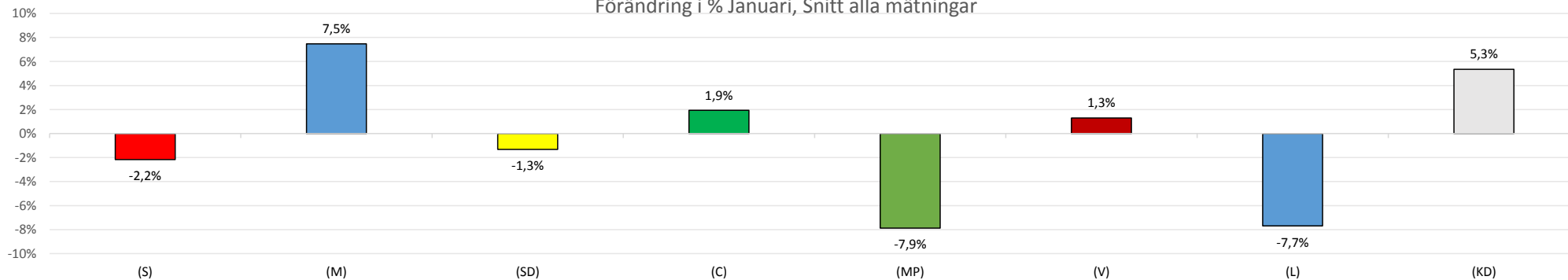
Beräkningarna görs månadsvis (publicerings datum). Släppt data (grå celler) utgör en förändring som ej släppta undersökningar (vita celler) baseras på. Felfaktorerna som var under sep 2014, före riks valet läggs till/ dras ifrån i slutgrafen "val idag"

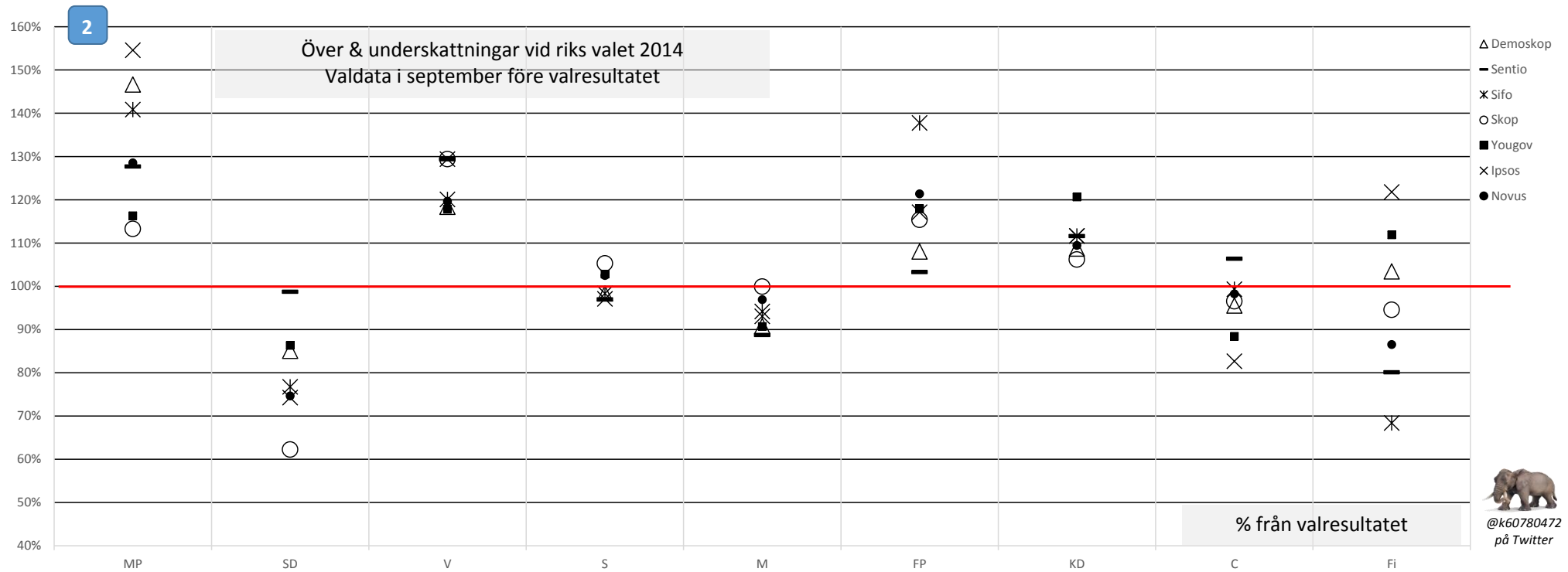
Ev överskott dras av i förhållande till partiernas storlek på slutgrafen.

Institut	(S)				(M)				(SD)				(C)				(MP)				(V)				(L)				(KD)			
	Dec	Januz	Förändring		Dec	Januz	Förändring		Dec	Januz	Förändring		Dec	Januz	Förändring		Dec	Januz	Förändring		Dec	Januz	Förändring		Dec	Januz	Förändring		Dec	Januz	Förändring	
Demoskop	26,3	27,3	4%	1,038	21,9	23,8	9%	1,087	18,5	18,7	1%	1,011	7,0	7,4	6%	1,057	6,4	5,7	-11%	0,891	7,0	5,4	-23%	0,771	6,4	6,3	-2%	0,984	3,6	2,9	-19%	0,806
Sentio	23,5	23,0	-2%	0,979	17,8	20,1	13%	1,129	26,6	25,5	-4%	0,959	7,3	7,9	8%	1,082	5,6	5,3	-5%	0,946	6,9	6,9	0%	1,000	5,3	3,9	-26%	0,736	3,0	2,8	-7%	0,933
Sifo	26,0	23,2	-11%	0,892	22,1	25,6	16%	1,158	19,0	18,2	-4%	0,958	6,4	6,8	6%	1,063	6,1	5,9	-3%	0,967	7,8	8,1	4%	1,038	6,6	6,0	-9%	0,909	3,5	4,4	26%	1,257
Inizio	23,1	23,2	0%	1,004	22,7	21,3	-6%	0,938	22,2	22,2	0%	1,000	8,8	8,8	0%	1,000	5,7	4,6	-19%	0,807	6,3	8,0	27%	1,270	4,9	5,1	4%	1,041	3,7	4,4	19%	1,189
Skop	25,3	24,8			23,8	25,6			16,3	16,1			8,6	8,8			6,7	6,2			7,6	7,7			5,8	5,4			3,3	3,5		
Yougov	22,3	21,6	-3%	0,969	21,0	21,4	2%	1,019	26,9	28,8	7%	1,071	6,8	6,8	0%	1,000	4,5	4,2	-7%	0,933	7,3	7,5	3%	1,027	4,9	4,0	-18%	0,816	2,8	3,1	11%	1,107
Ipsos	24,7	24,2			24,1	25,9			18,9	18,7			6,8	6,9			5,3	4,9			7,3	7,4			6,6	6,1			3,8	4,0		
Novus	24,7	24,4	-1%	0,988	21,4	23,9	12%	1,117	22,0	20,3	-8%	0,923	7,0	6,4	-9%	0,914	5,8	5,7	-2%	0,983	6,8	6,6	-3%	0,971	5,8	6,1	5%	1,052	3,5	3,6	3%	1,029
Snitt:	24,5	24,0	-2,2%	0,978	21,9	23,4	7,5%	1,075	21,3	21,1	-1,3%	0,987	7,3	7,5	1,9%	1,019	5,8	5,3	-7,9%	0,921	7,1	7,2	1,3%	1,013	5,8	5,4	-7,7%	0,923	3,4	3,6	5,3%	1,053

@k60780472
På Twitter

Förändring i % Januari, Snitt alla mätningar





2

	MP	SD	V	S	M	FP	KD	C	Fi
Demoskop	47%	-15%	18%	-2%	-9%	8%	9%	-4%	3%
Sentio	28%	-1%	29%	-3%	-11%	3%	12%	6%	-20%
Sifo	41%	-23%	20%	-2%	-6%	38%	12%	-1%	-32%
Skop	13%	-38%	29%	5%	0%	15%	6%	-3%	-5%
Yougov	16%	-14%	18%	3%	-9%	18%	21%	-12%	12%
Ipsos	55%	-26%	29%	-3%	-7%	17%	12%	-17%	22%
Novus	29%	-25%	20%	2%	-3%	21%	9%	-2%	-13%

Överskattning
 Rättvis
 Underskattning

@k60780472 på Twitter

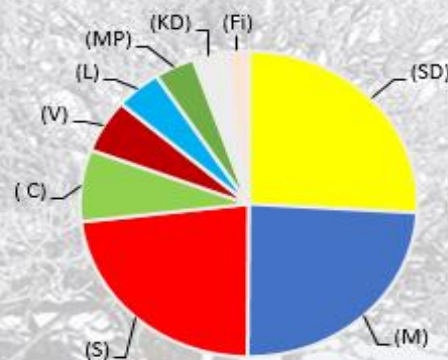
Statistisk opinion slutgrafen "val idag" (figur3)
publiseras på min twittersida <https://twitter.com/k60780472>.

Modellen: Månadens förväntade snitt (figur1) X partiets felfaktor (figur2)

- ev överskott i förhållande till partiets storlek

Statistisk Opinion Januari

Om det skulle vara val
idag
2016-01-26



Förändring från
föregående månad

(SD) -0,5
(M) 1,5
(S) -0,7
(C) 0,1
(V) 0,0
(L) -0,4
(MP) -0,4
(KD) 0,1
(Fi) 0,1



(SD)



(M)



(S)



(C)



(V)



(L)



(MP)



(KD)



(Fi)