

Statistisk opinion v1,2

Grunddata utgår ifrån Demoskop, Sentio, Sifo, Inizio, Skop, Yougov, Ipsos, Novus.

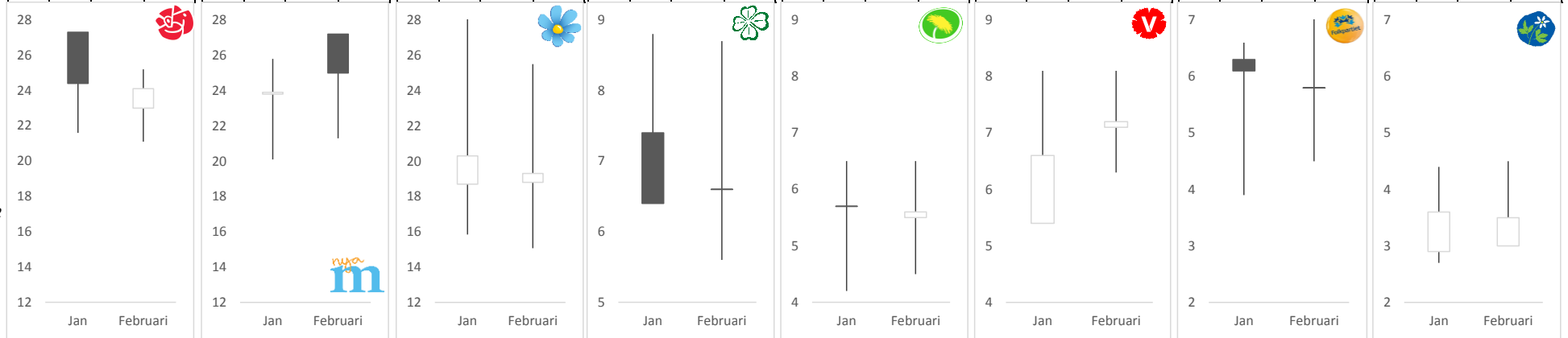
1

Beräkningarna görs månadsvis (publicerings datum). Släppt data (grå celler) utgör en förändring som ej släppta undersökningar (vita celler) baseras på. Felfaktorerna som var under sep 2014, före riks valet läggs till/ dras ifrån i slutgrafen "val idag"

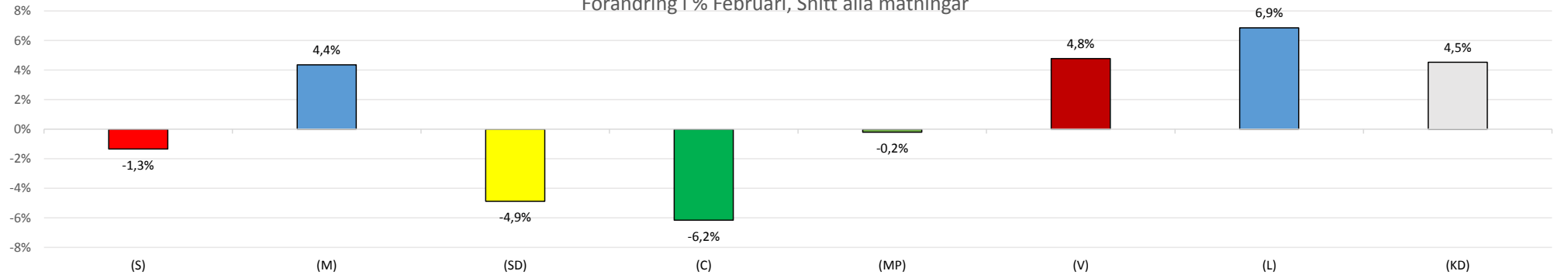
Ev överskott dras av i förhållande till partiernas storlek på slutgrafen.

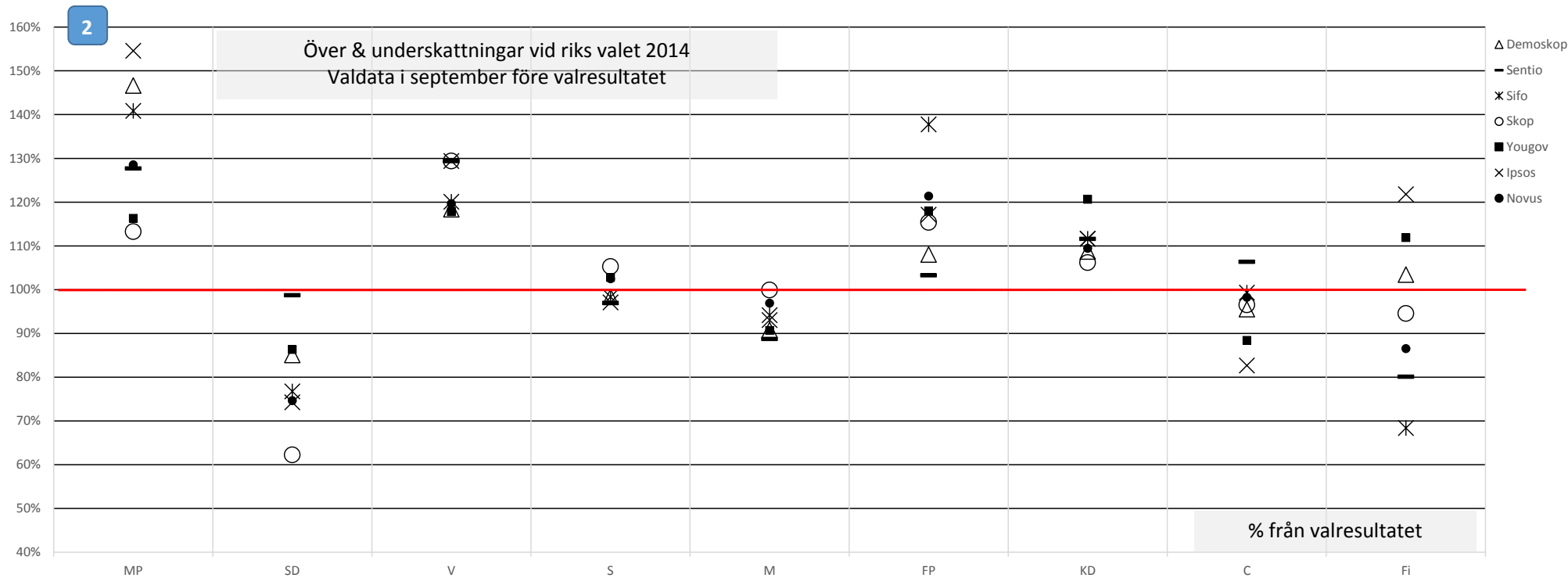
Institut	(S)				(M)				(SD)				(C)				(MP)				(V)				(L)				(KD)			
	Jan	Febr	Förändring	0,842	Jan	Febr	Förändring	1,143	Jan	Febr	Förändring	1,005	Jan	Febr	Förändring	0,892	Jan	Febr	Förändring	0,965	Jan	Febr	Förändring	1,315	Jan	Febr	Förändring	0,921	Jan	Febr	Förändring	1,034
Demoskop	27,3	23,0	-16%	0,842	23,8	27,2	14%	1,143	18,7	18,8	1%	1,005	7,4	6,6	-11%	0,892	5,7	5,5	-4%	0,965	5,4	7,1	31%	1,315	6,3	5,8	-8%	0,921	2,9	3,0	3%	1,034
Sentio	23,0	21,1	-8%	0,917	20,1	21,8	8%	1,085	25,5	25,5	0%	1,000	7,9	6,6	-16%	0,835	5,3	5,3	0%	1,000	6,9	6,3	-9%	0,913	3,9	4,7	21%	1,205	2,8	3,0	7%	1,071
Sifo	23,2	25,2	9%	1,086	25,6	25,4	-1%	0,992	18,2	16,6	-9%	0,912	6,8	7,1	4%	1,044	5,9	6,5	10%	1,102	8,1	7,5	-7%	0,926	6,0	6,0	0%	1,000	4,4	3,5	-20%	0,795
Inizio	23,2	24,5	6%	1,056	21,3	22,4	5%	1,052	22,2	20,9	-6%	0,941	8,8	8,7	-1%	0,989	4,6	4,5	-2%	0,978	8,0	6,6	-18%	0,825	5,1	4,5	-12%	0,882	4,4	4,5	2%	1,023
Skop	24,8	24,5			25,6	26,7			15,8	15,1			8,7	8,2			6,5	6,5			7,6	7,9			5,4	5,8			3,3	3,5		
Yougov	21,6	21,6	0%	1,000	21,4	21,3	0%	0,995	28,8	25,3	-12%	0,878	6,8	5,6	-18%	0,824	4,2	4,8	14%	1,143	7,5	8,1	8%	1,080	4,0	5,6	40%	1,400	3,1	3,6	16%	1,161
Ipsos	24,7	25,1	2%	1,016	25,8	25,6	-1%	0,992	16,7	16,2	-3%	0,970	6,5	6,2	-5%	0,954	6,5	5,3	-18%	0,815	6,5	7,7	18%	1,185	6,6	7,4	12%	1,121	2,7	3,4	26%	1,259
Novus	24,4	24,1	-1%	0,988	23,9	25,0	5%	1,046	20,3	19,3	-5%	0,951	6,4	6,6	3%	1,031	5,7	5,6	-2%	0,982	6,6	7,2	9%	1,091	6,1	5,8	-5%	0,951	3,6	3,5	-3%	0,972
Snitt:	24,0	23,6	-1,3%	0,987	23,4	24,4	4,4%	1,044	20,8	19,7	-4,9%	0,951	7,4	6,9	-6,2%	0,938	5,5	5,5	-0,2%	0,998	7,1	7,3	4,8%	1,048	5,4	5,7	6,9%	1,069	3,4	3,5	4,5%	1,045

@k60780472
På Twitter



Förändring i % Februari, Snitt alla mätningar






2

	MP	SD	V	S	M	FP	KD	C	Fi
Demoskop	47%	-15%	18%	-2%	-9%	8%	9%	-4%	3%
Sentio	28%	-1%	29%	-3%	-11%	3%	12%	6%	-20%
Sifo	41%	-23%	20%	-2%	-6%	38%	12%	-1%	-32%
Skop	13%	-38%	29%	5%	0%	15%	6%	-3%	-5%
Yougov	16%	-14%	18%	3%	-9%	18%	21%	-12%	12%
Ipsos	55%	-26%	29%	-3%	-7%	17%	12%	-17%	22%
Novus	29%	-25%	20%	2%	-3%	21%	9%	-2%	-13%

 Överskattning
 Rättvis
 Underskattning


 @k60780472
 på Twitter

Statistisk opinion slutgrafen "val idag"
 publiceras på min twittersida <https://twitter.com/k60780472>.
Modellen: Månadens förväntade snitt (figur1) X partiets felfaktor (figur2)
 - ev överskott i förhållande till partiets storlek