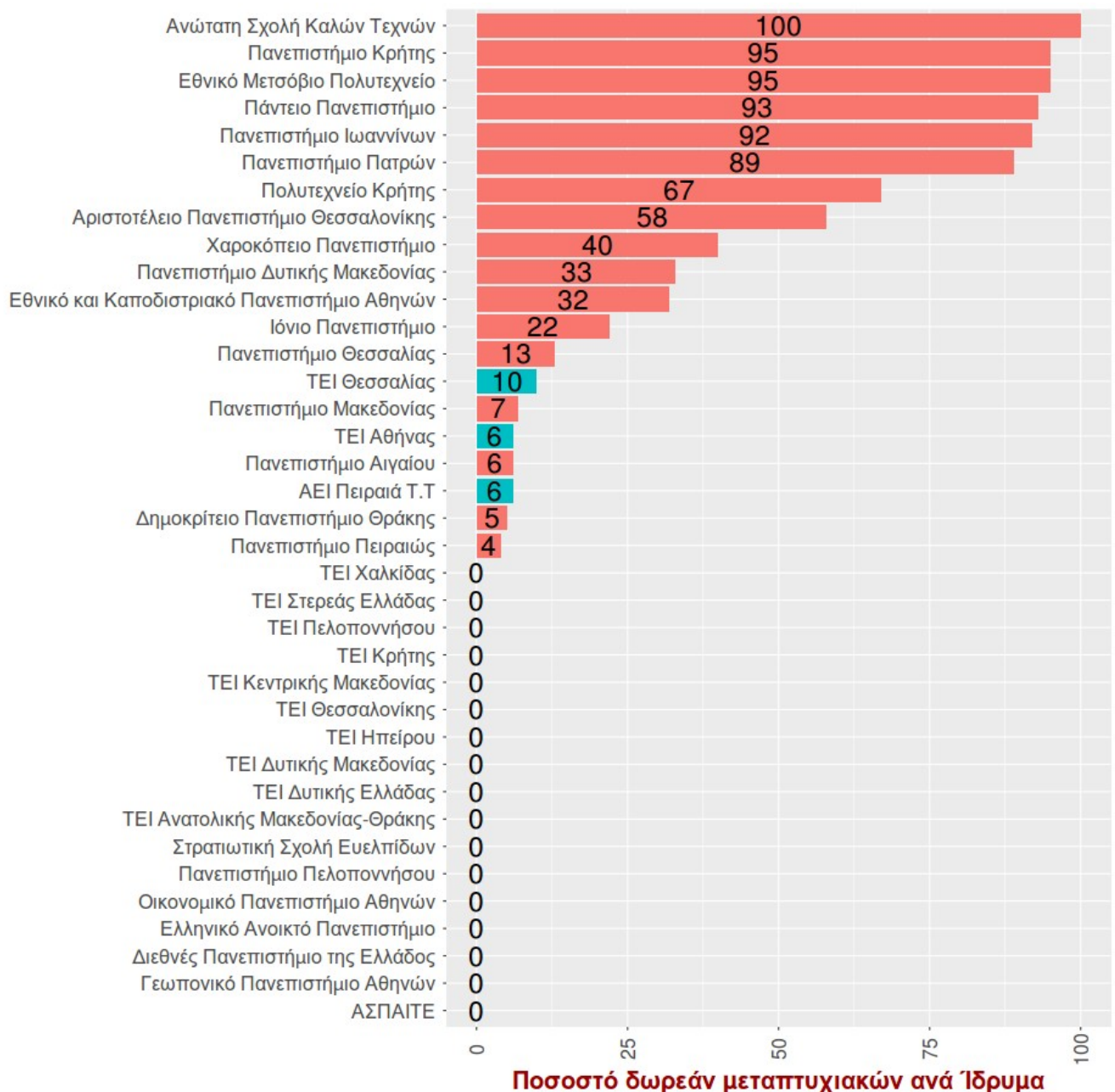


Δείξε μου τα δίδακτρα σου να σου πω ποιος είσαι

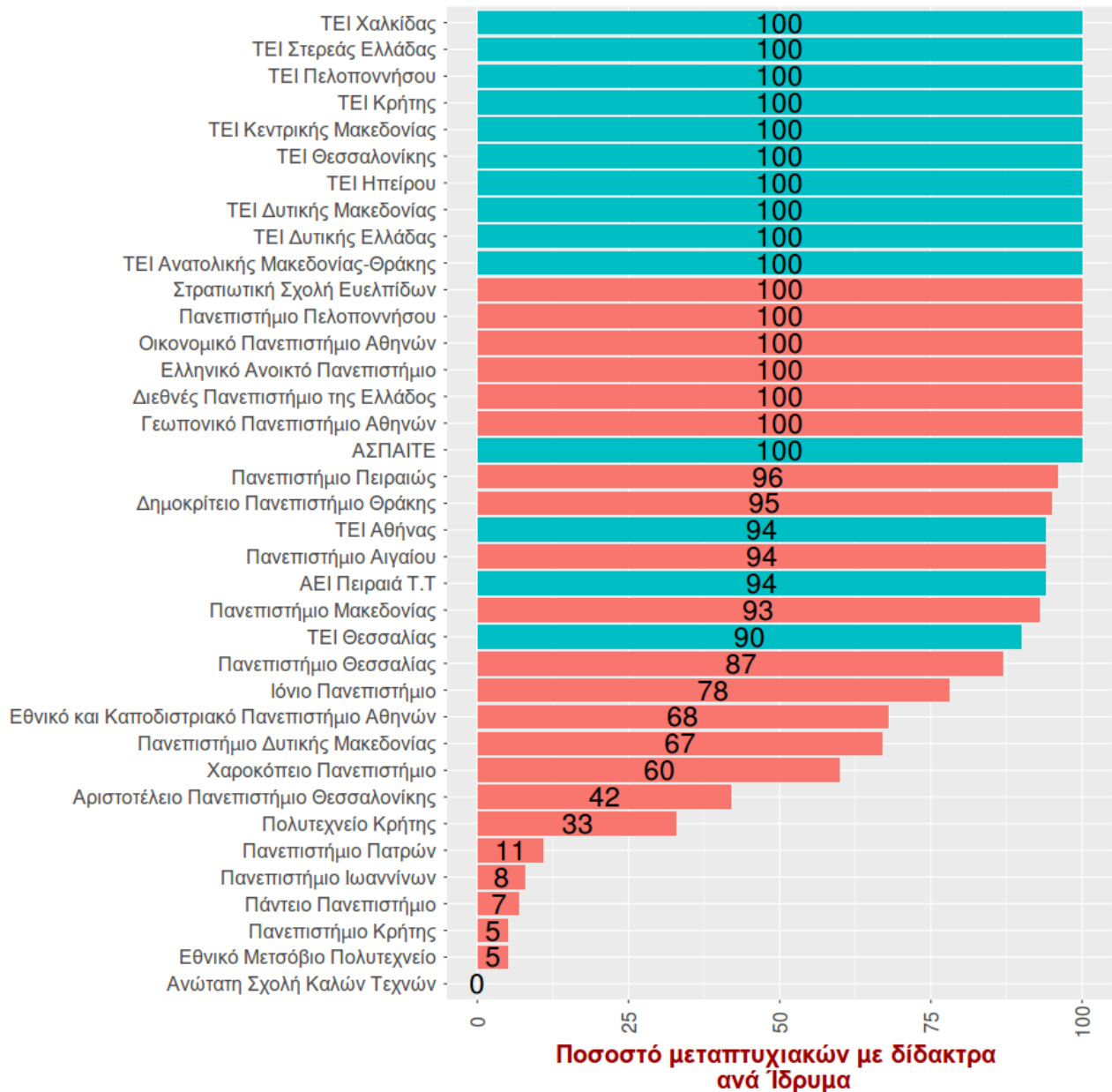
Ανδρουλάκης Γιώργος, Αναπληρωτής Καθηγητής, Πανεπιστήμιο Πατρών

Σε συνέχεια των συζητήσεων που γίνονται τελευταία αναφορικά με τα δίδακτρα στις μεταπτυχιακές σπουδές ας δούμε ορισμένα απλά γραφήματα που όμως αποκαλύπτουν -κατά την προσωπική μου πάντα γνώμη- μια ενδιαφέρουσα όψη αναφορικά με το ποια πανεπιστήμια ή ΤΕΙ έχουν δίδακτρα στα μεταπτυχιακά προγράμματα σπουδών τους αλλά και ποιο είναι το ύψος τους.

Το πρώτο γράφημα αφορά στο ποσοστό των δωρεάν μεταπτυχιακών στο σύνολο των μεταπτυχιακών προγραμμάτων ανά ίδρυμα. Για να διευκολυνθεί ο αναγνώστης χρησιμοποιήθηκε το κόκκινο χρώμα για τα ΑΕΙ και το μπλε χρώμα για τα ΤΕΙ.



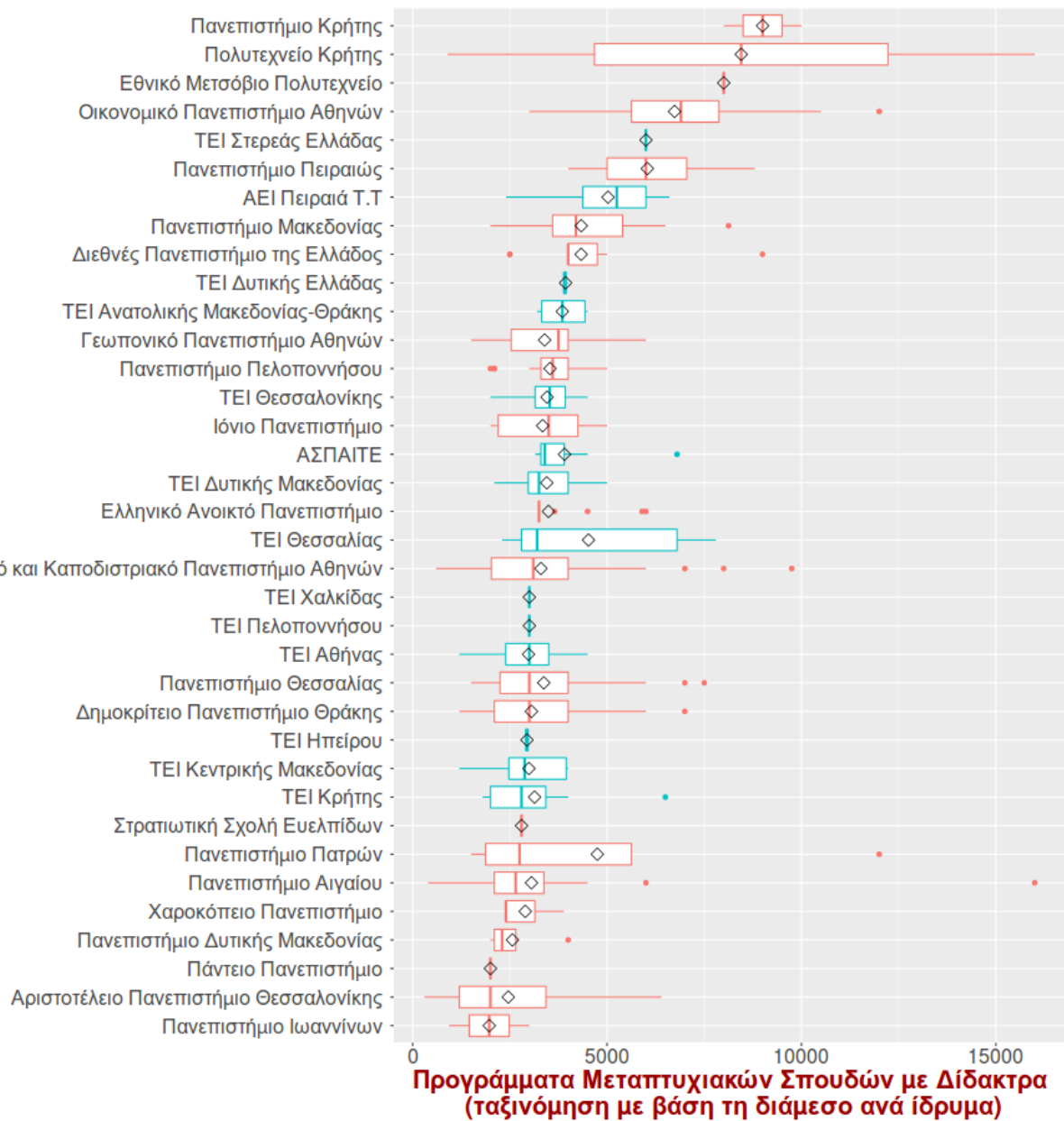
Είναι ολοφάνερο ότι στην κορυφή της λίστας βρίσκονται τα πανεπιστήμια στην πλειονότητά τους. Δεν έχουμε όμως την αίσθηση για το τι γίνεται στην ουρά της λίστας. Οπότε αναγκαίο και το αντίστροφο γράφημα για τους «πρωταθλητές» των μεταπτυχιακών με δίδακτρα.



Η αντίστροφη εικόνα είναι εξίσου αποκαλυπτική θέτοντας αδιαμφισβήτητα ως «πρωταθλητές» τα ΤΕΙ μαζί με έναν όμιλο πανεπιστημίων (Πελοποννήσου, ΟΠΑ, ΕΑΠ, Διεθνές, Γεωπονικό, Πειραιώς, Δημοκρίτειο, Αιγαίου, Μακεδονίας, Ευελπίδων).

Είναι όμως αυτή η εικόνα αντιπροσωπευτική και για το ύψος των διδάκτρων που έχουν υιοθετήσει τα Τμήματα στα προγράμματα μεταπτυχιακών σπουδών τους; Ένα γράφημα που μπορεί να φωτίσει το παραπάνω ερώτημα είναι ένα θηκόγραμμα (boxplot) ανά ίδρυμα, έτσι ώστε να δούμε το εύρος των διδάκτρων ανά ίδρυμα. Επιπλέον, απεικονίζοντας τη μέση τιμή (ο ρόμβος ανά ίδρυμα) και ταξινομώντας σύμφωνα με την αντίστοιχη διάμεσο έχουμε το παρακάτω γράφημα (οι τελείες δεξιά ή αριστερά από το θηκόγραμμα απεικονίζουν ακραίες τιμές στα δίδακτρα)

Ιδρύματα



Στο παραπάνω γράφημα παρατηρούμε ότι τα πανεπιστήμια συγκεντρώνονται στα δύο άκρα ενώ τα ΤΕΙ προς το κέντρο του γραφήματος.