



Tabela de Preços 01/16
(saida de Fábrica)



Director Comercial
José Fialho
Tel. +351 266 745 080
Tlm. +351 935 725 100
Fax. +351 266 745 089
fialhosales@gmail.com



Director Administrativo
Mário Fialho
Tel. +351 266 745 083
Tlm. +351 935 459 190
Fax. +351 266 745 088
mario@fialho.pt



Secção de Vendas
Jerónimo Estudante
Tel. +351 266 745 082
Tlm. +351 932 745 091
Fax. +351 266 745 089
fialhosales2@gmail.com



FialhoStore.com
Tlm. +351 935 725 100
Tlm. +351 932 745 082
Tel: +351 266 745 087
Fax. +351 266 745 089
fialhostore@gmail.com



Secção de Peças
Tel. +351 266 745 080
Tel. +351 266 745 081
Tlm. +351 939 637 659
Fax. +351 266 745 089
tiago@fialho.pt



Assistência Técnica
Tel. +351 266 745 080
Tlm. +351 935 725 100
Tlm. +351 932 745 082
Fax. +351 266 745 089
geral@fialho.pt

Dentro da estrutura Organizacional da **FIALHO & IRMÃO, Lda.**, todo o pessoal designado para manter o Sistema Interno de Gestão da Qualidade e a Qualidade dos produtos/serviços, tem as suas responsabilidades e autoridades devidamente definidas, o que lhes permite cumprir com a Política e Objectivos da Qualidade.

Com o objectivo de satisfazermos as expectativas dos nossos clientes, fornecedores e demais partes interessadas a **Fialho & Irmão, Lda.** define a sua Política da Qualidade com o objectivo de assegurar a Qualidade Total.

- MELHORIA CONTÍNUA DOS NOSSOS PRODUTOS E SERVIÇOS
- MELHORAR OS PROCESSOS INTERNOS
- FAZER À PRIMEIRA
- SEM DEFEITOS
- DENTRO DO PRAZO
- AO CUSTO ESPERADO



EQUIPAMENTOS PARA MOBILIZAÇÃO DE SOLOS		Pág.
- Charruas		
- Charruas de reversão hidráulica a 180° FI-F 85HR (2, 3 e 4 ferros)		03
- Chiseis		
- Chisel Pesado "Non Stop" - Série FI-CMR2		06
- Chisel Vinhateiro - Série FI-CVR B		05
- Cultivador Chisel (c/ Articulação Manual) - Série FI-CMQ		05
- Escarificadores Reforçados		
- Escarificadores Reforçados - Série FI-R e FI-DR		05
- Escarificadores Reforçados Articulados - Série FI-R/AM e FI-DR/AH		05
- Grades de Discos		
- Grades de Discos de 2 corpos Offset - Série FI-HR		03
- Grades de Discos de 2 corpos Offset - Série FI-RTM		03
- Grades de Discos de 2 corpos Offset - Série FI-RTF		04
- Grades de Discos de 2 corpos Offset - Série FI-RAP		04
- Grades de Discos de 2 corpos Offset - Série FI-RTF.P		04
- Grades de Discos de 2 corpos Offset - Série FI-RTM-TALAVERA		04
- Grades de Discos com Perfil em V Com Engate Rápido - Série FI-GTVH/ER		15
- Pás Niveladoras		
- Niveladoras Agrícolas Rebocadas Montefiori - Série ROMA-L		16
- Scraper Rebocado Montefiori - Série NM		16
- Pás Niveladoras Agrícolas - Série FI-PN3MH/2500 e FI-PN/M.05		18
- Rolos Destorroadores		
- Rolo Destorroador Compactador Dentado - Série FI-RDC1 (12" de diâmetro)		08
- Rolo Destorroador Compactador Dentado - Série FI-RDC2 (16" de diâmetro)		08
- Rolo Destorroador Compactador Dentado Rebocado - Série FI-RDC/RTH		08
- Rolo Destorroador Hidráulico Articulado - Série FI-RDC2H (16" de diâmetro)		08
- Rolo Destorroador Vinhateiro - Série FI-RDC/VINHA (12" de diâmetro)		08
- Rolo Destorroador de Duplo Sentido - Série FI-RDC1/DS (12" de diâmetro)		08
- Rolo Especial para rebaixa da Cultura de Arroz - Série FI-RDARR		09
- Cultivador Rompe Crostas - Série FI-B, FI-BA e FI-BAH		09
- Sachadores		
- Sachadores Articulados Reforçados - Série FI-SCD e FI-SCDA		11
- Subsoladores		
- Subsoladores - Série FI-SSB e FI-SSBP		06
- Subsoladores - Série FI-SSTLH		06
- Vibrocultores		
- Vibrocultores de Corpo Extensível - Série FI-VCRV		07
- Vibrocultores de Corpo Rígido - Série FI-VCR		07
- Vibrocultores de Corpo Articulado - Série FI-VCAR e FI-CVHR		07
EQUIPAMENTOS PARA SEMEITEIRA		
- Distribuidores Centrifugos - Linha Verde		
- Distribuidores Centrifugos de 2 Discos Sobrepostos - Série FI-70		09
- Distribuidores Centrifugos de 1 Disco - Série FI-L		09
- Distribuidores Centrifugos de 2 Discos Paralelos - Série FI-880		09
- Semeadores		
- Semeadores Aduadores para Sementeira Directa Multigão, Articulados - Série SDACP		10
- Semeadores Aduadores para Sementeira Directa Multigão, Articulados - Série CE suprema		10
- Semeadores Mecânico Monogrão em Linha - Série FI-L e FI-LDA		11
EQUIPAMENTOS PARA PECUÁRIA		
- Moinhos Trituradores		
- Moinhos Trituradores Agrícolas Reforçados Rebocados ou Fixos - Série FI-90CC e FI-90CM		14
- Reboques Misturadores e Distribuidores de Ração - Série FI-M2/SF (Tipo Unifeed)		15

EQUIPAMENTOS PARA TRANSPORTE E ACONDICIONAMENTO		Pág.
- Ajuntadores Transportadores de Fardos - Série FI-JF		15
- Caixas de Carga Metálicas Agrícolas, Super-Reforçadas Basculantes - Série FI-C		13
- Depósitos para Gasoleo Premier Tech Iberoto		13
- Recolhedoras e Trituradoras de Pedra		18
EQUIPAMENTOS PARA SILVICULTURA		
- Pás Niveladoras Frontais Agrícolas - Série FI-TRA (P/ Tractores de Rastos)		19
- Grades de Discos com Perfil em V Com Engate Rápido - Série FI-GTVH/ER		15
- Porta Alfaias com Engate Rápido - Série FI-PAPL/ER/650		15
- Niveladoras Agrícolas Rebocadas - MONTEFIORI - Série Roma e L.....		16
- Caixa Niveladora Rebocada Agrícola - MONTEFIORI - SCRAPER - Série NM		16
- Pás Niveladoras Agrícolas - Série FI-PN3MH/2500 e FI-PN/M.05		18
EQUIPAMENTOS PARA HORTICULTURA		
- Armador Fresador de Camas para Horticultura - Série FI-AFR e FI-AFR/ATH		33
- Armador Fresador Enterrador de Pedras - Série FI-AFR/RH		33
- Arrancadores de Batata ou outros Tubérculos		
- Arrancadores de Batata ou outros Tubérculos - Série FI-ARB		18
- Arrancadores de Batata ou outros Tubérculos 2 Linhas - Série FI-ARB/06		18
- Enterradores de Fita de Rega Kitape 2015.....		21
- Derregadores e Pré Armadores de Camas		
- Derregadores Ligeiros Para Horticultura - Série FI-PAH		31
- Derregadores Reforçados Para Horticultura - Série FI-DHR		31
- Derregadores Reforçados Para Horticultura - Série FI-DRE		31
- Derregador Adubador Rebocado - Série FI/DAR		32
- Pré-Armador de camas - Série FI-PAH/07/03/1520		32
- Desenrolador Fixador de Filme de Plástico Para Hortícolas - Série FI-DSRP/06		20
- Plantadores de Batata ou outros Tubérculos - Série FI-PB		21
- Plantadores Automáticos de Batata ou outros Tubérculos CRAMER		22
- Adubador Localizador de Adubo - Série FI-SACC/1/4S/1RM/200Litros		32
- Sachador Especial de Camas para Horticultura - Série FI-SCT		33
- Transplantadores de Hortícolas - CHECCHI & MAGLI, FMC, HORTUS e FERRARI		23/31
- EQUIPAMENTOS PARA VINHA		34
- CAIXAS PRAR BATERIAS /ECOL P/ OLEOS USADOS/BACIAS DETENÇÃO, ETC.....		35
- OUTROS FABRICANTES REPRESENTADOS		36
- CONDIÇÕES GERAIS DE VENDA, PAGAMENTO E GARANTIA		37/38

Charruas de Reversão Hidráulica a 180° (2, 3 ou 4 Ferros) - Série FI-85HR


FI-F-85HR - Charruas de aivecas, montadas de 2, 3 ou 4 ferros, reforçadas.

Nota 1 - Outros modelos ou tipos de charruas, poderão ser construídos, por encomenda e sujeitos a orçamento.

Nota 2 - O sistema de reversão Hidráulico de nosso fabrico é aplicável em todos os tractores com 1 ou 2 válvulas hidráulicas (de simples ou duplo efeito)

Código	Modelo	Reversão	Largura de Trabalho	Profundidade Máxima	Potência Necessária	Peso (Kg)	Preço
40104005	FI-2F-85HR-13"	Hidráulica	26"	20"	50 a 70 Hp	500	s/ consulta
40104006	FI-2F-85HR-14"	Hidráulica	28"	20"	50 a 70 Hp	550	s/ consulta
40104007	FI-2F-85HR-16"	Hidráulica	32"	20"	70 a 90 Hp	740	s/ consulta
40105001	FI-3F-85HR-13"	Hidráulica	39"	20"	90 a 100 Hp	700	s/ consulta
40105002	FI-3F-85HR-14"	Hidráulica	42"	20"	100 a 120 Hp	790	s/ consulta
40105003	FI-3F-85HR-16"	Hidráulica	48"	20"	120 a 130 Hp	925	s/ consulta
40105005	FI-4F-85HR-13"	Hidráulica	52"	20"	100 a 120 Hp	950	s/ consulta
40105006	FI-4F-85HR-14"	Hidráulica	56"	20"	120 a 140 Hp	1.080	s/ consulta
40105007	FI-4F-85HR-16"	Hidráulica	64"	20"	140 a 160 Hp	1.280	s/ consulta

Acrescentar IVA à Taxa de 13%

Acessórios Opcionais

Código	Para os Modelos	Descrição	Preço
20101351	Todos	Roda de controle de profundidade traseira	770,00 €

Acrescentar IVA à Taxa de 13%

Grade de Discos de 2 corpos offset FI-HR (montadas ou rebocadas)


FI-HR - Montadas ou rebocáveis, com chumaceiras de rolamentos, com dispositivo hidráulico para fixação do ângulo de trabalho.

Equipamento Standard: Corpo da frente de discos recortados, corpo traseiro de discos lisos, chumaceiras de rolamentos lubrificáveis, raspadeiras amovíveis, chave desmonta, ligação aos 3 pontos do tractor e dispositivo hidráulico para fixação do ângulo de trabalho.

Código	Modelo	Nº Discos	Ø Discos	Larg. Trabalho	Potência Necessária	Peso (Kg)	Preço
40201024	FI-HR 14-22"	14	22"				3.156,00 €
40201025	FI-HR 16-22"	16	22"	1,60m	40 a 50 Hp	570	3.876,00 €
40201026	FI-HR 18-22"	18	22"	1,80m	40 a 60 Hp	670	4.465,00 €
40201027	FI-HR 20-22"	20	22"	2,00m	40 a 65 Hp	720	4.675,00 €
40201028	FI-HR 22-22"	22	22"	2,20m	60 a 70 Hp	800	5.083,00 €
40201029	FI-HR 18-24"	18	24"	2,45m	75 a 90 Hp	900	4.690,00 €
40201030	FI-HR 20-24"	20	24"	2,00m	40 a 70 Hp	770	5.040,00 €
40201031	FI-HR 22-24"	22	24"	2,20m	70 a 80 Hp	870	5.180,00 €
40201032	FI-HR 24-24"	24	24"	2,45m	75 a 90 Hp	960	5.645,00 €

Acrescentar IVA à Taxa de 13%

Acessórios Opcionais

Código	Para os Modelos	Descrição	Preço
24013004	Todos	Lança de reboque para Grade de Discos Série FI-HR	192,00 €
-	Todos	Jogo de rodas mecânico para Grade de Discos Série FI-HR	900,00 €

Acrescentar IVA à Taxa de 13%

Grade de Discos de 2 corpos offset FI-RTM (rebocada do tipo ligeira)


FI-RTM - Rebocáveis, com chumaceiras de rolamentos, com dispositivo hidráulico para fixação do ângulo de trabalho.

Equipamento Standard:

Corpo da frente de discos recortados, corpo traseiro de discos lisos, chumaceiras de rolamentos lubrificáveis, raspadeiras amovíveis, lança de reboque, chave desmonta e dispositivo hidráulico para fixação do ângulo de trabalho.

Código	Modelo	Nº Discos	Ø Discos	Larg. Trabalho	Potência Necessária	Peso (Kg)	Preço
40202050	FI-RTM 18-24"	18	24"	2,00m	50 a 70 Hp	850	7.415,00 €
40202051	FI-RTM 20-24"	20	24"	2,20m	70 a 80 Hp	950	7.770,00 €
40202052	FI-RTM 22-24"	22	24"	2,40m	70 a 80 Hp	1.050	8.140,00 €
40202053	FI-RTM 24-24"	24	24"	2,60m	70 a 80 Hp	1.150	8.892,00 €
40202054	FI-RTM 26-24"	26	24"	2,80m	80 a 90 Hp	1.250	11.436,00 €
40202054	FI-RTM 28-24"	28	24"	3,00m	100 a 120 Hp	1.350	11.983,00 €
40202055	FI-RTM 32-24"	32	24"	3,40m	100 a 120 Hp	1.550	13.872,00 €

Grade de Discos de 2 corpos offset FI-RTF (rebocada do tipo semi-pesada)



NOTA: Rodas em opção

Equipamento Standard:

FI-RTF - Corpo da frente de discos recortados, corpo traseiro de discos recortados, chumaceiras de rolamentos lubrificáveis, raspadeiras amovíveis, lança de reboque, chave desmonta e dispositivo hidráulico para fixação do ângulo de trabalho.

Código	Modelo	Nº Discos	Ø Discos	Larg. Trabalho	Potência Necessária	Peso (Kg)	Preço
40203050	FI-RTF 16-26"	16	26"	1,90m	70 a 80 Hp	1.500	7.319,00 €
40203051	FI-RTF 18-26"	18	26"	2,15m	75 a 85 Hp	1.700	8.112,00 €
40203052	FI-RTF 20-26"	20	26"	2,35m	80 a 90 Hp	1.800	8.537,00 €
40203058	FI-RTF 22-26"	22	26"	2,50m	80 a 90 Hp	1.950	9.262,00 €
40203053	FI-RTF 24-26"	24	26"	2,80m	80 a 100 Hp	2.100	10.096,00 €
40203054	FI-RTF 28-26"	28	26"	3,25m	110 a 120 Hp	2.400	10.506,00 €
40203055	FI-RTF 32-26"	32	26"	3,70m	110 a 130 Hp	2.600	13.440,00 €

Acrescentar IVA à Taxa de 13%

Grade de Discos de 2 corpos offset FI-RAP (rebocada do tipo semi-pesada)



NOTA: Rodas em opção

Equipamento Standard:

FI-RAP - corpo da frente com discos recortados, corpo traseiro com discos recortados, chumaceiras de rolamentos lubrificáveis, raspadeiras amovíveis, lança de reboque, chave desmonta e e dispositivo hidráulico para fixação do ângulo de trabalho.

Código	Modelo	Nº Discos	Ø Discos	Larg. Trabalho	Potência Necessária	Peso (Kg)	Preço
40205048	FI-RAP 16-26"	16	26"	2,20m	80 a 90 HP	1.580	8.417,00 €
40205049	FI-RAP 18-26"	18	26"	2,48m	90 a 100 HP	1.790	10.026,00 €
40205050	FI-RAP 16-28"	16	28"	2,20m	90 a 100 HP	1.720	8.693,00 €
40205051	FI-RAP 18-28"	18	28"	2,48m	100 a 110 HP	1.950	10.337,00 €

Acrescentar IVA à Taxa de 13%

Grade de Discos de 2 corpos offset FI-RTF.P (rebocada do tipo pesada)



Equipamento Standard: Rebocada do tipo pesada, Corpo da frente de discos recortados, corpo traseiro de discos recortados, chumaceiras de rolamentos lubrificáveis, raspadeiras amovíveis, lança de reboque, chave desmonta e dispositivo hidráulico para fixação do ângulo de trabalho. Espaçamento entre discos 350mm. N.º de Chumaceiras 8 (4+4) em todos os modelos.

Código	Modelo	Nº Discos	Ø Discos	Larg. Trabalho	Potência Necessária	Peso (Kg)	Preço
40204050	FI-RTF.P 12-30"	12	30"	1,50m	60 Hp	1.200	15.540,00 €
40204051	FI-RTF.P 16-30"	16	30"	2,10 m	120 Hp	3.500	18.742,00 €
40204052	FI-RTF.P 20-30"	20	30"	2,80 m	140 Hp	3.610	21.313,00 €
40204053	FI-RTF.P 24-30"	24	30"	3,50 m	160 Hp	4.170	23.968,00 €
40204054	FI-RTF.P 16-32"	16	32"	4,20 m	180 Hp	4.730	20.725,00 €
40204055	FI-RTF.P 20-32"	20	32"	2,80 m	160 Hp	3.710	23.748,00 €
40204056	FI-RTF.P 24-32"	24	32"	3,50 m	180 Hp	4.270	26.868,00 €

Acrescentar IVA à Taxa de 13%

Grade de Discos de 2 corpos offset FI-RTM-TALAVERA



Equipamento Standard: Rebocada do tipo pesada, Corpo da frente de discos lisos, corpo traseiro de discos lisos, chumaceiras de rolamentos lubrificáveis, raspadeiras amovíveis, lança de reboque, chave desmonta e dispositivo hidráulico para fixação do ângulo de trabalho. Rodas de transporte hidráulicas.

Código	Modelo	Nº de Discos	Ø dos Discos	Largura de Trabalho	Potência Necessária	Peso (Kg)	Preço
40210002	FI-RTM 18-24" ABHD - TALAVERA	18	24"	2,00 m	50 a 70 Hp	-	9.317,00 €
40210004	FI-RTM 18-26" ABHD - TALAVERA	18	26"	2,00 m	50 a 70 Hp	-	9.786,00 €
40210006	FI-RTM 20-24" ABHD - TALAVERA	20	24"	2,20 m	70 a 80 Hp	-	9.644,00 €
40210008	FI-RTM 20-26" ABHD - TALAVERA	20	26"	2,20 m	70 a 80 Hp	-	10.386,00 €
40210010	FI-RTM 22-24" ABHD - TALAVERA	22	24"	2,40 m	70 a 80 Hp	-	9.971,00 €
40210012	FI-RTM 22-26" ABHD - TALAVERA	22	26"	2,40 m	70 a 80 Hp	-	10.538,00 €
40210014	FI-RTM 24-24" ABHD - TALAVERA	24	24"	2,60 m	70 a 80 Hp	-	11.083,00 €
40210016	FI-RTM 24-26" ABHD - TALAVERA	24	26"	2,60 m	70 a 80 Hp	-	11.720,00 €
40210018	FI-RTM 26-24" ABHD - TALAVERA	26	24"	2,80 m	80 a 90 Hp	-	12.131,00 €
40210020	FI-RTM 26-26" ABHD - TALAVERA	26	26"	2,80 m	80 a 90 Hp	1.300	12.245,00 €
40210042	FI-RTF 28-26" ABHD - TALAVERA	28	26"	3,25 m	100 a 110 Hp	2.400	12.872,00 €
40210044	FI-RTF 30-26" ABHD - TALAVERA	30	26"	3,45 m	100 a 110 Hp	-	13.890,00 €
40210046	FI-RTF 30-28" ABHD - TALAVERA	30	28"	3,45 m	100 a 110 Hp	-	14.474,00 €
40210048	FI-RTF 32-26" ABHD - TALAVERA	32	26"	3,70 m	100 a 130 Hp	-	14.900,00 €
40210050	FI-RTF 32-28" ABHD - TALAVERA	32	28"	3,70 m	100 a 130 Hp	-	15.528,00 €
40210060	FI-RTF 36-26" ABHD - TALAVERA	36	26"	-	-	-	17.676,00 €
40210061	FI-RTF 36-28" ABHD - TALAVERA	36	28"	-	-	-	18.383,00 €

Acrescentar IVA à Taxa de 13%

Acessórios Opcionais

Código	Para Modelos	Descrição	Preço
24013055	Todos	Jogo de Rodas de transporte com rodas estreitas com macaco para grade de discos	1.430,00 €
24013071	Todos	Jogo de Rodas de transporte com rodas largas com macaco para grade de discos	1.490,00 €
24013056	FI-RTF.P	Jogo de Rodas de transporte com rodas com macaco para grade de discos	2.310,00 €
24013012	FI-RTF - TALAVERA	Jogo de Rodas Longitudinal para grades de discos	1.820,00 €

Escarificadores Reforçados - Série FI-R e FI-DR

Escarificadores Reforçados
Série FI-R e FI-DR

 Escarificadores montados, de braços articulados providos de molas helicoidais duplas de 12 mm. Estrutura reforçada na **Série FI-R**. Estrutura Dupla reforçada **Série FI-DR**

Código	Modelo	Nº Braços	Espessura Molas	Larg. Trabalho	Potência Necessária	Peso	Preço
40301007	FI-5R	5	12mm	1,30m	25 a 40 HP	260 Kg	1.080,00 €
40301001	FI-7R	7	12mm	1,80m	30 a 50 HP	320 Kg	1.440,00 €
40301002	FI-9R	9	12mm	2,30m	40 a 60 HP	406 Kg	1.876,00 €
40301003	FI-11R	11	12mm	2,80m	60 a 80 HP	470 Kg	2.280,00 €
40301004	FI-13R	13	12mm	3,30m	60 a 80 HP	554 Kg	2.884,00 €
40301005	FI-15DR	15	12mm	3,80m	70 a 100 HP	620 Kg	3.570,00 €
40301006	FI-17DR	17	12mm	4,30m	100 a 120 HP	704 Kg	3.720,00 €

 Nota: Outros modelos da série **FI-R** e **FI-DR** poderão ser construídos por encomenda e sujeitos a orçamento.

Acrescentar IVA à Taxa de 13%

Escarificadores Reforçados Articulados - Série FI-R/AM e FI-DR/AH

Escarificadores Reforçados Articulados - Série FI-R/AM e FI-DR/AH

Escarificadores montados, de braços articulados providos de molas helicoidais duplas de 12 mm.

Série FI-R/AM - Estrutura reforçada, com 2 corpos laterais articulados com levantamento manual.

Série FI-DR/AH - Estrutura reforçada dupla, com 2 corpos laterais articulados com levantamento hidráulico.

Código	Modelo	Nº Braços	Espessura Molas	Larg. Trabalho	Potência Necessária	Peso	Preço
40301008	FI-13R/AM	13	12 mm	3,30 m	60 a 80 HP	556 Kg	3.445,00 €
40301011	FI-13DR/AH	13	12 mm	3,30 m	60 a 80 HP	600 Kg	4.489,00 €
40301009	FI-15DR/AH	15	12 mm	3,80 m	70 a 100 HP	680 Kg	5.302,00 €
40301010	FI-17DR/AH	17	12 mm	4,30 m	100 a 120 HP	790 Kg	6.384,00 €

 Nota: Outros modelos da série **FI-AM** e **FI-AH** poderão ser construídos por encomenda e sujeitos a orçamento.

Acrescentar IVA à Taxa de 13%

Acessórios Opcionais

Código	Descrição	Preço
24005055	Braço descentrado com meio arado para vinha (drt.)	158,00 €
24005032	Braço descentrado com meio arado para vinha (esq.)	158,00 €
24005010	Sistema de Articulação Manual a aplicar em Escarificador FI-13R	376,00 €
24005013	Sistema de Articulação Hidráulica a aplicar em Escarificadores FI-15DR e FI-17DR	2.250,00 €

Acrescentar IVA à Taxa de 13%

Cultivador - Chisel (C/ Articulação Manual) - Série FI-CMQ

Cultivador - Chisel (C/Articulação Manual) Série FI-CMQ

Montados aos 3 pontos do tractor

Estrutura Tubular reforçada

Equipado com amortecedor com tensão regulável

Sistema de segurança

Braços reforçados 40x40mm

CÓDIGO	Modelo	Articulação	Nº Braços	Larg. Trabalho	Potência Necessária	Peso	Preço
40602009	FI-CMQ.40x40 5B-T100	-	5	1,50m	60 a 70 HP	-	2.865,00 €
40602010	FI-CMQ.40x40 7B-T100	-	7	2,10m	70 a 80 HP	578 Kg	3.730,00 €
40602011	FI-CMQ.40x40 9B-T100	-	9	2,70m	80 a 90 HP	-	4.750,00 €
40602008	FI-CMQ.40x40 (5-7)-T100	Manual	5/7	2,10m	60 a 80 HP	-	4.036,00 €
40602012	FI-CMQ.40x40 (9-11)-T100	Manual	9/11	3,30m	80 a 100 HP	-	5.755,00 €

Acrescentar IVA à Taxa de 13%

Chisel Vinhateiro - Série FI-CVR B

Chisel Vinhateiro FI-VCR B - Montados, de braços e amarres BELLOTA com 2 braços descentrados especiais para vinha

Código	Modelo	Nº Braços	Larg. tarb.	Pot. Necessária	Peso	Preço
40603001	FI-VCR/5B	5	1,140 m	80 a 100 HP	550	1.901,00 €
40603002	FI-VCR/7B	7	1,720 m	90 a 100 HP	670	2.864,00 €

 Nota: Outros modelos da série **FI-CVR B** poderão ser construídos por encomenda e sujeitos a orçamento.

Acrescentar IVA à Taxa de 13%

Acessórios Opcionais

Código	Descrição	Preço
24020009	Rodas de controle de profundidade (unidade)	578,00 €
24018050	Rolo destorroador para chisel vinhateiro - FI-RDV.1600 para chisel - FI-VCR/5B	700,00 €
24018051	Rolo destorroador para chisel vinhateiro - FI-RDV.2250 para chisel - FI-VCR/7B	871,00 €

Acrescentar IVA à Taxa de 13%

Chiseis Pesados "NON STOP" - Série FI-CMR2

Chiseis Pesados "NON STOP" - Série FI-CMR2

Montados, de braços articulados com molas duplas 55x25, tipo chisel com 2 molas recuperadoras helicoidais com fusível de barra.
Garantia Vitalícia no braço duplo 55x25

CÓDIGO	Modelo	Nº de Braços	Nº de Molas Recuperadoras	Largura Trabalho	Potência Necessária	Peso (Kg.)	Preço
40602001	FI-CMR2/5	5	2	1,28m	70 a 80 HP	446	2.152,00 €
40602002	FI-CMR2/7	7	2	1,92m	80 a 100 HP	555	2.732,00 €
40602003	FI-CMR2/9	9	2	2,56m	100 a 120 HP	670	3.300,00 €
40602004	FI-CMR2/11	11	2	3,20m	120 a 130 HP	790	3.894,00 €
40602005	FI-CMR2/13	13	2	3,84m	130 a 160 HP	980	4.514,00 €

Nota: Outros modelos da série FI-CMR2 poderão ser construídos por encomenda e sujeitos a orçamento.

Acrescentar IVA à Taxa de 13%

Acessórios Opcionais

CÓDIGO	Descrição	Preço
24018012	FI-RDTC.1720/5D - Rolo Destorroador traseiro para chisel de 5 Braços	1.020,00 €
24018013	FI-RDTC.2360/7D - Rolo Destorroador traseiro para chisel de 7 Braços	1.320,00 €
24018019	FI-RDTC.3000/9D - Rolo Destorroador traseiro para chisel de 9 Braços	1.620,00 €
24018014	FI-RDTC.3640/11D - Rolo Destorroador traseiro para chisel de 11 Braços	2.280,00 €
24018015	FI-RDTC.4280/13D - Rolo Destorroador traseiro para chisel de 13 Braços	2.820,00 €
24020009	Roda de controlo de profundidade (unidade)	578,00 €
24018021	Acrescente lateral completo com braço (unidade)	420,00 €

Acrescentar IVA à Taxa de 13%

SUBSOLADORES - Série FI-SSTLH

Subsoladores - Série FI-SSTLH

Montados, de braços reforçados, amovíveis c/ posicionamento variável na estrutura de suporte e cavilha de segurança (tipo fusível).

Estrutura de suporte rectangular e braços de ângulo especial.

Código	Modelo	Nº Braços	Profund. de Trab.	Larg. Trabalho	Pot. Necessária	Peso	Preço
42102015	FI-SSTLH/4L	4	Máx. 0,60m	Máx. 2,60m	Min. 100 Hp	585 Kg	4.554,00 €
42102016	FI-SSTLH/5L	5	Máx. 0,60m	Máx. 2,60m	Min. 110 Hp	635 Kg	5.544,00 €
42102017	FI-SSTLH/6L	6	Máx. 0,60m	Máx. 2,60m	Min. 120 Hp	685 Kg	Sob Orçamento

Acrescentar IVA à Taxa de 13%

SUBSOLADORES - Série FI-SSB

Série FI-SSB (ângulo especial)

Montados, de braços reforçados, amovíveis c/ posicionamento variável na estrutura de suporte e cavilha de segurança (tipo fusível). Estrutura tubular em V e braços dotados de perfil especial de forma a reduzir a potência necessária à tracção. Sapatas dos braços equipadas com cavilhas de segurança (tipo fusível). Barras laterais na estrutura tubular predisposta à aplicação de acrescentes com braços para aumentar o número de braços e a largura de trabalho.

Código	Modelo	Nº Braços	Profund. Trab.	Larg. Trab	Pot. Necessária	Peso	Preço
42101001	FI-SSB3/150	3	Máx. 0,75m	Máx. 1,50m	Min. 80 Hp	580 Kg	3.424,00 €
42101002	FI-SSB3/250	3	Máx. 0,75m	Máx. 2,50m	Min. 80 Hp	670 Kg	4.019,00 €
42101003	FI-SSB5/250	5	Máx. 0,75m	Máx. 2,50m	Min. 110 Hp	890 Kg	5.245,00 €

Acrescentar IVA à Taxa de 13%

Acessórios Opcionais

Código	Descrição	Preço
24020006	Acrescente com braço completo para subsolador (drt.) - Para Mods. FI-SSB	812,00 €
24020008	Acrescente com braço completo para subsolador (esq.) - Para Mods. FI-SSB	812,00 €
24020009	Rodas de Controlo de profundidade (Unid.) - Para Mods. FI-SSB e FI-SSBP	578,00 €
-	Kit para acoplamento de Rolo Destorroador Série FI-RDC1 ou FI-RDC2 para aplicar nos modelos FI-SSB	Sob Orçamento

Acrescentar IVA à Taxa de 13%

VIBROCULTORES DE CORPO EXTENSÍVEL - Série FI-VCRV


FI-VCRV - (Extensível de 1,30m a 2,00m) Montado, do tipo articulado extensível, de braços de mola, reforçado e equipado com 2 rodas reguladoras da profundidade de trabalho

Código	Modelo	Nº de Braços	Largura de Trabalho	Potência Necessária	Peso	Preço
40701001	FI-VCRV/13	13	1,30 a 2,00 m	Min. 25 Hp	185 Kg	1.162,00 €

Acrescentar IVA à Taxa de 13%

VIBROCULTORES DE CORPO RÍGIDO REFORÇADOS- Série FI-VCR


FI-VCR (STANDARD) - Montados, com braços de molas reforçadas, com dupla mola

Código	Modelo	Nº de Braços	Largura de Trabalho	Potência Necessária	Peso (Kg)	Preço
40702000	FI-VCR/25	25	2,50 m	50 a 70 Hp	255	1.068,00 €
40702001	FI-VCR/29	29	2,90 m	60 a 80 Hp	290	1.242,00 €
40702002	FI-VCR/35	35	3,40 m	60 a 80 Hp	380	1.518,00 €

Nota: Outros modelos da série FI-VCR poderão ser construídos por encomenda e sujeitos a orçamento.

Acrescentar IVA à Taxa de 13%

Acessórios Opcionais

Código	Para os Modelos	Descrição	Preço
24009031	FI-VCR/25	Rolo Destorroador para Vibrocultor	924,00 €
24009012	FI-VCR/29	Rolo Destorroador para Vibrocultor	948,00 €
24009013	FI-VCR/35	Rolo Destorroador para Vibrocultor	1.122,00 €
24009011	Todos os Modelos	Rodas reguladora de profundidade de trabalho, (Unid.)	132,00 €
24009022	FI-VCR/25	Grade de Bicos para para Vibrocultor	443,00 €
24009023	FI-VCR/29	Grade de Bicos para para Vibrocultor	509,00 €
24009024	FI-VCR/35	Grade de Bicos para para Vibrocultor	594,00 €

Acrescentar IVA à Taxa de 13%

VIBROCULTORES DE CORPO ARTICULADO - Série FI-VCAR e FI-VCHR


FI-VCAR (levantamento manual) - Montados, com braços de mola reforçados com dupla mola, equipados com 2 corpos laterais articulados com levantamento manual à vertical.

FI-VCHR (levantamento hidráulico) - Montados, com braços de mola reforçados com dupla mola, equipados com 2 corpos laterais articulados com levantamento hidráulico à vertical.

Código	Modelo	Nº de Braços	Largura de Trabalho	Potência Necessária	Peso (Kg)	Preço
40704001	FI-VCAR/41	41	4,10 m	80 a 100 Hp	495	2.382,00 €
40706001	FI-VCHR/41	41	4,10 m	80 a 100 Hp	495	2.988,00 €
40706002	FI-VCHR/53	53	5,30 m	80 a 110 Hp	635	3.564,00 €
40706003	FI-VCHR/61	61	6,10 m	90 a 130 Hp	745	4.147,00 €

Nota: Outros modelos da série FI-VCAR e FI-VCHR poderão ser construídos por encomenda e sujeitos a orçamento.

Acrescentar IVA à Taxa de 13%

Acessórios Opcionais

Código	Para os Modelos	Descrição	Preço
24009014	FI-VCHR/41	Rolo destorroador, para vibrocultor	1.768,00 €
24009015	FI-VCHR/53	Rolo destorroador, para vibrocultor	2.132,00 €
24009016	FI-VCHR/61	Rolo destorroador, para vibrocultor	2.219,00 €
24009011	Todos os Modelos	Roda reguladora de profundidade de trabalho - (Unid.)	132,00 €
24009074	FI-VCHR/41	Grade de Bicos para para Vibrocultor	786,00 €
24009073	FI-VCHR/53	Grade de Bicos para para Vibrocultor	1.032,00 €
24009075	FI-VCHR/61	Grade de Bicos para para Vibrocultor	1.270,00 €

Acrescentar IVA à Taxa de 13%

Rolo Destorrador Hidráulico Articulado - Série FI-RDC2H/6600

FI-RDC2H/6600

Rebocável, de rolos dentados oscilantes e movimentos totalmente hidráulicos, equipado com rodas para transporte.

CÓDIGO	MODELO	Ø do Rolo	Ø do Tubo	Larg. Trabalho	Pot. Necessária	Peso (Kg)	Preço
40402020	FI-RDC2H/6600	16"	12"	6.60M	HP	4.840	23.716,00 €

Acréscimo IVA à Taxa de 13%

Rolo Destorrador - Série FI-RDC1 e FI-RDC2

FI-RDC1 (12" de Diâmetro) e FI-RDC2 (16" de Diâmetro)

Rebocados, com discos oscilantes de perfil dentado, montados nos 3 pontos do tractor para transporte

CÓDIGO	MODELO	Ø do Rolo	Ø do Tubo	Larg. Trabalho	Pot. Necessária	Peso (Kg)	Preço
40401001	FI-RDC1/2000	12"	8"	2.00M	45 a 60HP	760	3.083,00 €
40401002	FI-RDC1/2500	12"	8"	2.50M	45 a 60HP	950	3.573,00 €
40401003	FI-RDC1/3000	12"	8"	3.00M	60 a 80HP	1.140	3.868,00 €
40401004	FI-RDC1/3500	12"	8"	3.50M	60 a 80HP	1.330	4.274,00 €
40401005	FI-RDC1/4000	12"	8"	4.00M	80 a 90HP	1.520	5.270,00 €
40401006	FI-RDC1/5000	12"	8"	5.00M	80 a 90HP	1.900	5.727,00 €
40401007	FI-RDC2/2000	16"	12"	2.00M	50 a 60HP	980	4.328,00 €
40401008	FI-RDC2/2500	16"	12"	2.50M	60 a 70HP	1.230	5.228,00 €
40401009	FI-RDC2/3000	16"	12"	3.00M	70 a 80HP	1.480	5.953,00 €
40401010	FI-RDC2/3500	16"	12"	3.50M	80 a 90HP	1.730	6.825,00 €
40401011	FI-RDC2/4000	16"	12"	4.00M	90 a 100HP	2.070	7.696,00 €
40401012	FI-RDC2/5000	16"	12"	5.00M	100 a 110HP	2.470	9.438,00 €

Acréscimo IVA à Taxa de 13%

Rolo Destorrador Compactador Dentado FI-RDC/RTH

FI-RDC/RTH (12" de Diâmetro) e FI-RDC2/RTH (16" de Diâmetro)

Rebocados, com discos oscilantes de perfil dentado, rodas de transporte hidráulicas

CÓDIGO	MODELO	Ø do Rolo	Ø do Tubo	Larg. de Trabalho	Pot. Necessária	Peso (Kg)	Preço
40402004	FI-RDC1/3500/RTH	12"	8"	3.50M	80 a 90 Hp	1.330	8.610,00
40405005	FI-RDC1/4000/RTH	12"	8"	4.00M	80 a 90 Hp	1.520	8.885,00
40402007	FI-RDC1/5000/RTH	12"	8"	5.00M	80 a 90 Hp	1.900	9.271,00
40402009	FI-RDC2/3000/RTH	16"	12"	3.00M	80 a 90 Hp	2.070	9.445,00
40402010	FI-RDC2/3500/RTH	16"	12"	3.50M	90 a 100 HP	2.200	10.252,00
40402011	FI-RDC2/4000/RTH	16"	12"	4.00M	90 a 100 HP	2.335	10.704,00
40402013	FI-RDC2/5000/RTH	16"	12"	5.00M	100 a 110 Hp	2.470	11.964,00

Rolo Compactador Liso FI-RCLR HID. (OLIVO)

FI-RCLR HID. (OLIVO)

Equipado com rodas de transporte longitudinais accionadas hidráulicamente e lança de reboque rabatível

É também equipado com lança de trabalho rabatível e engate especial para trabalhar centrado ou descentrado em relação ao tractor.

Munido de lâmina niveladora equipada com amortecedor de molas.

Tampa de protecção lateral.

O rolo é construído em tubo de diâmetro de 500mm que está preparado para enchimento com água ou óleo queimado para aumento da capacidade de compactação.

Adequado à utilização em olivais ou pomares

Código	Modelo	Dimensões (mm)	Potência Necessária	Largura Trabalho	Tara (Kg)	Preço
40402028	FI-RCLR/2500 HID.(OLIVO)	2770 x 1700 x H1000	50 Hp	2,50 m	1000	6.084,00 €
40402030	FI-RCLR/3000 HID.(OLIVO)	3270 x 1700 x H1000	60 Hp	3,00 m	1200	6.204,00 €

Acréscimo IVA à Taxa de 13%

Rolo Destorreador Vinhateiro - Série FI-RDC1/VINHA


FI-RDC/VINHA - Montado, de rolos dentados oscilantes, preparado para trabalhos em vinha e similares.
 Equipado com descentramento mecânico.

CÓDIGO	MODELO	Ø do Rolo	Ø do Tubo	Largura Trabalho	Largura Total	Potência Necessária	Peso	Preço
40401025	FI-RDC1/VINHA/1700	12"	8"	1.50 M	1.70 M	40-60 Hp	650 Kg	3.050,00 €
40401026	FI-RDC1/VINHA/2000	12"	8"	1.80 M	2.00 M	40-65 Hp	760 Kg	3.231,00 €
40401027	FI-RDC1/VINHA/2500	12"	8"	2.30 M	2.50 M	40-65 Hp	950 Kg	3.500,00 €

Acrescentar IVA à Taxa de 13%

Rolo Destorreador de duplo sentido - Série FI-RDC1/DS


FI-RDC/DS - Montado, de rolos dentados oscilantes, adequado para tractores de pequena e média dimensão.
 Equipado com sistema de duplo engate aos 3 pontos do tractor.

CÓDIGO	MODELO	Ø do Rolo	Ø do Tubo	Largura Trabalho	Largura Total	Potência Necessária	Peso	Preço
40402000	FI-RDC1/DS/1700	12"	8"	1.50 M	1.70 M	40-60 Hp	650 Kg	3.050,00 €
40402001	FI-RDC1/DS/2000	12"	8"	1.80 M	2.00 M	40-65 Hp	760 Kg	3.231,00 €
40402002	FI-RDC1/DS/2500	12"	8"	2.30 M	2.50 M	40-65 Hp	950 Kg	3.500,00 €


Acrescentar IVA à Taxa de 13%

Rolo Especial para rebaixa da Cultura de Arroz - Série FI-RDARR


FI-RDARR - Rolo especial para rebaixa da cultura de arroz

Código	Modelo	Largura de Trabalho	Potência Necessária	Peso	Preço
40402025	FI-RDARR/5000	5,00 m	Min. 140 Hp	2.820 Kg	16.692,00 €

Acrescentar IVA à Taxa de 13%

Cultivador Rompe Crostas


FI-B, FI-BA e FI-BAH - Cultivadores rompe crostas para cultura de milho, girassol, etc. Sistema picador equipado com 2 rolos picadores em sistema tandem por linha de trabalho. Podem ser equipados com abertura mecânica ou hidráulica.
FI-BA - Abertura manual. **FI-BAH** - Abertura Hidráulica.

Código	Modelo	Nº Braços	Larg. de Trabalho	Potência Necessária	Peso	Preço
40304010	FI-18B/3150	18	3.150	Mín. Hp	850 Kg	4.860,00 €
40304015	FI-26BA/4600	26	4.600	Mín. Hp	-	6.720,00 €
40304020	FI-26BAH/4600	26	4.600	Mín. Hp	1.250 Kg	7.812,00 €

Acrescentar IVA à Taxa de 13%

Distribuidores Centrífugos - Linha Verde - Série FI-L

FI-260L, FI-400L e FI-500L (1 Disco)

Montados, de 1 disco, para distribuição de sementes, adubos, equipados com agitador, abertura manual e cardan.

Código	Modelo	Capacidade do Depósito	Carga Máxima Útil	Largura de Trabalho	Potência Necessária	Peso (Kg)	Preço
41102001	FI-260L	260 Lt	330 Kg	6 a 14 m	Min. 35 Hp	60	1.032,00 €
41102002	FI-400L	400 Lt	480 Kg	6 a 14 m	Min. 35 Hp	64	1.044,00 €
41102003	FI-500L	500 Lt	600 Kg	6 a 14 m	Min. 35 Hp	68	1.056,00 €

Acrescentar IVA à Taxa de 13%

Distribuidores Centrífugos - Linha Verde - Série FI-880-2E-HID

FI-880-2E-hid

Montados, de 2 discos paralelos, para distribuição de sementes, adubos, equipados com agitador, abertura hidráulica e manual e cardan.

Código	Modelo	Capacidade do Depósito	Carga Máxima Útil	Largura de Trabalho	Potência Necessária	Peso (Kg)	Preço
41103002	FI-880-2E-hid.	880 Lt	1.150 Kg	14 a 24 m	Min. 60 Hp	180	3.236,00 €

Acrescentar IVA à Taxa de 13%

Acessórios Opcionais

Código	Para Modelos	Descrição	Preço
24001007	FI-880-2E	Acrescente tremonha para 1.000L	330,00 €
24001005	FI-880-2E	Cobertura em lona para espalhador	Sob Orçamento

Acrescentar IVA à Taxa de 13%

Distribuidores Centrífugos - Linha Verde - Série FI-70

FI-70 (2 Discos Sobrepostos)

Montados de 2 discos sobrepostos, para a distribuição de adubos e sementes em simultâneo, para aveia, trigo, e similares, equipados com cardan.

Código	Modelo	Capacidade do tegão de Cereal	Capacidade do Tegão de Adubo	Largura de Trabalho	Potência Necessária	Peso (Kg)	Preço
41101001	FI-70	150 Kg	350 Kg	9,0 m	Min. 35 Hp	165	2.297,00 €

Acrescentar IVA à Taxa de 13%

Acessórios Opcionais

Código	Para Modelos	Descrição	Preço
24001048	FI-70	Acrescente tremonha	144,00 €
24001043	FI-70	Tampa de cobertura para semeador FI-70	228,00 €

Acrescentar IVA à Taxa de 13%

Semeadores Adubadores para Sementeira Directa Multigão, Articulados - Série SDA CP



SDA CP CPF MH/158 (19, 23 e 29 Linhas)

Para trigo, aveia, pastagens e similares

Descrição Geral:

- Chassis monobloco de vigas tubulares com lança de reboque, Contrapesos amovíveis Depósito de adubo e da semente de grande capacidade, com sistema de distribuição do adubo com senfim de fluxo contínuo e regulável para a sementeira por rotor canelado helicoidal, Carrinhos do adubo e semente com duplo disco de corte, Molas independentes c/pressão pré-determinada ajustável, Rodas de cobertura c/regulação de pressão individual c/molas, Regulação da distribuição da semente por volante mecânico, 2 caixas de velocidades independentes c/câmbio rápido - TRA, Tremonhas de grande capacidade em polietileno anti-corrosivo, Plataforma traseira anti-derrapante, Escada de acesso anti-derrapante, Separadores mecânicos entre linhas, Circuito Hidráulico c/válvula divisora c/regulação constante de pressão em todas as linhas.

Equipamento Opcional Incluído:

- Sistema de ligação amovível entre tremonhas do tubo e da semente, permitindo mais autonomia na semente, Contactores electrónico, Conjunto de rodas hidráulicas e cabeçote para transporte longitudinal, Marcadores de linha hidráulicos sequenciais, Rodas limitadoras de profundidade de sementeira em ferro D.310mm, Kitt de disco corta palha posterior, Caixa de sementes finas para sementeira de pastagens.

Características Técnicas

Código	Modelo	Nº de linhas	Espaço Linhas	Largura Trabalho	Capacidade dos depósitos				Peso Kg	Potência CV	Preço
					Semente	Adubo	Semente	Adubo			
43212001	SDA CP 19 CPF MH/158	19	158	3002	770 Lts	620 Kg	880 Lts	980 Kg	4.845	90-95	S/ consulta
43212002	SDA CP 23 CPF MH/158	23	158	3634	910 Lts	730 Kg	1.040 Lts	1.170 Kg	5.485	95-105	S/ consulta
43212003	SDA CP 29 CPF MH/158	29	158	4582	1.160 Lts	930 Kg	1.300 Lts	1.470 Kg	6.495	120-140	S/ consulta

Acrescentar IVA à Taxa de 13%

Semeadores Adubadores para Sementeira Directa Monogrão Articulados - Série CE suprema



COP CE Suprema

Descrição Geral:

Semeador de Sementeira Directa Monogrão Articulado para milho, girassol e similares.

Chassis monobloco de vigas tubulares com lança de reboque, Estabilizador com embraiage para nivelamento,

Distribuição de Adubo com Caixas de Polietileno de alta densidade e módulos com tampas reversíveis,

Distribuição de Sementes: Caixas de polietileno de alta densidade, com deflector interno. Capacidade de cada caixa: 62 Litros (50 kg).

Discos de Sementes Standard: Soja, 64 furos Ø 4mm. Milho, 32 furos Ø 5mm.

Discos de Semente Opcionais para milho, soja, feijão, girassol, etc.:, sob consulta.

Discos de Corte lisos Ø 18"x4,5mm. Cubo com dois rolamentos.

Linhas de Adubo desencontradas, com paralelogramo.

Discos Duplos Desencontrados Ø 15"x15"x4mm.

Cubos independentes com dois rolamentos cônicos.

Haste Escarificadora com controle de profundidade independente.

Linhas de Sementes desencontradas, com paralelogramo.

Discos Duplos Desencontrados Ø 15"x15"x4mm. Cubos independentes com dois rolamentos cônicos. **Circuito Hidráulico** com mangueiras independentes de Ø 3/8", válvula sequencial e válvula divisora de fluxo. **Rotação da Turbina:** 5500rpm.

Turbina com motor hidráulico opcional e mecânica (cardan) standard.

Código	Modelo	Nº de linhas	Espaço Linhas	Largura Trabalho	Capacidade dos depósitos				Peso Kg	Potência CV	Preço
					Semente	Adubo	Semente	Adubo			
43212005	COP SUPREMA 4Linhas	4	700/950	3000	248 Lts	200 Kg	1170 Lts	1310 Kg	2.862	80-90	S/ consulta

Acrescentar IVA à Taxa de 13%

SEMEADOR MECÂNICO MONOGRÃO EM LINHA - Série FI-L e FI-LDA


FI-L e FI-LDA - Montados, com sistema de disco horizontal perfurado, monogrão, para milho, feijão, grão, girassol, melão, sorgo, fava, amendoim, entre outros.

Equipamento Standard (por cada linha de sementeira nas séries FI-L e FI-LDA):

1 carro de 14 dentes, 1 carro de 18 dentes, 1 carro de 21 dentes, 1 carro de 28 dentes, para efectuarem respectivamente as seguintes distâncias entre sementes: 15 cm; 19,6 cm; 23,6 e 31,4 cm. 1 disco para a semente a semear

Os modelos de 4 e 6 linhas estão equipados com 2 braços riscadores marcadores laterais, com bico.

Código	Modelo	Nº de linhas	Distância entre linhas	Capacidade do tegão p/semente	Capacidade do tegão p/adubo	Potência necessária	Peso	Preço
41201009	FI-1L	1	----	13 Lt.	----	Min. 10 Hp	80 Kg.	1.450,00 €
41201010	FI-1LDA	1	----	13 Lt.	24 Lt.	Min. 10 Hp	105 Kg.	2.036,00 €
41201001	FI-2L	2	Min. 0.60 m	2x13 Lt.	----	Min. 14 Hp	100 Kg.	2.516,00 €
41201002	FI-2LDA	2	Min. 0.60 m	2x13 Lt.	2x24 Lt.	Min. 14 Hp	165 Kg.	3.691,00 €
41201007	FI-3L	3	Min. 0.60 m	3x13 Lt.	----	35 a 50 Hp	155 Kg.	3.529,00 €
41201008	FI-3LDA	3	Min. 0.60 m	3x13 Lt.	3x24 Lt.	35 a 50 Hp	280 Kg.	5.291,00 €
41201003	FI-4L	4	Min. 0.60 m	4x13 Lt.	----	45 a 60 Hp	215 Kg.	4.980,00 €
41201004	FI-4LDA	4	Min. 0.60 m	4x13 Lt.	4x24 Lt.	45 a 60 Hp	360 Kg.	7.329,00 €
41201005	FI-6L	6	Min. 0.60 m	6x13 Lt.	----	60 a 80 Hp	325 Kg.	8.036,00 €
41201006	FI-6LDA	6	Min. 0.60 m	6x13 Lt.	6x24 Lt.	60 a 80 Hp	540 Kg.	11.560,00 €

Acrescentar IVA à Taxa de 13%

Acessórios Opcionais

Código	Para os Modelos	Descrição	Preço
24002044	Todos	Unidade de sementeira completa, sem adubação	905,00 €
24002046	Todos	Unidade de sementeira completa, com adubação	1.505,00 €
24002045	Todos	Depósito e sistema de adubação completa, (unid.)	537,00 €
24002035	Todos	Braço riscador marcador lateral, c/bico, (unid.)	140,00 €
24002069	Todos	Kit localizadora de cinta de rega (superfície)	305,00 €

Acrescentar IVA à Taxa de 13%

SACHADORES ARTICULADOS REFORÇADOS - Série FI-SCD e FI-SCDA


Sachadores Articulados Reforçados de Corpos Independentes, Série FI-SCD e FI-SCDA

Montados, articulados de corpos independentes, com braço de vibrocultor, para milho, girassol, batata e similares.

Código	Modelo	Nº de Linhas	Nº de Corpos Articulados	Largura de Trabalho	Altura de Sacha	Capac. Do tegão p/Adubo	Potência Necessária	Peso (Kg)	Preço
40501001	FI-SCD/2L	2	3	Variável	Máx. 0,75m	---	45 a 60 Hp	225	2.134,00 €
40501002	FI-SCDA/2L	2	3	Variável	Máx. 0,75m	125 Lt.	45 a 60 Hp	250	3.998,00 €
40501007	FI-SCD/3L	3	4	Variável	Máx. 0,75m	---	45 a 60 Hp	330	2.806,00 €
40501008	FI-SCDA/3L	3	4	Variável	Máx. 0,75m	2x125 Lt.	45 a 60 Hp	410	5.678,00 €
40501003	FI-SCD/4L	4	5	Variável	Máx. 0,75m	---	45 a 60 Hp	450	3.562,00 €
40501004	FI-SCDA/4L	4	5	Variável	Máx. 0,75m	2x125 Lt.	45 a 60 Hp	500	6.535,00 €
40501005	FI-SCD/6L	6	7	Variável	Máx. 0,75m	---	60 a 80 Hp	630	4.838,00 €
40501006	FI-SCDA/6L	6	7	Variável	Máx. 0,75m	3x125 Lt.	60 a 80 Hp	710	8.383,00 €

Acrescentar IVA à Taxa de 13%

EQUIPAMENTOS STANDARD:

- Todos os modelos são equipados com vários corpos articulados por sistema de paralelogramo, rodas de regulação da profundidade de trabalho accionadas por sistema mecânico de manivela, discos recortados providos de sistema oscilante para protecção da planta, braços sachadores do tipo vibrocultor com reforço de mola e providos de faca especial para a sacha entre linhas.

- Os modelos de 4 e 6 linhas são providos de corpos laterais independentes com levantamento mecânico à vertical, afim de facilitar o transporte na estrada quando montados nos 3 pontos do tractor.

- Todos os modelos da série FI-SCDA são equipados com tremonhas construídas em aço inox AISI 304, sistema de adubação localizada, por meio de caixa redutora e cardan.

Código	Para os Modelos	Descrição	Preço
24010030	2 Linhas	Sistema completo de adubação, equipado com cardan	1.591,00 €
24010045	3 Linhas	Sistema completo de adubação, equipado com cardan	2.652,00 €
24010031	4 Linhas	Sistema completo de adubação, equipado com cardan	2.777,00 €
24010032	6 Linhas	Sistema completo de adubação, equipado com cardan	3.292,00 €
24010046	Todos	Arado simples completo com suporte - (unid.)	108,00 €
24010029	Todos	Arado com largura de trabalho variável, completo com suporte - (unid.)	164,00 €
24010044	Todos	Acrescente em inox para depósito de adubo - (unid.)	132,00 €
24003038	2 Linhas	Conjunto completo de discos amontoadores para a batata	602,00 €
24003039	3 Linhas	Conjunto completo de discos amontoadores para a batata	835,00 €
24003040	4 Linhas	Conjunto completo de discos amontoadores para a batata	1.080,00 €
24003041	6 Linhas	Conjunto completo de discos amontoadores para a batata	1.570,00 €

Acrescentar IVA à Taxa de 13%

CAIXAS DE CARGA AGRICOLAS METÁLICAS SUPER-REFORÇADAS BASCULANTES



FI-C - Caixas de carga agrícolas, metálicas basculantes, Montadas, equipadas com lâmina fixa de carregamento, taipal traseiro para sustentação de cargas e sistema basculante mecânico por accionamento manual.

Pelas suas características este equipamento é um acessório indispensável em qualquer exploração agrícola.

Código	Modelo	Capacidade da Caixa	Tara	Dimensões	Potência Necessária	Preço
41501001	FI-C1500	0,720 m	175 Kg	1500x785x700mm	Min. 40 Hp	779,00 €
41501002	FI-C1800	0,850 m	210 Kg	1800x785x700mm	Min. 60 Hp	916,00 €
41501003	FI-C2000	0,920 m	260 Kg	2000x785x700mm	Min. 60 Hp	944,00 €

Acrescentar IVA à Taxa de 13%

Série FI-C - Fácil acoplamento ao 3º ponto do tractor. Construção robusta efectuada totalmente em metal. Grande capacidade de carga ou transporte, sem danificar a caixa de transporte.

DEPÓSITO DE COMBUSTÍVEL GRG

Capacidade de 200 e 410 L

Descrição

Depósito móvel GRG, fabricado em polietileno de alta densidade, resistente aos UV com capacidade de 200 L e 410 L, produzido de acordo com norma europeia ADR.


Próprios para armazenamento e distribuição segura de carburantes de classe "C" (com um ponto de ebulição superior a 55º, como sendo o gasóleo), em máquinas agrícolas industriais ou outras, sem risco de contaminação ou derrames.

Fabricado por Rotomoldagem, são muito resistentes, fáceis de manusear e podem ser transportados em carrinhas abertas, fechadas ou camiões, permitindo assim o reabastecimento das máquinas nos locais em que se encontram a trabalhar, evitando deslocações aos postos de abastecimento.

Caraterísticas

- 1 - Bomba 12V - caudal máximo de 50L/min.
- 2 - Mangueira de abastecimento com 4 metros e pistola automática.
- 3 - Bacol de enchimento de 2".
- 4 - Indicador de nível de combustível dentro do tanque.
- 5 - Conta-litros digital de elevada precisão +/- 0.5% (Opcional).
- 6 - Válvula de corte e tubo de pesca com filtro de malha.
- 7 - Fechos reguláveis com possibilidade de colocar cadeado.
- 8 - Anéis de elevação no proprio corpo.
- 9 - Permite empilhar.
- 10 - Cavidades para movimentação com porta paletes ou empilhador.
- 11 - Cavidade para cinta de fixação.
- 12 - Batentes na tampa.
- 13 - Pegas laterais e frontais para movimentação manual.

Ref.	Volume (L)	Larg. (m/m)	Comp. (m/m)	Altura (m/m)
1DOADR200LTCE	200	760	1160	540
1DOADR410LTCE	410	760	1160	820



Código	Modelo	Volume	Largura	Comprimento	Altura	Preço
41902067	ADR200L (sem contalitros)	200	760	1160	540	740,00 €
41902068	ADR200L (com contalitros)	200	760	1160	540	1.038,00 €
41902065	ADR410L (sem contalitros)	410	760	1160	820	1.170,00 €
41902066	ADR410L (com contalitros)	410	760	1160	820	1.370,00 €

Acrescentar IVA a taxa de 23%



MOINHOS TRITURADORES AGRICOLAS - Série FI-90



FI-90 - Moinhos trituradores rebocados ou fixos, para palhas, fenos, cereais e outros

Código	Modelo	Tipo de força motriz	Potência Necessária	Produção média (Kg./Hr.)	PESO (Kg.)	Preço
41302001	FI-90-CC	TOMADA DE FORÇA DO TRACTOR	60 a 80 HP	500 a 2000	650	7.164,00 €
41302002	FI-90-CM	MOTOR ELÉCTRICO TRIFÁSICO	40 HP	500 a 2000	750	9.500,00 €

Acrescentar IVA à Taxa de 13%

Equipamento standard:

FI-90-CC - 1 Tremonha para Cereais; 1 Ensacador Duplo; 1 Descarga à Distância; 1 Cardan; 1 Crivo de 2 ou 3mm; 1 Crivo de 4 ou 5mm; 1 Crivo de 30 ou 50mm e 1 Crivo de 70 ou 90mm.

FI-90-CM - 1 Tremonha para Cereais; 1 Ensacador Duplo; 1 Descarga à Distância; 1 Crivo de 2 ou 3mm; 1 Crivo de 4 ou 5mm; 1 Crivo de 30 ou 50mm e 1 Crivo de 70 ou 90mm; 1 Motor Eléctrico de 40 HP e 1 Quadro de Comando Eléctrico com Amperímetro.

REBOQUES MISTURADORES E DISTRIBUIDORES - Série FI-M2/SF



FI-M2/SF

Reboques misturadores e distribuidores de rações ou silagens para gado.

Equipamento Standard: 3 senfins misturadores com facas, tapete de descarga lateral com altura regulável, porta de alimentação ao tapete de descarga com abertura hidráulica, descanso da lança de reboque com altura regulável por sistema de manivela e cardan de embraiage.

Nota Técnica

950cm como altura máxima de descarga, para os reboque FI-M2/SF/9M³

Código	Modelo	Capacidade De tegão	Peso Bruto	Tara	Dimensões do reboque (m)	Potência Necessária	Preço
41401001	FI-M2/SF/9M ³	9 M ³	7.000 Kg	2.800 Kg	5,80x2,35x2,38	60 Hp	38.485,00 €

Acrescentar IVA à Taxa de 13%

Acessórios Opcionais

Código	Para Modelos	Descrição	Preço
24011016	Todos	Descarga lateral por sistema de senfim (acrescimo ao preço base)	Sob Orçamento
24011022	Todos	Kitt Porta-fardos rectangulares completo - KPFR+ÁGUA/FI-M2/SF/9-12M3	240,00 €
24011028	Todos	Kitt Elevação hidráulica do tapete de descarga - KEHTD/FI-M2/SF/9-12M3	600,00 €

Acrescentar IVA à Taxa de 13%

Atenção

todos os modelos de fabricação standard, possuem sistema de descarga lateral por meio de tapete transportador, o qual é adequado á movimentação de produtos sólidos, no entanto pode-se aplicar no mesmo reboque em alternativa, o sistema de descarga por meio de senfim transportador, próprio para a movimentação de produtos semi-líquidos ou pastosos.

AJUNTADORES TRANSPORTADORES DE FARDOS - Série FI-JF/1



FI-JF

Ajuntadores Transportadores de Fardos - Série FI-JF/1

Rebocável, equipado com caixa de recepção de fardos com abertura hidráulica, manga de acoplamento á enfardadeira com os respectivos acessórios, lança de reboque e extensão hidráulica com 9,5m para ligação ao sistema hidráulico do tractor (efeito simples).

Código	Modelo	Capacidade da caixa de Transporte	2 Pneus do Tipo	Peso Bruto	Tara (Kg)	Preço
41601001	FI-JF/1	10 a 15 fardos	500.16 (6 telas)	1.000 Kg	450	3.272,00 €

Acrescentar IVA à Taxa de 13%

Pás Niveladoras Frontais Silvícolas P/ Tractores de Rastos - Série FI-TRA


- Pá Niveladora frontal, reforçada, para a movimentação de solos, limpeza de caminhos e terraplanagem. Amarração ao tractor de rastros no suporte das lagartas com sistema interno ou externo com sistema amovível.
 - Chumaceiras do tipo autolubrificante nos cilindros hidráulicos, lubrificação a todos os pontos de movimento, facilmente desmontável do tractor
 - Adequada a montagem em tractores de rastros desde 75Hp

Código	Modelo	Tipo de Equipamento	Tipo de Braço	Potência Necessária	Preço
42201002	FI-TRA-BTE/2450	BULDOZER + ELEVAÇÃO + TILT	Externa	75 a 95 Hp	9.576,00 €
42201003	FI-TRA-BTAE/2450	BULDOZER + ELEVAÇÃO + TILT + ANGLODOZER	Externa	75 a 95 Hp	10.980,00 €
-	FI-TRA-BTI/2100	BULDOZER + ELEVAÇÃO + TILT	Interna	75 a 95 Hp	10.068,00 €
42201005	FI-TRA-BTAI/2100	BULDOZER + ELEVAÇÃO + TILT + ANGLODOZER	Interna	75 a 95 Hp	11.592,00 €

Acrescentar IVA à Taxa de 13%

Acessórios Opcionais

Código	Descrição	Preço
24016501	Montagem de Pá Niveladora Frontal - Série FI-TRA-BTA pelo cliente reduz ao PVP	720,00 €
24016108	Barras de protecção às correntes, kit completo (4 barras) s/ montagem	900,00 €
24016109	Barras de protecção ao carter, kit completo (1 base) s/ montagem	485,00 €
24016110	Barras de protecção às bainhas, kit completo (1 base) s/ montagem	708,00 €

Acrescentar IVA à Taxa de 13%

Nota Técnica : OKit de protecção às partes mecánicas , foi elaborado com base nos tractores da marca FIAT, para os modelos FIAT 60.75, FIAT 70.75 e FIAT 80.65.

Porta Alfaia Traseiro Silvícola com Engate Rápido - Série FI-PAPL/ER/650


FI-PAPL/ER/650 - Especial para Silvicultura
 Equipamento concebido para um fácil acoplamento do Ripper, Grade V, etc, em tractores de rastros.
 Permite a total mobilidade e rapidez na troca dos mesmos, através de encaixe por auto-guiamento com paralelogramo hidráulico e cavilha de tranca

CÓDIGO	Modelo	Descrição	Peso	Preço
42101022	FI-PAPL/ER/650	Porta Alfaia Traseiro Agrícola com engate rápido	400 Kg	3.523,00 €

Acrescentar IVA à Taxa de 13%

Acessórios Opcionais

Código	Descrição	Preço
24013085	Montagem Porta-Alfaia traseiro e espelho, série FI-PAPL/ER/650 p/ Grade série FI-GTVH ou Ripper FI-RIP	594,00 €
24016618	Kit Porta-Alfaia Traseiro e espelho Série FI-PAPL/ER/650 p/Grade GTVH ou Ripper FI-RIP (S/Montagem)	508,00 €
24016659	Kit Adaptação Tractor de rastros para Destroçador - Modelo: KIT/ ATRPD	2.280,00 €

Acrescentar IVA à Taxa de 13%

Ripper e Grade V com Engate Rápido - para Silvicultura


FI-RIP/3B/500 - Ripper com acoplamento ao Porta Alfaia Traseiro com engate rápido

FI-GTVH/ER - Grade V com acoplamento ao Porta Alfaia Traseiro com engate rápido



CÓDIGO	Modelo	Descrição	Peso	Preço
40206010	FI-GTVH/ER 8-26"	Grade de Discos V - Tractor de Rastos - com Engate Rápido	644 Kg	4.758,00 €
40206011	FI-GTVH/ER 8-28"	Grade de Discos V - Tractor de Rastos - com Engate Rápido	708 Kg	4.972,00 €

Acrescentar IVA à Taxa de 13%

CÓDIGO	Modelo	Descrição	Peso	Preço
42102020	FI-RIP/3B/500	Ripper para Silvicultura - Tractor de Rastos - com Engate Rápido	452 Kg	3.146,00 €

Acrescentar IVA à Taxa de 13%

Porta Alfaia Traseiro Silvícola com Engate Rápido Série FI-ER/3P


FI-ER/3P - Especial para Silvicultura
 Equipamento concebido para um fácil acoplamento do Ripper, Grade V, etc, em tractores de rastros e tractores de rodas.
 Permite a total mobilidade e rapidez na troca dos mesmos, através de encaixe por auto-guiamento com cavilha de tranca

CÓDIGO	Modelo	Descrição	Peso	Preço
42101025	FI-ER/3P	Porta Alfaia Traseiro Silvícola com Engate Rápido ao 3º Ponto	140 Kg	940,00 €

Acrescentar IVA à Taxa de 13%

Niveladora Agrícola Rebocada - MONTEFIORI - Série L



Niveladora Agrícola Rebocada - MONTEFIORI - Série L

De grande fiabilidade tecnológica, permite uma elevada precisão com grande capacidade de movimentação de solos num curto espaço de tempo.

Código	Modelo	Sist. Rodado	Larg. Trabalho	Larg. Transp.	Potência Necessária	Peso	Preço
40803025	300L	Tandem 4R	3,00m	2,45m	90/120 Hp	Kg	
40803026	400L	Tandem 4R	4,00m	2,45m	120/160 Hp	Kg	

Acrescentar IVA à Taxa de 13%

Niveladora Agrícola Rebocada - MONTEFIORI - Série Roma N



Niveladora Agrícola Rebocada - MONTEFIORI - Série Roma N

Para movimentação de grandes quantidades de solos e terraplanagens. De grande fiabilidade tecnológica, permite uma elevada precisão com grande capacidade de movimentação de solos num curto espaço de tempo.

Código	Modelo	Sist. Rodado	Larg. Trabalho	Larg. Transp.	Potência Necessária	Peso	Preço
40803005	ROMA 500N	Tandem 6R					

Acrescentar IVA à Taxa de 13%

Niveladora Agrícola Rebocada - MONTEFIORI - Série Roma



Niveladora Agrícola Rebocada - MONTEFIORI - Série Roma M

Para movimentação de grandes quantidades de solos e terraplanagens. De grande fiabilidade tecnológica, permite uma elevada precisão com grande capacidade de movimentação de solos num curto espaço de tempo.

Código	Modelo	Sist. Rodado	Larg. Trabalho	Larg. Transp.	Potência Necessária	Peso	Preço
40803006	ROMA 600 M	Tandem 6R	6,00 m	2,50	200 - 300 Hp	4.100 Kg	
40803009	ROMA 700	Tandem 8R	7,00 m	3,20	350 - 500 Hp	5.400 Kg	

Acrescentar IVA à Taxa de 13%

Caixa Niveladora Agrícola Rebocada (Scraper) - MONTEFIORI - Série NM



Caixa Niveladora Agrícola Rebocada (Scraper) - MONTEFIORI - Série NM

Para movimentação de grandes quantidades de solos e terraplanagens. De grande fiabilidade tecnológica, permite uma elevada precisão com grande capacidade de movimentação de solos num curto espaço de tempo.

Código	Modelo	Sist. Rodado	Larg. Trabalho	Comprimento	Capacidade	Pot. Necessária	Peso	Preço
40803003	NM6/3	2 rodas	2,55 m	5,05 m	6m ³	200 - 300 Hp	3.300 Kg	Sob Orçamento
40803002	NM10/3	2 rodas	2,55 m	5,97 m	10m ³	200 - 300 Hp	4.800 Kg	Sob Orçamento

Acrescentar IVA à Taxa de 13%

Acessórios Opcionais

Código	Modelos	Descrição	Preço
40803010	Todos	Sistema de Laser com Dupla impendência, Marca TRIMBLE, Modelo SPECTRA GL 422 (USA)	

Acrescentar IVA à Taxa de 23%

Recolhedora de Pedras Rebocada - TOMENZOLI - Série RST-S



Recolhedora de Pedras Rebocada - Tomesoli - Série RST-S
Máquina Rebocada, dotada de braço oscilante para permitir a recolha de pedras de diâmetros entre os 20 e 600 mm em qualquer tipo de terreno.
Profundidade de recolha regulável hidráulicamente de 0 a 200mm
Equipada com 1 grelha intermutável de 20, 35, 55 ou 80mm à escolha.

Código	Modelo	Vel. de Trabalho	Larg. de Trabalho	Capacidade Total kg/M ³	Capacidade de Trabalho	Dimensões (Comp. x Larg. x Alt.)	Greijas Intermutáveis	Potência Hp	Peso Kg	Preço
43101005	RST/250-S	2-10 Km/Hr	1,10 mm	1700-1900/1,2	1000 m ² /H	5200x1900x2200	20-35-55-80 mm	60	2500	Sob Orçamento
43101006	RST/440-S	2-10 Km/Hr	1,60 mm	3000-3400/2,0	1500 m ² /H	5200x2500x2300	20-35-55-80 mm	70-80	3500	Sob Orçamento
43101007	RST/520-S	2-10 Km/Hr	1,60 mm	4500-5000/3,5	1700 m ² /H	6000x2500x2700	20-35-55-80 mm	80-100	4300	Sob Orçamento

Acrescentar IVA à Taxa de 13%

Acessórios Opcionais

Código	P/ Modelos	Descrição	Preço
43102001	Todos	Grelha Limpeza Passo 35mm	Sob Orçamento
43102002	Todos	Grelha Limpeza Passo 55mm	Sob Orçamento
43102003	Todos	Grelha Limpeza Passo 80mm	Sob Orçamento
43102004	Todos	Cardan com Embraiagem	Sob Orçamento

Acrescentar IVA à Taxa de 13%

Recolhedora de Pedras Rebocada - TOMENZOLI - Série RST/520-S SPECIAL COMBINATA



Recolhedora de Pedras - TOMESOLI - RST
Maquina Rebocada, dotada de braço oscilante para permitir a recolha de pedras de diâmetros entre os 20 e 600 mm em qualquer tipo de terreno.
Profundidade de recolha regulável hidráulicamente de 0 a 200mm
composto por 1 cabeça de recolha e 1 depósito
Profundidade de trabalho regulada hidráulicamente, manutenção facilitada
Grelhas Intermutáveis de 20, 35, 55, e 80mm

Código	Modelo	Velocidade Trabalho	Larg. de Trabalho	Capacidade Total Kg/M ³	Profundidade de Trabalho	Potência Hp	Peso Kg	Preço
-	RST/520-S SPECIAL COMBINATA	2-10 Km/Hr	3,60 m Máx.	5.000/3,5	0-200mm	100	5.950	Sob Orçamento

Acrescentar IVA à Taxa de 13%

Ajuntador de Pedras Rotativo c/ Lança de Engate - TOMENZOLI - Série RT



Ajuntador de Pedras Rotativo c/ Lança de Engate - TOMESOLI - RT/ -FM
Ajuda na recolha das pedras colocando-as numa linha para facilitar a sua recolha, para pedras com diâmetros entre 20 e 600mm.
Este equipamento pode ser conectado a qualquer tipo de tractor mesmo sem ligação hidráulica.
Executa 2 funções em simultâneo: coloca as pedras em linha e ao mesmo tempo nivela o solo deixando a terra preparada para ser trabalhada.

Código	Modelo	Vel. de Trabalho	Larg. de Trabalho	Dimensões (Comp.xLarg.xAlt.)	Profundidade de Trabalho	Potência Hp	Peso Kg	Preço
43101011	RT/1500 Garden	-	1,50 m	-	100mm	15/60	305	Sob Orçamento
43101012	RT/2500-FM	-	2,50 m	-	-	-	-	Sob Orçamento
43101009	RT/3000-FM	2-10 Km/Hr	3,00 m	3400x2200x1200	0-200mm	60	1100	Sob Orçamento
43101010	RT/4000-FM	2-10 Km/Hr	4,00 m	4400x2200x1200	0-200mm	70	1400	Sob Orçamento

Acrescentar IVA à Taxa de 13%

Triturador de Pedra - VALENTINI - Série RA



Triturador de Pedra - VALENTINI - Série RA
Ligação ao 3º ponto do Tractor
Transmissão de cardan com embraiage
Transmissão Lateral com engrenagens em banho de óleo
Peça de trabalho em aço especial e de alta resistência
Regulação de Profundidade de Trabalho com patim ou com rolo destorroador
Lâmina Posterior de Nivelamento

Código	Modelo	Potência	Tomada de Força	Largura de Trabalho	Profundidade de Trabalho	Largura Total	Peso	Preço
-	RA 1000	100/120 Hp	1.000 rpm	1.050 mm	200 mm	1.350 mm	1300 Kg	Sob Orçamento
-	RA 1300	110/130 Hp	1.000 rpm	1.300 mm	200 mm	1.600 mm	1440 Kg	Sob Orçamento
-	RA 1500	130/150 Hp	1.000 rpm	1.550 mm	200 mm	1.850 mm	1610 Kg	Sob Orçamento

Acrescentar IVA à Taxa de 13%

Pá Niveladora Agrícola - Série FI-PN 3MH/2500

Série FI-PN3MH/2500 - Montada, com rotação de lâmina a 180°

Equipamento Standard

- Engate aos 3 pontos do tractor, sistema de fixação hidráulica de 3 movimentos do ângulo de trabalho efectuado por meio de extensão hidráulica (0° a 45°).
- Lâminas de corte amovíveis.

Código	Modelo	Largura de Trabalho	Rotação Horizontal da Lâmina	Potência Necessária	Peso	Preço
40801005	FI-PN 3MH/2500	2,50m	180°	50 Hp	732 Kg	7.616,00 €

Acrescentar IVA à Taxa de 13%

Acessórios Opcionais

Código	Descrição	Preço
24007255	Kit Electroválvulas + Joystick - (Preço adicional)	683,00 €
11608016	3º Ponto Hidráulico com Gancho de Engate Rápido e Válvulas de Segurança D.EF - 608 a 848mm	534,00 €

Acrescentar IVA à Taxa de 13%

Pá Niveladora Agrícola Montada - Série FI-PN/M.05

Série FI-PN/M.05 - Montada, com rotação de lâmina a 180°

Equipamento Standard

- Engate aos 3 pontos do tractor, sistema de fixação mecânica do ângulo de trabalho efectuado por meio de extensão mecânica de 0° a 30°.
- Lâminas de corte amovíveis.

Código	Modelo	Largura de Trabalho	Rotação da Lâmina	Potência Necessária	Peso	Preço
40801016	FI-PN/1M.05/2500	2,50m	180°	50 Hp	486 Kg	3.024,00 €
40801017	FI-PN/1M.05/3000	3,00m	180°	50 Hp	510 Kg	3.132,00 €

Acrescentar IVA à Taxa de 13%

Acessórios Opcionais

Código	Descrição	Preço
24007110	Abertura e fecho hidráulico para modelo FI-PN/M.05	461,00 €
24007112	Conjunto de 2 rodas de controlo de profundidade FI-PN/M.05	504,00 €

Acrescentar IVA à Taxa de 13%

ARRANCADOR DE BATATA OU OUTROS TUBÉRCULOS - Série FI-ARB/1

Série FI-ARB/1

- Arrancador de Batata para 1 linha, com descarregador lateral de produto;
- Ligação aos 3 pontos do tractor;
- Sistema motriz acionado através do sistema vibratório, montado sobre sinoblocos, para isolar eficazmente a estrutura de acoplamento ao tractor.

Código	Modelo	Distância Entre linhas	Nº de Linhas	Rendimento diário (10h)	Potência necessária	Peso (Kg)	Preço
41001001	FI-ARB/1	variável	1	15.500 Kg	Min. 25 Hp	220	2.442,00 €

Acrescentar IVA à Taxa de 13%

ARRANCADOR DE BATATA OU OUTROS TUBÉRCULOS 2 LINHAS - Série FI-ARB/06

FI-ARB/06/2L/2T/1500

Montados aos 3 pontos do tractor para arranque de batata, batata doce, cebola e outros. Equipados com 2 tapetes de limpeza com varetas alternadas com passo de 42mm ou 50mm. Motorização dos tapetes por sistema mecânico ou hidráulico. Equipado de série com 2 discos de corte anteriores, 2 rodas posteriores de controlo de profundidade e rolo posterior para nivelamento do solo. Relhas posteriores com inclinação regulável no tapete posterior. descarga traseira centralizada com protecções em borracha.

Código	Modelo	Nº de Linhas	Largura de Trabalho/arranque	Rendimento diário (10H)	Potência Necessária	Peso (Kg)	Preço
41001025	FI-ARB/06/2L/2T/1500/MEC	2	1,50m	2Ha./dia	Min. 70Hp	750	9.540,00 €
41001020	FI-ARB/06/2L/2T/1500/HID	2	1,50m	2Ha./dia	Min. 70Hp	750	9.540,00 €

Acrescentar IVA à Taxa de 13%

Acessórios Opcionais

Código	Descrição	Preço
41001012	Discos de Corte com motorização Hidráulica, 500mm diâmetro - (Par)	1.632,00 €

Acrescentar IVA à Taxa de 13%

DESENROLADOR FIXADOR DE FILME PLÁSTICO - Série DSRP/15



Desenrolador fixador de filme plástico para hortícolas - Série DSRP/15

Coloca a película de plástico ou celulosa e em simultâneo efectua a sua fixação através das relhas laterais de cobertura.

Graças ao seu engate de 3 pontos posterior é possível a adaptação de um transplantador **FI-WOLF**, permitindo assim de uma só passagem, a fixação da película e o transplante em perfeita consonância.

Velocidade de trabalho: 1 a 8 Km/Hr.

Código	Modelo	Larg. Máx. De Trabalho	Potência Necessária	Peso em Vazio	Preço P.V.P.
42401035	FI-DSRP/15/1600/CV	variavel ate 1600	Min. 25 HP	265 Kg	3.020,00
42401036	FI-DSRP/15/2000/CV	variavel ate 2000	Min. 25 HP	315 Kg	3.270,00
42401037	FI-DSRP/15/1600/FAST BLOCK	variavel ate 1600	Min. 25 HP	280 Kg	3.350,00
42401038	FI-DSRP/15/2000/FAST BLOCK	variavel ate 2000	Min. 25 HP	330 Kg	3.600,00

Acessórios Opcionais			
Código	Para os Modelos	Descrição	Preço P.V.P.
12428200	FI-DSRP/15/1600/2000/CV	Kit de Cinta de Rega Normal	250,00
20157215	FI-DSRP/15/1600/2000/FAST BLOCK	Kit de Cinta de Rega Articulado	300,00
42305007	TODOS	Kit Deposito de Adubo	2575,00
12428202	TODOS	Kit Engate 3º Ponto Posterior	300,00
24031002	TODOS	Rolo perfurador marcador com bicos	800,00
20157230	TODOS	Rodas de control de profundidade.(par)	470,00

PLANTADORES DE BATATA OU OUTROS TUBÉRCULOS - Série FI-PB



- **FI-PB:** Plantador de Batata de 2 linhas, com sistema de pratos de 7 alvéolos
- Ligação aos 3 pontos do tractor
- Sistema motriz, accionado através de roda motora com transmissão de corrente
- Equipado com 2 rodas que permitem regular facilmente a profundidade de trabalho desejada
- Equipado com 2 patins estabilizadores e discos, para fazer uma cobertura uniforme da batata

Código	Modelo	Distância Entre linhas	Distância entre plantas	Rendimento diário (10h)	Potência necessária	dimensões (mm)	Peso (Kg)	Preço
40901001	FI-PB/2L	0,65 a 0,80m	0,24m	1 Ha	Min. 25 Hp	1400x1600x930	220	2.442,00 €
40901003	FI-PB/4L	0,65 a 0,80m	0,24m	2 Ha	Min. 50 Hp	2400x1600x930	500	5.676,00 €

Δ acrescentar IVA à Taxa de 13%

ENTERRADOR DE FITA DE REGA 1 A 3 LINHAS - FI-KITAPE/2015



Esta máquina deposita e fixa a fita de rega no terreno, de acordo com as exigências da cultura pretendida, e da conveniência do utente. No seu equipamento possui um sistema de acionamento hidráulico, controlado electrónicamente, orientado pela sua deslocação, que permite a correcta distribuição e fixação da fita de rega independentemente da velocidade do tractor. É de realçar a versatilidade desta máquina, que em combinação com outras, pode fornecer tarefas sucessivas e simultâneas, tornando as operações simples, práticas, eficientes e a baixo custo.

Código	Modelo	Nº de linhas	Peso (Kg)	Preço
24022300	FI-KITAPE/1L/2015	1	26	928,00 €
24022301	FI-KITAPE/2L/2015	2	56	1.454,00 €
24022302	FI-KITAPE/3L/2015	3	84	1.840,00 €
24022320/1L	PORTA-BOBINES	1	-	133,00 €
24022320/2L	PORTA-BOBINES	2	-	266,00 €
24022320/3L	PORTA-BOBINES	3	-	399,00 €
24022319/1L	KIT PORTA-TABULEIROS (L)	1	-	110,00 €
24022319/2L	KIT PORTA-TABULEIROS (L)	2	-	220,00 €
24022319/3L	KIT PORTA-TABULEIROS (L)	3	-	330,00 €



T PORTA-TABULEIROS TUBULAR(L)
occhi & Megli



KIT PORTA-TABULEIROS TUBULAR(L)
FERRARI



Plantadores de Batata, automáticos - CRAMER - Série SIRIUS



SIRIUS F - 2 Linhas - Adequado para a plantação de batata normalizada.
Sistema de plantação SIRIUS SYSTEM, montado aos 3 pontos do tractor, chassis robusto ajustável para pré-armação de cama terreno pesado e terreno ligeiro. Rodas de tracção anteriores 700-12 AS FARMER. Rodas posteriores articuladas c/ paralelogramo. Segas ajustáveis, correias de transporte c/copos transportadores alternados. Jogo de copos standard base p/batata 35 a 55mm diâmetro (Copos Amarelos), Jogo de copos p/batata pequena 25 a 28mm diâmetro (Copos Brancos), Jogo de copos para batata maiores de 55mm (Copos Pretos). Par de discos anteriores para amontoa c/3 posições de regulação. Tremonha metálica c/ abertura p/ recuperação da batata. Vibrador mecânico c/6 posições de regulação. caixa c/ 24 vel. de trabalho (15 a 43 cm).
Rendimento de Trabalho: 0,6 Ha/Hr
Distância entre Batata: 15 a 43cm (Ajustável 24 Posições)

Código	Modelo	Nº de Linhas	Capacidade Tegão	Largura Trabalho	Potência necessária	dimensões (mm)	Peso (Kg)	Preço
-	SIRIUS F	2	450 Kg	75cm (80/85/90)	Min. 35 Hp	1650x1700x1550	470	S/ consulta

Acrescentar IVA à Taxa de 13%



SIRIUS MAGNUM - 2 Linhas - Adequado para a plantação de batata normalizada.
Sistema de plantação SIRIUS SYSTEM, montado aos 3 pontos do tractor, chassis robusto ajustável para pré-armação de cama terreno pesado e terreno ligeiro. Rodas de tracção anteriores 750-16 AS FARMER. Rodas posteriores articuladas c/ paralelogramo. Segas ajustáveis, correias de transporte c/copos transportadores alternados. Jogo de copos standard base p/batata 35 a 55mm diâmetro (Copos Amarelos), Jogo de copos p/batata pequena 25 a 28mm diâmetro (Copos Brancos), Jogo de copos para batata maiores de 55mm (Copos Pretos). Par de discos anteriores para amontoa c/3 posições de regulação. Tremonha metálica c/ abertura p/ recuperação da batata. Vibrador mecânico c/6 posições de regulação. caixa c/ 24 vel. de trabalho (15 a 43 cm).
Rendimento de Trabalho: 0,6 Ha/Hr
Distância entre Batata: 15 a 43cm (Ajustável 24 Posições)

Código	Modelo	Nº de Linhas	Capacidade Tegão	Largura Trabalho	Potência necessária	dimensões (mm)	Peso (Kg)	Preço
-	SIRIUS MAGNUM	2	900 Kg	75cm (80/85/90)	Min. 70 Hp	1800x2200x1650	540	S/ consulta

Acrescentar IVA à Taxa de 13%

Plantadores de Batata, automáticos - CRAMER - Série MARATON



MARATON F - 2 Linhas - Adequado para plantação de Batata Não Normamizada
Sistema de Plantação MARATON SYSTEM, montado aos 3 pontos do tractor, chassis robusto e ajustável para pré-armação de camas em terreno pesado ou ligeiro. Rodas de tracção anteriores 700.12 AS FARMER. Rodas posteriores articuladas com paralelogramo. Segas ajustáveis, corrente de transporte com copos transportadores alternados. Jogo de copos standard base p/ batata 35 a 55mm (copos vermelhos). Copos opcionais para batata +55mm (copos cinza) e para batata -35mm (copos azuis). Par de discos anteriores para amontoa c/3 posições de regulação. Tremonha metálica c/ abertura p/ recuperação da batata. Vibrador mecânico c/6 posições de regulação. caixa c/ 24 vel. de trabalho (15 a 43 cm).
Rendimento de Trabalho: 0,7 Ha/Hr
Distância entre Batata: 15 a 43cm (Ajustável 24 Posições)

Código	Modelo	Nº de Linhas	Capacidade Tegão	Largura Trabalho	Potência necessária	dimensões (mm)	Peso (Kg)	Preço
-	MARATON F	2	450 Kg	75cm (80/85/90)	Min. 35 Hp	1700x1700x1400	540	S/ consulta

Acrescentar IVA à Taxa de 13%



MARATON MAGNUM - 2 Linhas - Adequado para plantação de Batata Não Normamizada.
Sistema de Plantação MARATON SYSTEM, montado aos 3 pontos do tractor, chassis robusto e ajustável para pré-armação de camas em terreno pesado ou ligeiro. Rodas de tracção anteriores 750.16 AS FARMER. Rodas posteriores articuladas com paralelogramo. Segas ajustáveis, corrente de transporte com copos transportadores alternados. Jogo de copos standard base p/ batata 35 a 55mm (copos vermelhos). Copos opcionais para batata +55mm (copos cinza) e para batata -35mm (copos azuis). Par de discos anteriores para amontoa c/3 posições de regulação. Tremonha metálica c/ abertura p/ recuperação da batata. Vibrador mecânico c/6 posições de regulação. caixa c/ 24 vel. de trabalho (15 a 43 cm).
Rendimento de Trabalho: 0,7 Ha/Hr
Distância entre Batata: 15 a 43cm (Ajustável 24 Posições)

Código	Modelo	Nº de Linhas	Capacidade Tegão	Largura Trabalho	Potência necessária	dimensões (mm)	Peso (Kg)	Preço
-	MARATON MAGNUM	2	900 Kg	75cm (80/85/90)	Min. 70 Hp	1800x2100x1850	610	S/ consulta

Acrescentar IVA à Taxa de 13%

TRANSPLANTADOR DE HORTÍCOLAS - Série FOX

Transplantador de hortícolas, Série FI-FOX
(Com sistema de pinça mecânica)

Montados, para transplante de plantas c/ raiz nua ou c/ raiz em bloco de turfa.

Código	Modelo	Nº Linhas	Larg. de Trab.	Potência	Peso	Preço
41207015	FI-FOX/1	1	Variável	Mín. 15 Hp	190 Kg	3686.00 €
41207018	FI-FOX/2	2	Variável	Mín. 25 Hp	280 Kg	5856.00 €
41207021	FI-FOX/3	3	Variável	Mín. 30 Hp	380 Kg	8474.00 €

Nota: Acessórios opcionais a aplicar ver pág. 26

Acrescentar IVA à Taxa de 13%

Equipamento Standard:

- Ligação aos 3 pontos do tractor, chassi munido de 2 rodas c/ regulação mecânica, p/ adaptação do transplantador ao tipo de perfil (camalhão ou rasa).

Cada unidade de transplante é equipada com: 1 cadeia Standard, munida de 10 pinças standard, com fecho regulável.

Regulação da distância entre plantas, c/ 9 carretos intercambiáveis permitindo, c/ o sistema standard de 10 pinças, distâncias de 23 a 80cm; 1 banco anatómico em plástico, c/ respectivo suporte metálico regulável, 2 pousa-pés metálicos amovíveis, 1 sega regulável por sistema mecânico, 2 rodas compactadoras e 1 caixa porta-plantas.

TRANSPLANTADOR DE HORTÍCOLAS - Série FOXDRIVE

Transplantador de hortícolas, Série FI-FOXDRIVE
(Com sistema de pinça mecânica, c/ 2 rodas motrizes)

Montados, para transplante de plantas c/ raiz nua ou c/ raiz em bloco de turfa.

Código	Modelo	Nº Linhas	Larg. de Trab.	Potência	Peso	Preço
41207101	FI-FOXDRIVE/1	1	Variável	Mín. 15 Hp	185 Kg	4470.00 €
41207104	FI-FOXDRIVE/2	2	Variável	Mín. 25 Hp	310 Kg	6854.00 €
41207107	FI-FOXDRIVE/3	3	Variável	Mín. 30 Hp	450 Kg	9304.00 €

Nota: Acessórios opcionais a aplicar ver pág. 26

Acrescentar IVA à Taxa de 13%

Equipamento Standard:

- Ligação aos 3 pontos do tractor, chassi munido de 2 rodas motrizes com regulação mecânica, para adaptação do transplantador ao tipo de perfil (Camalhão ou Rasa).

- Cada unidade de transplante é equipada com: 1 disco distribuidor de 10 pinças, com fecho regulável. Regulação da distância entre plantas, com 12 carretos intercambiáveis permitindo, distâncias de 23 a 80 cm. ; 1 banco anatómico em plástico com respectivo suporte metálico regulável, 2 pousa-pés metálicos amovíveis, 1 sega regulável p/sistema mecânico, 1 caixa porta plantas e 2 rodas compactadoras.

TRANSPLANTADOR DE HORTÍCOLAS - Série FOXDRIVE R14

Transplantador de hortícolas, Série FI-FOXDRIVE R14
(Com sistema de pinça mecânica, c/ 2 rodas motrizes)

Montados, para transplante de plantas c/ raiz nua ou c/ raiz em bloco de turfa.

Código	Modelo	Nº Linhas	Larg. de Trab.	Potência	Peso	Preços
41207068	FI-FOXDRIVE-R14/1	1	Variável	Mín. 15 Hp	200 Kg	4392.00 €
41207071	FI-FOXDRIVE-R14/2	2	Variável	Mín. 25 Hp	290 Kg	6730.00 €
41207074	FI-FOXDRIVE-R14/3	3	Variável	Mín. 30 Hp	390 Kg	9100.00 €

Nota: Acessórios opcionais a aplicar ver pág. 26

Acrescentar IVA à Taxa de 13%

Equipamento Standard:

- Ligação aos 3 pontos do tractor, chassi munido de 2 rodas motrizes com regulação mecânica, para adaptação do transplantador ao tipo de perfil (Camalhão ou Rasa).

- Cada unidade de transplante é equipada com: 1 disco distribuidor de 14 pinças, com fecho regulável. Regulação da distância entre plantas, com 12 carretos intercambiáveis permitindo, distâncias de 9 a 63 cm. ; 1 banco anatómico em plástico com respectivo suporte metálico regulável, 2 pousa-pés metálicos, amovíveis, 1 sega regulável p/sistema mecânico, 1 caixa porta plantas e 2 rodas compactadoras.

TRANSPLANTADOR DE HORTÍCOLAS - Série TEXDRIVE/PL/BEST.6



Transplantador de hortícolas, Série FI-TEXDRIVE/PL/BEST.6
(Com sistema de 6 copos rotativos horizontais - c/ paralelogramo)

Montados, para transplante de plantas c/ raiz em bloco de turfa.

Código	Modelo	Nº Linhas	Larg. de Trab.	Potência	Peso	Preço
41207186	FI-TEXDRIVE/PL/BEST.6/1L	1	Variável	Mín. 15 Hp	200 Kg	5974.00€
41207187	FI-TEXDRIVE/PL/BEST.6/2L	2	Variável	Mín. 25 Hp	290 Kg	9872.00€
41207188	FI-TEXDRIVE/PL/BEST.6/3L	3	Variável	Mín. 30 Hp	390 Kg	13738.00€

Nota: Acessórios opcionais a aplicar ver pág. 26

Acrescentar IVA à Taxa de 13%

Equipamento Standard:

Ligação aos 3 do tractor, chassi munido de 2 rodas motrizes com regulação mecânica. Para adaptação do transplantador ao tipo de perfil (camalhão ou rasa).

Cada unidade de transplante é equipada com: 1 disco para colocação das plantas com 6 copos, accionados mecânicamente; - regulação de distância entre plantas, com 9 carretos intercambiáveis permitindo distâncias de 14 A 50 cm; 1 banco anatômico em plástico, com respectivo suporte metálico; 2 pousa pés metálicos amovíveis, com suporte para plantas p/ 4 tabuleiros de alvéolos; 1 sega regulável por sistema mecânico de precisão; 2 rodas compactadoras.

TRANSPLANTADOR DE HORTÍCOLAS - Série TEXDRIVE/PL/BEST.12



Transplantador de hortícolas, Série FI-TEXDRIVE/PL/BEST.12
(Com sistema de 12 copos rotativos horizontais - c/ paralelogramo)

Montados, para transplante de plantas c/ raiz em bloco de turfa.

Código	Modelo	Nº Linhas	Larg. de Trab.	Potência	Peso	Preço
41207189	FI-TEXDRIVE/PL/BEST.12/1L	1	Variável	Mín. 25 Hp	420 Kg	7022.00€
41207190	FI-TEXDRIVE/PL/BEST.12/2L	2	Variável	Mín. 40 Hp	715 Kg	11970.00€
41207191	FI-TEXDRIVE/PL/BEST.12/3L	3	Variável	Mín. 60 Hp	1050 Kg	16884.00€

Nota: Acessórios opcionais a aplicar ver pág. 26

Acrescentar IVA à Taxa de 13%

Equipamento Standard:

- Ligação aos 3 pontos do tractor, chassi munido de 2 rodas com regulação mecânica, para adaptação do transplantador ao tipo de perfil (Camalhão ou Rasa).

Cada unidade de transplante é equipada com: 1 Disco para colocação das plantas com 12 copos, que alimentam 1 unidade de transplante. Regulação da distância entre plantas, com 9 carretos intercambiáveis permitindo distâncias de 6 a 48 cm. 1 banco anatômico em plástico, com respectivo suporte metálico regulável, 2 pousa pés metálicos amovíveis, suporte porta-plantas p/4 tabuleiros de alvéolos, sega regulável por sistema mecânico de precisão e 2 rodas compactadoras.

TRANSPLANTADOR DE HORTÍCOLAS - Série TEXDRIVE/PL/DUAL12GOLD



Transplantador de hortícolas, Série FI-TEXDRIVE PL/ DUAL12GOLD
(Com sistema de 12 copos rotativos horizontais - c/ paralelogramo)

Montados, para transplante de plantas c/ raiz em bloco de turfa.

Regulação da distância entre linhas de 30 a 50cm em cada unidade de transplante.

Código	Modelo	Nº de Linhas	Larg. de Trabalho	Potência Necessária	Peso em vazio	Preço
41207192	FI-TEXDRIVE/PL/DUAL12GOLD/2L	2	Variável	Mín. 25 Hp	450 Kg	16884.00€
41207193	FI-TEXDRIVE/PL/DUAL12GOLD/4L	4	Variável	Mín. 40 Hp	725 Kg	16874.00€
41207194	FI-TEXDRIVE/PL/DUAL12GOLD/6L	6	Variável	Mín. 60 Hp	1080 Kg	24706.00€

Nota: Acessórios opcionais a aplicar ver pág. 26

Acrescentar IVA à Taxa de 13%

Equipamento Standard:

Ligação aos 3 pontos do tractor, chassi munido de 2 rodas com regulação mecânica, para adaptação do transplantador ao tipo de perfil (Camalhão ou Rasa).

Cada unidade de transplante é equipada com: 1 Disco para colocação das plantas com 12 copos, que alimentam em simultâneo 2 unidades de transplante. Regulação da distância entre plantas, com 9 carretos intercambiáveis permitindo distâncias de 14 a 50 cm. 1 banco anatômico em plástico, com respectivo suporte metálico regulável, 2 pousa-pés metálicos amovíveis, suporte porta-plantas p/4 tabuleiros de alvéolos, 2 segas reguláveis por sistema mecânico de precisão e 4 rodas compactadoras.

TRANSPLANTADOR DE HORTÍCOLAS - Série TRIUM / 10 Copos


Transplantador de hortícolas, Série FI-TRIUM
(Com sistema de 10 copos rotativos horizontais)
 Montados, para transplante de plantas c/ raiz em bloco de turfa de grande porte.
 Para cultura de: Tabaco, tomate, etc.
 Produção aproximada de 4.500 a 5.000 plantas/hr
 Distância entre Linhas: 50 a 90 cm.

Código	Modelo	Nº de Linhas	Distância entre Plantas	Larg. de Trabalho	Potência Necessária	Peso em vazio	Preço
41207196	FI-TRIUM/PL/10/1L	1	14 a 50 cm		Mín. 20 Hp	315 Kg	5888.00 €
41207197	FI-TRIUM/PL/10/2L	2	14 a 50 cm		Mín. 25 Hp	375 Kg	9848.00 €
41207198	FI-TRIUM/PL/10/3L	3	14 a 50 cm		Mín. 30 Hp	555 Kg	13824.00 €

Nota: Acessórios opcionais a aplicar ver pág. 26

Acrescentar IVA à Taxa de 13%

TRANSPLANTADOR DE HORTÍCOLAS - Série TRIUM / 12 Copos


Transplantador de hortícolas, Série FI-TRIUM
(Com sistema de 12 copos rotativos horizontais)
 Montados, para transplante de plantas c/ raiz em bloco de turfa de grande porte.
 Para cultura de: Tabaco, tomate, etc.
 Produção aproximada de 5.000 a 5.500 plantas/hr
 Distância entre Linhas: 50 a 90 cm.

Código	Modelo	Nº de Linhas	Distância entre Plantas	Larg. de Trabalho	Potência Necessária	Peso em vazio	Preço
41207177	FI-TRIUM/PL/12/1L	1	14 a 50 cm		Mín. 20 Hp	315 Kg	6384.00 €
41207178	FI-TRIUM/PL/12/2L	2	14 a 50 cm		Mín. 25 Hp	375 Kg	10842.00 €
41207179	FI-TRIUM/PL/12/3L	3	14 a 50 cm		Mín. 30 Hp	555 Kg	15312.00 €

Nota: Acessórios opcionais a aplicar ver pág. 26

Acrescentar IVA à Taxa de 13%

TRANSPLANTADOR DE HORTÍCOLAS - Série UNITRIUM / 10 Copos


Transplantador de hortícolas, Série FI-UNITRIUM
(Com sistema de 10 copos rotativos horizontais)
 Montados, para transplante de plantas c/ raiz em bloco de turfa de grande porte.
 Para cultura de: Tabaco, tomate, etc.
 Produção aproximada de 4.500 a 5.000 plantas/hr
 Distância entre Linhas: 50 a 90 cm.

Código	Modelo	Nº de Linhas	Distância Entre Plantas	Larg. de Trabalho	Potência Necessária	Peso em vazio	Preço
41207079	FI-UNITRIUM/PL/10/1L	1	10 a 100 cm		Mín. 20 Hp	315 Kg	5092.00 €
41207080	FI-UNITRIUM/PL/10/2L	2	10 a 100 cm		Mín. 25 Hp	375 Kg	8522.00 €
41207081	FI-UNITRIUM/PL/10/3L	3	10 a 100 cm		Mín. 30 Hp	555 Kg	12292.00 €

Nota: Acessórios opcionais a aplicar ver pág. 26

Acrescentar IVA à Taxa de 13%

TRANSPLANTADOR DE HORTÍCOLAS - Série UNITRIUM / 12 Copos


Transplantador de hortícolas, Série FI-UNITRIUM
(Com sistema de 12 copos rotativos horizontais)
 Montados, para transplante de plantas c/ raiz em bloco de turfa de grande porte.
 Para cultura de: Tabaco, tomate, etc.
 Produção aproximada de 5.000 a 5.500 plantas/hr
 Distância entre Linhas: 50 a 90 cm.

Código	Modelo	Nº de Linhas	Distância entre Plantas	Larg. de Trabalho	Potência Necessária	Peso em vazio	Preço
41207082	FI-UNITRIUM/PL/12/1L	1	10 a 100 cm		Mín. 20 Hp	315 Kg	5588.00 €
41207083	FI-UNITRIUM/PL/12/2L	2	10 a 100 cm		Mín. 25 Hp	375 Kg	9514.00 €
41207084	FI-UNITRIUM/PL/12/3L	3	10 a 100 cm		Mín. 30 Hp	555 Kg	13780.00 €

Nota: Acessórios opcionais a aplicar ver pág. 26

Acrescentar IVA à Taxa de 13%

TRANSPLANTADOR DE HORTÍCOLAS - Série WOLF



Transplantador de hortícolas, Série FI-WOLF
(Com sistema de copos perfuradores rotativos verticais)

Montados, para transplante de plantas c/ raiz em bloco de turfa, para transplante ou não sobre filme plástico.

Código	Modelo	Nº Linhas	Larg. Trabalho	Potência Necessária	Peso	Preço
41207055	FI-WOLF/1	1	Variável	Mín. 15 Hp	185 Kg	6244.00 €
41207056	FI-WOLF/2	2	Variável	Mín. 20 Hp	315 Kg	10572.00 €
41207057	FI-WOLF/3	3	Variável	Mín. 30 Hp	465 Kg	14932.00 €
41207058	FI-WOLF/4	4	Variável	Mín. 40 Hp	590 Kg	18940.00 €
41207059	FI-WOLF/5	5	Variável	Mín. 50 Hp	700 Kg	23476.00 €
41207060	FI-WOLF/6	6	Variável	Mín. 60 Hp	-	27500.00 €

Nota: Acessórios opcionais a aplicar ver pág. 26

Acrescentar IVA à Taxa de 13%

Equipamento Standard:

Ligação aos 3 pontos do tractor, chassi munido de 2 rodas motrizes com regulação mecânica, para adaptação do transplantador ao tipo de perfil (Camalhão ou Rasa).

Cada unidade de transplante é equipada com: 6 copos perfuradores verticais accionados mecânicamente. Regulação da distância entre plantas, com 12 carretos intercambiáveis permitindo distâncias de 22 a 170cm; 1 banco anatómico em plástico, com respectivo suporte metálico regulável, 2 pousa pés metálicos amovíveis, suporte porta-plantas p/4 tabuleiros de alvéolos, 1 sega regulável por sistema mecânico de precisão e 2 rodas compactadoras.

TRANSPLANTADOR DE HORTÍCOLAS - Série WOLF COMPACT



Transplantador de hortícolas, Série FI-WOLF COMPACT
(Com sistema de copos perfuradores rotativos verticais)

Montados, para transplante de plantas c/ raiz em bloco de turfa, para transplante ou não sobre filme plástico.

Código	Modelo	Nº de Linhas	Larg. de Trabalho	Potência Necessária	Peso em vazio	Preço
41207043	FI-WOLF COMPACT/3	3	Variável	Mín. 30 Hp	450 Kg	15632.00 €
41207044	FI-WOLF COMPACT/4	4	Variável	Mín. 40 Hp	600 Kg	19690.00 €
41207045	FI-WOLF COMPACT/5	5	Variável	Mín. 50 Hp	750 Kg	23740.00 €
41207046	FI-WOLF COMPACT/6	6	Variável	Mín. 60 Hp	900 Kg	27778.00 €

Nota: Acessórios opcionais a aplicar ver pág. 26

Acrescentar IVA à Taxa de 13%



ACESSÓRIOS OPCIONAIS PARA TRANSPLANTADORES HORTÍCOLAS.			
Código	Para os Modelos	Descrição	Preço
41207006	FOX	Unidade de transplante FOX completa	
41207005	FOXDRIVE	Unidade de transplante FOXDRIVE completa	
41207001	FOXDRIVE R14	Unidade de transplante FOX DRIVE R14 completa	
41207007	TEX	Unidade de transplante TEX 6 copos completa sem paralelogramo	
41207008	WOLF	Unidade de transplante WOLF completa,	
41207011	WOLF COMPACT B27/2-D6	Unidade de transplante WOLF COMPACT B27/2- D6 completa	
12424048	TEXDRIVE/PL/BEST/6	Unidade de transplante BEST/6 completa c/ paralelogramo	
12424049	TEXDRIVE/PL/BEST/12	Unidade de transplante BEST/12 completa c/ paralelogramo	
12424056	DUAL/GOLD	Unidade de transplante DUAL/GOLD completa c/ paralelogramo	
12424038	TRIUM/10	Unidade de transplante TRIUM/10 - Completa	
12424058	TRIUM/12	Unidade de transplante TRIUM/12 - Completa	
12424045	TEX	Kit modificação de 6 copos /12 copos - Sistema TEX-510072	
12428055	WOLF	Kit FASTWOLF para aplicar em WOLF standard	
12423040	FOX e FOXDRIVE R14	Válvula de água completa (VA), p/ sistema FOX e FOXDRIVE R14	
12424001	TEX	Válvula de água completa (VA), p/ sistema TEX	
12428035	WOLF	Válvula de água completa (VA), p/ sistema WOLF	
24022020	Todos	Depósito 300L em polyester, completo	
24022021	Todos	Depósito 400L em polyester, completo	
24022108	Todos	Conjunto de riscadores (par)	
24022231	TEXDRIVE/DUAL	Suporte Completo para Porta-Tabuleiros Duplo p/sistema TEXDRIVE/DUAL	
24022260	TEXDRIVE/12PLUS	Suporte Completo para Porta-Tabuleiros Duplo p/sistema TEXDRIVE/12PLUS	
24022264	TEX e TEXDRIVE	Suporte Completo para Porta-Tabuleiros Duplo p/sistema TEX eTEXDRIVE	
24022013	FOX e FOXDRIVE R14	Caixa porta-plantas - (Unid.)	
24022005	Todos	Suporte porta-plantas p/ 4 tabuleiros de alvéolos de turfa - (Unid.) FIALHO	
24022340	Todos	Suporte porta-plantas p/ 4 tabuleiros de alvéolos de turfa - (Unid.) CHECCHI	
24022032	TEX e TEXDRIVE	Kit localizador de cinta de rega gota-a-gota	
24022151	WOLF	Kit localizador de cinta de rega gota-a-gota	
24022223	FOX e FOXDRIVE	Kit localizador de cinta de rega gota-a-gota	
24022043	SISTEMA DT	Kit localizador de cinta de rega gota-a-gota	
24022009	Todos	Chassi de 2,00m - simples	
24022016	Todos	Chassi de 2,00m - reforçado	
24022010	Todos	Chassi de 2,50m - simples	
24022017	Todos	Chassi de 2,50m - reforçado (Preço Adicional)	
A4022017	Todos	Chassi de 2,50m - Reforçado (substitui chassi standard de 2,00m Cód. 24022009)	
A4022016	Todos	Chassi de 3,7m - Pontas laterais amovíveis (substitui chassi de 2,0m - 24022009)	
24022137	Todos	Chassi fixo p/ plantador c/ 3,70m	
24022015	Todos	Chassi de 3,70m - reforçado (c/ 2 partes laterais amovíveis)	
A24022015	Todos	Chassi Fixo Especial de 3,70m - (substitui chassi standard Cód. 24022137)	
24022007	Todos	Chassi de descentramento - sistema DT	
12424085	Todos	Chassi Telescópico Hidráulico TSI 240-350	
12424102	Todos	Chassi Telescópico Hidráulico TSI 240-350 (Preço Adicional)	
24022006	Todos	Descanso p/ aplicação ao chassi dos transplantadores (recomendado p/ todos)	
12428016	DRIVE	PT- Conjunto da Roda Motora Direita Completa	
12428017	DRIVE	PT- Conjunto da Roda Motora Esquerda Completa	
12428015	DRIVE	Barra sext.22 de 2mt p/ sistema para sistema DRIVE - (Unid.)	
12428020	DRIVE	Barra sext.22 de 2,5mt p/ sistema para sistema DRIVE - (Unid.)	
12428037	DRIVE	Barra sext.22 de 0,6mt p/ sistema para sistema DRIVE - (Unid.)	
20202303	DRIVE	PL-Ligação Sextavada p/ Acrescente para sistema DRIVE - (Unid.)	
24022057	Todos	Roda completa c/ grampa de fixação e regulação mecânica	
24022122	Todos	Kit de Alargamento Roda de Compactação - (Unid.)	
12424079	DUAL	Roda Compactadora FLEX Ø410x80 - Conjunto de 2 rodas (preço adicional)	
12424074	DRIVE	Roda Compactadora FLEX Ø580x80 - Conjunto de 2 rodas (preço adicional)	
-	DUAL	Roda compactadora FLEX Ø410x80 - (Unid.)	
12424073	DRIVE	Roda compactadora FLEX Ø580x80 - (Unid.)	
24022014	Todos	Arado abre-regos abert. regul. c/ braço e grampa de fixação ao chassi do transplant	
24022162	Todos	Kit desmontagem rápido das segas - (Unid.)	
12423249	Todos	Microgranulador com roda motora - Mod.: MICRO-VOLUMEX 1 LINHA	
12423250	Todos	Microgranulador com roda motora - Mod.: MICRO-VOLUMEX 2 LINHAS	
12423251	Todos	Microgranulador com roda motora - Mod.: MICRO-VOLUMEX 3 LINHAS	
12423252	Todos	Microgranulador sem roda motora - Mod.: MICRO-VOLUMEX 1 LINHA	
12423253	Todos	Microgranulador sem roda motora - Mod.: MICRO-VOLUMEX 2 LINHAS	
12423254	Todos	Microgranulador sem roda motora - Mod.: MICRO-VOLUMEX 3 LINHAS	
12424081	DUAL12 GOLD	Sincromicro	
12424083	TRIUM	Ecomicro	
12424084	TEXDRIVE PLUS	Ecomicro	
12428036	WOLF	Ecomicro	
24022036	Todos	Banco completo c/ casco e suporte	
24022001	Todos	Cobertura Metálica Porta Tabuleiros	
12423003	FOX	Distribuidor standard - 10 pinças	
12423004	FOX	Distribuidor especial - 15 pinças	
12423005	FOX	Distribuidor master - 20 pinças	
12424100	BEST	Caixa Câmbio Máq.3L - Mod:RAPID SHIFT-TEXBEST(550050) (preço adicional)	

A Fialho & Irmão, Lda. reserva o direito a alterar dados nesta tabela sem aviso prévio Acrescentar IVA à Taxa de 23%

PREÇOS SOB CONSULTA

TRANSPLANTADOR DE HORTÍCOLAS - FERRARI - Série F-MAX - s/ paralelogramo



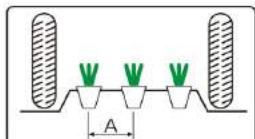
Transplantador de hortícolas FERRARI - Série F-MAX
(com sistema de 8 copos rotativos - sem paralelogramo)

Transplantador ideal para qualquer tipo de hortícolas, alface, tomate, beringela, pimentos, etc. Assim como qualquer tipo de verdura de folha ou ainda tabaco em bloco de turfa tanto cilíndrico como pirâmidal (sob encomenda também para blocos cúbicos prensados).

Dotada de um distribuidor giratório intermitente de 8 copos permite um rendimento de 3500 plantas/Hr. por elemento. Dispositivos anti-bloqueio do expulsor e de rotação da planta

Código	Modelo	Nº de Elementos	Comprimento	Largura	Altura	Potência	Peso	Preço
41207199	F-MAX.1L s/paralelogramo	1	2050 mm	600+(N+1)xA	1600 mm	35 hp	310 Kg	4268.00 €
41207200	F-MAX 2L s/paralelogramo	2	2050 mm	600+(N+1)xA	1600 mm	35 hp	415 Kg	6490.00 €
41207201	F-MAX 3L s/paralelogramo	3	2050 mm	600+(N+1)xA	1600 mm	50 hp	530 Kg	9254.00 €
41207209	F-MAX 4L s/paralelogramo	4	2050 mm	600+(N+1)xA	1600 mm	50 hp	630 Kg	11664.00 €
41207295	F-MAX 6L s/paralelogramo	6	2050 mm	600+(N+1)xA	1600 mm	70 hp	850 Kg	16410.00 €

Acrescentar IVA à Taxa de 13%



A - Distância entre filas
STANDARD: Mín. 500mm - SPECIAL: Mín. 350mm. (ou 420mm sob encomenda).

TRANSPLANTADOR DE HORTÍCOLAS - FERRARI - Série F-MAX - c/paralelogramo

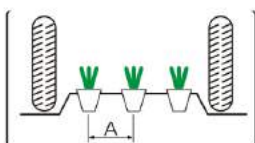


Transplantador de hortícolas FERRARI - Série F-MAX
(com sistemazz de 8 copos rotativos - com paralelogramo)

Transplantador ideal para qualquer tipo de hortícolas, alface, tomate, beringela, pimentos, etc. Assim como qualquer tipo de verdura de folha ou ainda tabaco em bloco de turfa tanto cilíndrico como pirâmidal (sob encomenda também para blocos cúbicos prensados).

Dotada de um distribuidor giratório intermitente de 8 copos permite um rendimento de 3500 plantas/Hr. por elemento. Dispositivos anti-bloqueio do expulsor e de rotação da planta

Código	Modelo	Nº de Elementos	Comprimento	Largura	Altura	Potência	Peso	Preço
41207202	F-MAX/PL/1L c/paralelogramo	1	2050 mm	600+(N+1)xA	1600 mm	35 hp	310 Kg	4694.00 €
41207203	F-MAX/PL/2L c/paralelogramo	2	2050 mm	600+(N+1)xA	1600 mm	35 hp	415 Kg	7342.00 €
41207204	F-MAX/PL/3L c/paralelogramo	3	2050 mm	600+(N+1)xA	1600 mm	50 hp	530 Kg	10530.00 €
41207284	F-MAX/PL/4L c/paralelogramo	4	2050 mm	600+(N+1)xA	1600 mm	50 hp	630 Kg	13248.00 €
-	F-MAX/PL/6L c/paralelogramo	6	2050 mm	600+(N+1)xA	1600 mm	70 hp	850 Kg	18970.00 €



A - Distância entre filas
STANDARD: Mín. 500mm - SPECIAL: Mín. 350mm. (ou 420mm sob encomenda).



TRANSPLANTADOR DE HORTÍCOLAS - FERRARI - Série F-MAX/MULTIPLA

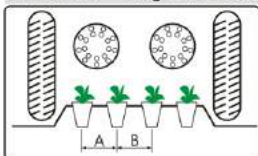


Transplantador de hortícolas FERRARI - Série Multipla
(com sistema de 9+9 copos rotativos com paralelogramo)

Transplantador de plantas em mote de turfa com forma cilíndrica, piramidal ou cónico.
Duplo distribuidor equipado com 18 copos de alimentação, o que permite com 1 só operador alimentar 2 linhas efectivas de plantação, o rendimento médio por operador é de 3.500 plantas/hora e máximo de 5000 plantas/hora para operadores com prática. Engate aos 3 pontos do tractor. Chassis quádruplo
Rodas anteriores, reguláveis manualmente, TRELLEBORG 540x270mm Porta Tabuleiros a cubo com 4 níveis de prateleiras e capacidade de 25 tabuleiros por unidade. Sistema de câmbio duplo
Rodas anteriores de compactação com borracha, tipo flex 450x80mm.
Rodas posteriores com tracção mecânica.
Distância entre linhas regulável de 350 a 500mm.
Distância entre plantas (Standard) com mínimo de 15 cm e máximo de 57 cm.
Distância entre plantas (Especial) com mínimo de 9cm e máximo de 105 cm.
Unidades de plantação equipadas com sistema de paralelogramo independente para completa aderência ao solo. Opcionalmente o modelo de 3 linhas poderá ser equipado com chassis telescópico accionado hidráulicamente (Mod. MUL60011)

Código	Modelo	Linhas	Comprimento	Largura	Altura	Potência	Peso	Preço
41207205	F-MAX/MULTIPLA 1/2-MUL6002	2	2280 mm	2200 mm	1820 mm	45 hp	610 Kg	7590.00 €
41207206	F-MAX/MULTIPLA 2/2-MUL6005	4	2280 mm	3200 mm	1820 mm	80 hp	1000 Kg	14820.00 €
41207207	F-MAX/MULTIPLA 3/2-MUL6008	6	2280 mm	5000 mm	1820 mm	110 hp	1300 Kg	20992.00 €
41207208	F-MAX/MULTIPLA 3/2 Hid. MUL6011	6	2530 mm	de 2500 a 4900 mm	1820 mm	130 hp	1300 Kg	25788.00 €
41207365	Jogo de Carretos Especiais							

Acrescentar IVA á Taxa de 13%



A - Distância entre a dupla fila - Mín. 380mm e Máx. 500mm cada 20mm.
B - distância entre eixos regulável para um Mín. de 400mm

TRANSPLANTADOR AUTOMÁTICO DE HORTÍCOLAS - FERRARI - Série FUTURA



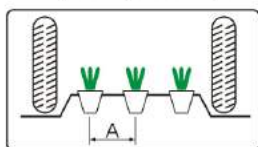
Transplantador automático de hortícolas FERRARI - Série Futura

Sistema de tansplante automático de plantas em mote de turfa de 1 a 5 linhas.
Sistema de controlo e substituição de plantas em falta por sistema óptico electrónico. Grande adaptabilidade aos tabuleiros de plantas existentes no mercado. Capacidade de Trabalho: de 3.500 a 8.000 plantas/Hora.
Rodas traseiras compactadoras de pressão regulável entre 0 e 130 Kg.
Alta tolerância ás características do solo
Nivelamento automático ao solo por sistema hidráulico

Código	Modelo	Entre Linhas mín-máx(mm)	nº Linhas	Comprimento Total/parcial	Largura	Altura	Potência	Peso	Preço
-	FUTURA/A1	-	1	2600/2250 mm	2500 mm	2600 mm	70 hp	750 Kg	Sob Consulta
-	FUTURA/A2	520* - 1000	2	2600/2250 mm	2500 mm	2600 mm	70 hp	1000 Kg	Sob Consulta
-	FUTURA/B3	750 - 1000	3	2600/2250 mm	3600 mm	2600 mm	85 hp	1300 Kg	Sob Consulta
-	FUTURA/B4	750 - 750	4	2600/2250 mm	3600 mm	2600 mm	100 hp	1550 Kg	Sob Consulta
-	FUTURA/C3	1000 - 1500	3	2600/2250 mm	4600 mm	2600 mm	100 hp	1350 Kg	Sob Consulta
-	FUTURA/C4	800 - 1100	4	2600/2250 mm	4600 mm	2600 mm	100 hp	1600 Kg	Sob Consulta
-	FUTURA/C5	750 - 750	5	2600/2250 mm	4600 mm	2600 mm	100 hp	1850 Kg	Sob Consulta

*- A aplicar apenas em plantação de linha dupla.

Acrescentar IVA á Taxa de 13%




A - Distância entre filas
STANDARD: Mín. 730mm - SPECIAL: Mín. 520mm (só para transplantadores de linha dupla).

ACESSÓRIOS OPCIONAIS PARA TRANSPLANTADORES HORTÍCOLAS - FERRARI			
Código	P/ Modelos	Descrição	Preço
41207210	F-MAX	Chassis Reforçado-Double, (preço adicional)	
41207218	F-MAX	Chassis Telescópico com 3,00m com abertura e fecho manual, (preço adicional)	
41207219	F-MAX	Chassis Telescópico com 4,50m com abertura e fecho hidráulico	
41207221	F-MAX	Roda Anterior regulável, manual (FER6040)	
41207224	F-MAX	Roda Extra Posterior tipo FLEX 580x80 (preço adicional p/unidade) (FER6043)	
41207277	F-MAX	Roda Posterior tipo FLEX 580x80 (p/unidade)	
41207212	F-MAX	Roda Motora Suplementar Completa, (preço adicional) (FER6012)	
41207211	F-MAX	Kit Porta-Tabuleiros anterior 6033 - (par)	
41207232	F-MAX	Kit Porta-Tabuleiros giratório (cada) (FER6018)	
41207233	F-MAX	Kit Porta-Tabuleiros posterior	
24022336	Todos	Kit Porta-Tabuleiros Plantador FERRARI S/ Porta-Bobines e C/ Paralelogramo	
24022328	Todos	Kit Porta-Tabuleiros Plantador FERRARI S/ Porta-Bobines e S/ Paralelogramo	
41207213	F-MAX	Unidade deTransplante F-MAX , sem paralelogramo, simples sem porta tabuleiros (FER6011)	
41207259	F-MAX	Unidade deTransplante F-MAX , sem paralelogramo, com porta tabuleiros giratório	
41207214	F-MAX	Unidade deTransplante F-MAX , com paralelogramo, completa	
41207289	MULTIPLA	Unidade deTransplante FX.MULTIPLA (30/35) entre linhas	
41207290	MULTIPLA	Unidade deTransplante MULTIPLA RANDY 2L (55/70) entre linhas	
41207291	MULTIPLA	Unidade deTransplante MULTIPLA MAXI (70/100) entre linhas	
41207360	F-MAX	Disco Frontal Diâmetro 300mm F-MAX	
41207217	F-MAX	Prolongamento do elemento F-MAX , (Preço adicional por linha)	
-	F-MAX	Alteração de chassis de 2 linhas F-MAX para 3 Linhas, (preço adicional)	
41207220	F-MAX	2 rodas TRELLBORG fixas e 2 câmbios	
41207222	F-MAX	Roda Anterior regulável, manual, com roda TRELLBORG , reforçada	
41207226	F-MAX	Conjunto de Marcadores Riscadores de Bico, hidráulico, (par)	
41207227	F-MAX	Sistema de discos extra para riscadores hidráulicos	
41207228	F-MAX	Bico abre-sulcos anterior com braço	
41207229	F-MAX	Bico vibro enterra-adubo	
41207230	F-MAX	Sega desvia-torrões	
41207231	F-MAX	Acoplamento tracção dupla roda	
41207234	F-MAX	Kit Porta-Tabuleiros cubetto	
41207235	F-MAX	Kit Porta-Tabuleiros cubo F-MAX (FER6031)	
41207236	F-MAX	Conta-hectares	
41207237	F-MAX	Kit localizador de cintas rega gota-a-gota, (cada)	
-	F-MAX	Bico	
41207238	F-MAX	Microgranulador de 1 Linha com enterrador com transmissão para F-MAX (FER6024)	
41207239	F-MAX	Microgranulador de 2 Linha com enterrador com transmissão para F-MAX (FER6025)	
41207240	F-MAX	Microgranulador de 3 Linha com enterrador com transmissão para F-MAX (FER6026)	
41207241	F-MAX	Microgranulador de 4 Linha com enterrador com transmissão para F-MAX (FER6027)	
41207242	F-MAX	Microgranulador de 5 Linha com enterrador com transmissão para F-MAX (FER6028)	
41207243	F-MAX	Microgranulador de 5 Linha com enterrador com transmissão para F-MAX (FER6029)	
41207265	F-MAX	Adubador de 1 Linha F-MAX (FER6048)	
41207266	F-MAX	Adubador de 2 Linhas F-MAX (FER6049)	
41207267	F-MAX	Adubador de 3 Linhas F-MAX (FER6050)	
41207268	F-MAX	Adubador de 4 Linhas F-MAX (FER6051)	
41207269	F-MAX	Adubador de 5 Linhas F-MAX (FER6052)	
41207270	F-MAX	Adubador de 6 Linhas F-MAX (FER6053)	
41207271	F-MAX	Adubador de 6 Linhas para Chassis Hidráulico F-MAX (FER6054)	
41207244	F-MAX	Cisterna para água, capacidade de 300 Lts - Modelo (6008)	
41207245	F-MAX	Doseador electrónico para água, completo - Modelo (6013)	
41207362	F-MAX	Doseador eléctrico para água completo - 1 fila - Modelo FER6110	
41207363	F-MAX	Doseador mecânico para água completo - 1 fila - Modelo FER6114	
-	F-MAX	Kit Adubador de 1 linha - Tipo Especial (p/montar em Barra Dupla Quadrupla Extensível)	
-	F-MAX	Kit Adubador de 2 linha - Tipo Especial (p/montar em Barra Dupla Quadrupla Extensível)	
41207215	MULTIPLA	Unidade deTransplante F-MAX/MULTIPLA , completa (FER6013)	
41207246	MULTIPLA	Rolo FLEX-EXTRA , largura 1,00m	
41207247	MULTIPLA	Barra Quadrupla, (preço adicional) (FER6005)	
41207248	MULTIPLA	Barra Total Extra com Rolo FLEX	
41207249	MULTIPLA	Roda com Regulação Hidráulica	
-	MULTIPLA	Sistema Microgranulador (por linha)	
41207216	MULTIPLA	Kit Porta-Tabuleiros a cubo	
41207260	MULTIPLA	2 rodas TRELLBORG fixas e 2 câmbios	
41207261	MULTIPLA	Banco Suplementar com Grampa (FER6070)	
41207262	MULTIPLA	Rolo Extra para Linha - guia tubo de rega	
41207263	MULTIPLA	Rolo Extra - guia tubo de rega	
-	FUTURA	Elemento de Transplante FUTURA , completo	
-	FUTURA	Engate ao pucho do tractor (todos)	
-	FUTURA	Roda Posterior de maior dimensão, (cada)	
-	FUTURA	Microgranulador (por fila)	
-	FUTURA	Kit para distância mais estreita - 20cm - (Preço adicional por linha)	
41207365	MULTIPLA	Jogo de Carretos especiais	

PREÇOS SOB CONSULTA


Acrescentar IVA á Taxa de 23%

TRANSPLANTADOR DE HORTÍCOLAS - HORTUS - Série DUE

		<p>Transplantador de hortícolas Hortus Série DUE</p> <p>Dada a sua versatilidade, o transplantador HORTUS Série DUE possibilita o transplante de qualquer tipo de vegetal em mote de turfa ou em alvéolos modulares, bem como plantas de viveiro. Dispositivo de colocação de filme plástico em simultâneo com o transplante.</p>	
Código	Modelo	Descrição	Preço
41207254	HORTUS DUE-143-3FILAS	Transplantador semi-automático 3 Filas	Sob Consulta
41207251	HORTUS DUE-144-4FILAS	Transplantador semi-automático 4 Filas	Sob Consulta
41207252	HORTUS DUE-195-5FILAS	Transplantador semi-automático 5 Filas	Sob Consulta
41207253	HORTUS DUE-145-5FILAS	Transplantador semi-automático 5 Filas	Sob Consulta

Acrescentar IVA à Taxa de 13%

TRANSPLANTADOR DE HORTÍCOLAS - HORTUS - Série TRE

		<p>Transplantador de hortícolas Hortus - Série TRE</p> <p>Duplo chassi, em que o chassi exterior tem a função de porta-plantas. Sistema de paralelogramo incluído. Sistemas de alimetação semi-automático e de colocação de plantas pneumático de extrema rapidez e precisão, desenvolvendo performances de elevadas prestações finais.</p>	
Código	Modelo	Descrição	Preço
41207250	HORTUS TRE 144-4FILAS	Transplantador semi-automático 4 Filas	Sob Consulta



Acrescentar IVA à Taxa de 13%

DERREGADORES LIGEIOS PARA HORTICULTURA - Série FI-PAH

		<p>Derregadores Ligeiros para Horticultura - Série FI-PAH</p> <p>Montado, para pré-armação de camas para horticultura (abertura de 1 a 3 regos), equipado com 2 ou 4 corpos derregadores de aivecas. Com abertura regulável, 2 rodas de regulação de profundidade de rabalho e 2 discos marcadores accionados por sistema hidráulico. Redução de largura de transporte por sistema de fecho mecânico.</p>				
Código	Modelo	Nº de corpos Derregadores	Largura de Trabalho	Potência Necessária	Peso em vazio	Preço
42301006	FI-PAH/1/1520	2	Máx. 1,520m	Mín. 35 Hp	200 Kg	1.626,00 €
42301008	FI-PAH/3/1520	4	Máx. 4,560m	Mín. 70 Hp	450 Kg	2.932,00 €

Acrescentar IVA à Taxa de 13%

DERREGADORES - Série FI-DAR/3/1520/1000L e Série FI-DRE

				<p>Derregador Adubador Rebocado - Série FI-DAR/3/1520/1000L</p> <p>Rebocado para hortícolas com depósito de 1000 Litros de capacidade. Equipado com 4 corpos derregadores de aivecas. Com abertura regulável, 2 discos marcadores accionados por sistema hidráulico. Adequado a pré-armar 3 camas e localização de adubo.</p> <p>Derregador Reforçado para Horticultura - Série FI-DRE</p> <p>Montado, para pré-armação de camas para horticultura (abertura de 1 rego, equipado com 1 corpo derregador de aivecas c/abertura regulável).</p>			
Código	Modelo	Nº de Camas	Nº de corpos Derregadores	Largura de Trabalho	Potência Necessária	Peso em vazio	Preço
42301012	FI-DAR/3/1520/1000L	3		Máx. 4,560m	Mín. 90 a 120 Hp	-	15.024,00 €
42301004	FI-DRE/1		1	Máx. 1,00m	Mín. 35 Hp	-	1.334,00 €

Acrescentar IVA à Taxa de 13%

DERREGADORES REFORÇADOS PARA HORTICULTURA - Série FI-DHR

		<p>Derregadores Reforçados para Horticultura - Série FI-DHR</p> <p>Montado, para pré-armação de camas para horticultura (abertura de 1 a 3 regos em simultâneo), equipado com 2 corpos derregadores de aivecas c/abertura regulável, 2 rodas de regulação de profundidade de trabalho e 2 discos marcadores accionados por 2 cilindros hidráulicos de duplo efeito.</p>				
Código	Modelo	Nº de corpos Derregadores	Largura de Trabalho	Potência Necessária	Peso em vazio	Preço
42301002	FI-DHR/2/2000	2	Máx. 2,00m	Mín. 70 Hp	760 Kg	Sob Orçamento
42301001	FI-DHR/3/1520	4	Máx. 4,80m	Mín. 100 Hp	-	Sob Orçamento

Acrescentar IVA à Taxa de 13%

ADUBADOR LOCALIZADOR DE ADUBO - Série FI-SACC/1/4S/1RM/200 LITROS

Adubador Localizador de Adubo - Série FI-SACC/1/4S/1RM/200 LITROS
Para Cultura de Cenoura e Similares

Montado aos 3 pontos do tractor, composto por 1 chassi base tubular, com comprimento de 2 metros, equipado com 1 depósito inox com capacidade de 200 Litros, 4 localizadores de adubo flexíveis e 1 roda motora para accionamento do sistema de adubação.

Código	Modelo	Nº de Camas	Largura de Trabalho	Capacidade do Depósito Adubo	Potência Necessária	Peso em Vazio	Preço
46001002	FI-SACC/1/4S/1RM/200LITROS	1	Máx.2,00 m	200 Lt	45 Hp	150 Kg	2.560,00 €

Acrescentar IVA à Taxa de 13%

Acessórios Opcionais

Código	Descrição	Código	Preço
24022057	Roda Completa com Grampa de Fixação e Regulação mecânica (unid.)		191,00 €
24010034	Kit de 2 Arados Completos com Grampa para Sistema de Adubação de Cenoura		245,00 €
24010040	Kit localizador com braço, grampa e faca para FI-SACC		85,00 €

Acrescentar IVA à Taxa de 13%

PRÉ-ARMADOR CAMAS COMPLETO - Série FI-PAH/11/3/1520

Pré-Armador completo - Série PAH/11/3/1520

Montado para pré-armação de camas para hortícolas com localização de adubos normais ou orgânicos granulados.

Composição do equipamento completo:

Adubador, Transmissão com Motor Hidráulico, Transmissão com Roda Motora, Kit Hidráulico para Rodas, Kit de 4 Arados, Kit de 6 Discos, Kit de 2 Riscadores Hidráulicos, Kit de Crivos, Kit de Luzes (●)

Código	Modelo	Descrição	Preço
42301013	FI-PAH/11/3/1520/1500	Adubador - Completo com Motor Hidráulico	13.500,00 €

Acrescentar IVA à Taxa de 13%

Código	Descrição	Preço
42301016 ●	Adubador - Máquina Base sem Transmissão	7.980,00 €
24027390 ●	Transmissão com Motor Hidráulico	780,00 €
24027370	Transmissão com Roda Motora	480,00 €
24027368 ●	Kit Hidráulico para Rodas	780,00 €
24027051 ●	Kit de 4 Arados	636,00 €
42327100 ●	Kit de 6 Discos	1.530,00 €
24027344 ●	Kit de 2 Riscadores Hidráulicos	1.300,00 €
24027346 ●	Kit de Crivos	300,00 €
24027347 ●	Kit de Luzes	170,00 €
24027348	Kit Localizador de Adubo com Disco Duplo (preço/unidade)	485,00 €
-	Kit Tacómetro para Regulação RPM Motor Hidráulico	180,00 €

Acrescentar IVA à Taxa de 13%

PRÉ-ARMADOR CAMAS COMPLETO - Série FI-PAH/07/3/1520

Pré-Armador completo - Série FI-PAH/3/1520

Montado para pré-armação de camas para hortícolas (3 camas x 1,52m)

Equipado de série com o seguinte equipamento:

1 Chassi base com descanso, kit de 4 arados completos com grampas de fixação, 1 kit de 2 rodas controladoras de profundidade metálicas ou pneumáticas completa com grampas de fixação, 1 kit de 2 riscadores hidráulicos completos, 1 kit de 6 discos completos com grampa de fixação para amontoa, 1 depósito de adubo com 800Lts ou 1000Lts de capacidade em inox e equipado com roda motora, 6 localizadores de adubo com facas localizadoras e grampas de fixação.

Código	Modelo	Nº de camas	Largura de Trabalho	Potência Necessária	Peso em vazio	Preço
42301009	FI-PAH/07/3/1520/800 Litros	3	Máx. 4560mm	Mín. 70 Hp	-	9.462,00 €
42301011	FI-PAH/07/3/1520/1000 Litros	3	Máx. 4560mm	Mín. 70 Hp	-	9.792,00 €

Acrescentar IVA à Taxa de 13%

Acessórios Opcionais incluídos:

Código	Modelo	Descrição	Preço
24027050	FI-PAH/BASE/07/3/1520	Pré-Armador de Camas FI-PAH/07 Chassi Base	1.386,00 €
24027051	-	Kit de 4 Arados Completo com Grampa p/ Pré-Armador de Camas FI-PAH/07	636,00 €
24027052	-	Kit de 2 Rodas Metálicas Completas p/ Pré-Armador de Camas FI-PAH/07	372,00 €
24027077	-	Kit de 2 Rodas Pneumáticas ou Maciças p/ Pré-Armador de Camas FI-PAH/07	720,00 €
24036090	-	Conjunto de 2 Riscadores Hidráulicos p/ Pré-Armador de Camas FI-PAH/07	894,00 €
42327100	-	Kit de Discos Acamalhadores p/ Pré-Armador de Camas FI-PAH/07	1.530,00 €
42305022	FI-ADL800/3x2 INOX SIMPLES	Adubador localizador 6S C/Roda Motora FI-PAH/07	4.764,00 €
42305023	FI-ADL1000/3x2 INOX SIMPLES	Adubador localizador 6S C/Roda Motora FI-PAH/07	4.974,00 €
24027344	FI-PAH/11/3/1520/1500 L	Kit 2 Riscadores Hidráulicos p/ Pré-Armador FI-PAH/11/3/1520/1500 L	1.300,00 €
24027346	FI-PAH/11/3/1520/1500 L	Kit de Crivos p/ Pré-Armador FI-PAH/11/3/1520/1500 L	300,00 €

Acrescentar IVA à Taxa de 13%

ARMADOR FRESADOR ENTERRADOR DE PEDRAS - Série FI-AFR/RH

Armador Fresador Enterrador de Pedras
Série FI-AFR/RH

Montado, para armação de camas para horticultura, por sistema de fresa de facas com ângulo especial com redutor superior, equipado com cardan de embraiagem e 2 abre-regos para limpeza dos regos para melhor estabilização do armador. Motor hidráulico para movimento do rolo conformador compactador, ideal para trabalhos difíceis, pedregosos, onde é necessário superfície fina para trabalho de sementeira delicada.

Código	Modelo	Nº de Camas	Nº de Facas	Larg. de Trabalho	Potência Necessária	Peso em vazio	Preço
42302003	FI-AFR/RH/1300	1	36	1,30m	60 - 70 Hp	861 Kg	9.180,00 €

Acrescentar IVA à Taxa de 13%

ARMADOR FRESADOR DE CAMAS PARA HORTICULTURA - Série FI-AFR

Armador Fresador de Camas para horticultura
Série FI-AFR

Montado, para armação de camas para horticultura, por sistema de fresa de facas de ângulo especial com redutor superior, equipado com cardan de embraiagem e 2 abre-regos para limpeza dos regos para melhor estabilização do armador.

Armador Fresador de Camas Hidráulico Rebatível para Horticultura
Série FI-AFR/ATH

Montado, para armação de 3 camas para horticultura, sistema hidráulico, por sistema de fresa de facas de ângulo especial com redutor superior, equipado com cardan de embraiagem e 2 abre-regos para limpeza dos regos e melhor estabilização do armador e 2 discos de corte laterais. Enquanto fechado pode armar 1 só cama


Código	Modelo	Nº de Camas	Nº de Facas	Larg. de Trabalho	Potência Necessária	Peso em vazio	Preço
42302015	FI-AFR.06/1/1600	1	35	1,60m	Mín. 80Hp	980 Kg	8.941,00 €
42302010	FI-AFR.06/1/1520	1	30	1,52m	Mín. 75Hp	780 Kg	8.461,00 €
42302024	FI-AFR/ATH/3/1520	3	90	4,56m	Mín. 100Hp	2.250 Kg	23.544,00 €
42302025	FI-AFR/ATH/3/1600	3	90	4,80m	Mín. 100Hp	2.250 Kg	25.020,00 €

Acrescentar IVA à Taxa de 13%

Acessórios Opcionais

Código	Descrição	Código	Preço
24028013	Túnel de protecção para armador de 1 cama.		300,00 €
42305001	Sistema de adubação localizada a 3 saídas para acoplar ao armador fresador de 1 cama para horticultura, completo com redutor, depósito e cardan.		2.269,00 €
42305005	Depósito de adubo FI-AD/1/3- (SCT) c/ sistema de motor hidráulico.		2.345,00 €
-	Sistema de pulverização localizada, completo com bomba, depósito e cardan.		Sob Orçamento

Acrescentar IVA à Taxa de 13%

SACHADOR ESPECIAL DE CAMAS PARA HORTICULTURA - Série FI-SCT

SACHADOR ESPECIAL DE CAMAS PARA HORTICULTURA

Série FI-SCT - Montado, especial para sacha de camas para horticultura, por sistema de facas de ângulo especial para sacha da cama a todo seu perfil.

Série FI-SCTAH - Montado de 3 camas com sistema rebatível hidráulico, especial para sacha de 3 camas para horticultura, por sistema de facas de ângulo especial para sacha da cama a todo seu perfil.

Código	Modelo	Nº de camas	Largura de Trabalho	Potência Necessária	Peso em vazio	Preço
42308001	FI-SCT/1/2000	1	Máx. 2,00m	Mín. 50 Hp	500 Kg	3.300,00 €
42309007	FI-SCTAH/3/1520	3	Máx. 4,56m	Mín. 90 Hp	1500 Kg	8.328,00 €

Acrescentar IVA à Taxa de 13%

Acessórios Opcionais

Código	P/ os Modelos	Descrição	Preço
24023100	FI-SCT/1/2000	Modificação de Sachador FI-SCT/1 cama para FI/SCTAH/3 camas	5.500,00 €
42305005	Todos	Sistema de adubação localizada a 3 saídas com capacidade para 260L, para acoplar ao sachador de 1 cama para horticultura, completo com motor hidráulico	2.345,00 €
19950216	Todos	Kit completo para a armação de camas. (Cada Unidade)	636,00 €
42305004	FI-SCTAH/3/1520	Sistema de adubação localizada p/ montagem em sachador de 3 camas.	5.500,00 €

Acrescentar IVA à Taxa de 13%



PRÉ-PODADORA C/BARRAS DE CORTE - Mod. TRIMMER SECO		
Código	Descrição	Preço
42016001	Pré-Podadora c/ barras de corte - Mod. Trimmer (3B.V+2B.H)	Sob Consulta
<small>Acrescentar IVA à Taxa de 13%</small>		



VARREDORA ROTATIVA DUPLA P/ RESTOS DE PODA MOD. ELITE 1,9-3,4 MTS		
Código	Descrição	Preço
19950479	Varredora Rotativa Dupla p/ restos de Poda Mod. ELITE 1,9-3,4 Mts	Sob Consulta
<small>Acrescentar IVA à Taxa de 13%</small>		



CULTIVADOR INTERCEPAS - Série EL		
CÓDIGO	DESCRIÇÃO	Preço
43208017	Cultivador Intercepas - Série EL	Sob Consulta
<small>Acrescentar IVA à Taxa de 13%</small>		
43208044	Comando De Emergência - Electro-hidráulico (18030)	Sob Consulta
<small>Acrescentar IVA à Taxa de 23%</small>		



ROLO DESTORROADOR VINHATEIRO		
CÓDIGO	DESCRIÇÃO	PREÇO
40401026	Rolo Destorroador Vinhateiro de 2,00m - FI-RDC1/VINHA/2000	3.231,00 €
<small>Acrescentar IVA à Taxa de 13%</small>		



CHISEL VINHATEIRO		
CÓDIGO	DESCRIÇÃO	PREÇO
40603002	Chisel Vinhateiro - FI-VCR/7B	2.864,00 €
<small>Acrescentar IVA à Taxa de 13%</small>		



GRADE DE DISCOS 2 CORPOS OFF-SET 14-22"		
CÓDIGO	DESCRIÇÃO	PREÇO
40201024	Grade de Discos 2 Corpos Off-Set 14-22"	3.156,00 €
<small>Acrescentar IVA à Taxa de 13%</small>		



DESPAMPANADEIRAS		
CÓDIGO	DESCRIÇÃO	PREÇO
43205007	Despampanadeira Dupla com comando MODELO: 650EOA	Sob Consulta
43205008	Despampanadeira Simples com comando MODELO: 650EOA	Sob Consulta
<small>Acrescentar IVA à Taxa de 13%</small>		



MARTELO BATE-ESTACAS HIDRÁULICO		
CÓDIGO	DESCRIÇÃO	PREÇO
43202001	Martelo Bate Estacas Hidráulico	Sob Consulta
43202011	Central Hidráulica completa	Sob Consulta
<small>Acrescentar IVA à Taxa de 13%</small>		



DESENROLADOR DE ARAME		
CÓDIGO	DESCRIÇÃO	PREÇO
43203006	Desenrolador de Arame simples-vinha - Mod. DAG.DASV-BASE	Sob Consulta
43203007	Torre articulada para desenrolador de arame - Mod. DAG-TA-DASV	Sob Consulta
43203008	Enrolamento Hidráulico desenrolador de Arame - Mod. DAG.KIT.MH	Sob Consulta
<small>Acrescentar IVA à Taxa de 13%</small>		

PREMIER TECH IBEROTO



ECOIL - Depósitos para armazenamento de oleos usados

ECOIL 300, 600 e 1200

Equipados com parede dupla, indicador de nível, escorredor e visor de fugas.

Ref.	Volume (L)	Diâmetro (mm)	Comp. (mm)	Altura (mm)	Tampa (mm)	
ECOIL300	300	800	-	1140	440 x 310	370.00 €
ECOIL600	600	1030	-	1340	440 x 310	515.00 €
ECOIL1200	1200	1400	-	1510	440 x 310	799.00 €



Caixas para baterias usadas

Ref.	Volume (L)	Largura (mm)	Comp. (mm)	Altura (mm)	Tampa (mm)	
CXBAT250	250	635	960	695	Abertura Total	149.00 €
CXBAT500	500	735	1010	865	Abertura Total	279.00 €



Bacias de Retenção

Ref.	Volume (L)	Largura (mm)	Comp. (mm)	Altura (mm)	
BR100GA	100	665	1265	140	199.00 €
BR200GA	200	665	1224	325	279.00 €
BR400GA	400	700	1265	550	330.00 €
BR600GA	600	1295	1295	490	490.00 €
BR1200GA	1200	1300	1300	950	889.00 €



Caixas de recolha de gradagem

Ref.	Volume (L)	Largura (mm)	Comp. (mm)	Altura (mm)	
CXGRAD	-	565	1575	570	453.00 €

AS NOSSAS PARCERIAS

FIALHO & IRMÃO, Lda.
Horta dos Barreiros
7005-208 Évora | Portugal
Tlm. (+351) 935725100
Tel. (+351) 266745087
Fax. (+351) 266745088
fialhostore@gmail.com



www.fialhostore.com

A qualquer momento.
Em qualquer lugar.
Sua loja on-line
Sempre acessível

CONDIÇÕES GERAIS DE VENDA, PAGAMENTO E GARANTIA

I- CONDIÇÕES GERAIS DE VENDA E PAGAMENTO:

1. DISPOSIÇÕES GERAIS

1.1 - As presentes Condições Gerais de Venda e Pagamento, são aplicáveis a todas as transacções, quer de venda de máquinas e equipamentos ou peças, quer de prestação de serviços, mesmo que tal não seja objectivamente expresso nos documentos de venda.

1.2 - A colocação de pedidos de encomenda e/ou de serviços por parte do Cliente ou outros, implica a adesão sem reservas às nossas Condições Gerais de Venda e Pagamento.

2 - ENCOMENDAS

2.1 - Todas as encomendas serão feitas com base na nomenclatura utilizada pela **FIALHO & IRMÃO, LDA.**, nos seus catálogos ou tabelas de preços.

2.1 - Para maior rapidez de atendimento e organização da expedição as encomendas poderão ser efectuadas via telefónica directamente com a SECÇÃO DE VENDAS. No entanto, nenhum dos produtos encomendados, poderá ser entregue ou expedido, sem que tenha sido recebida a respectiva requisição escrita, emitida pelo Cliente e/ou assinado o respectivo contrato de Compra e Venda ou de Prestação de Serviços.

2.2 - A **FIALHO & IRMÃO, LDA.**, só se considera vinculada pela aceitação da encomenda, sempre que o Cliente se encontre com a situação de devedor regularizada.

2.3 - Toda a mercadoria encomendada e entregue aos Clientes é propriedade da **FIALHO & IRMÃO, LDA.**, até à sua integral liquidação. Antes de se efectuar qualquer devolução à **FIALHO & IRMÃO, LDA.**, deve ser consultada a nossa Secção de Vendas no sentido de autorizar a mesma. O equipamento deve ser sempre acompanhado pela respectiva Guia de Devolução. Desde que o material se encontre em estado novo será creditado o valor da respectiva facturação. Quando não for caso disso, será deduzido o valor total dos trabalhos inerentes à sua recuperação, como sejam pintura, substituição de acessórios ou componentes danificados durante a sua permanência no Cliente, bem como o eventual transporte de retorno em veículos da **FIALHO & IRMÃO, LDA.**

2.4 - Não será aceite a devolução de equipamentos com prazos superiores a 15 dias da data da Guia de Remessa ou da Factura no caso de Venda a Dinheiro, bem como equipamentos em que tenham sido introduzidas alterações, ou ainda equipamentos que não façam parte da actual gama de fabrico.

3 - VENDAS

3.1 - Os equipamentos que a **FIALHO & IRMÃO, LDA.**, fabrica e comercializa, são vendidos em conformidade com as Condições Gerais de Venda e Pagamento. As vendas efectuam-se aos preços e nas condições das tabelas em vigor à data da expedição, exceptuando-se os equipamentos, peças ou serviços sujeitos a condições contratuais.

4 - PREÇOS

4.1 - Os preços indicados nas tabelas são entendidos para as mercadorias entregues nas nossas instalações fabris de Évora. A partir desse local, independentemente do meio de transporte utilizado, transitarão sempre por conta e risco do Cliente.

4.2 - Cada nova tabela, anulará a anterior e os preços a facturar serão sempre os que vigorarem à data de entrega dos equipamentos ou acessórios, independentemente da data da sua requisição, exceptuando-se os equipamentos, peças ou serviços sujeitos a condições contratuais.

4.3 - A **FIALHO & IRMÃO, LDA.** reserva-se ao direito de praticar preços abaixo da tabela em vigor, quando se trate de material desclassificado. Nestes casos a **FIALHO & IRMÃO, LDA.** anexará à factura, uma nota justificativa do preço praticado.

5 - TRATAMENTO DO IVA

5.1 - Aos preços indicados nas tabelas de venda, incluindo serviços, será acrescido o **Imposto sobre o Valor Acrescentado (I.V.A.)** à taxa legal em vigor na data da expedição e/ou da conclusão do serviço.

5.2 - Todos os extras para alfaias, reboques agrícolas e outros equipamentos, quando fornecidos em separado (não montados, como antes indicado) são tributados à taxa de 23%

5.3 - Todos os serviços a prestar pela **FIALHO & IRMÃO, LDA.** ao Cliente, como por exemplo, reparações, assistência técnica e outros, serão tributados à taxa de 23%.

6 - CONDIÇÕES DE PAGAMENTO

6.1 - Os novos Clientes ficarão obrigados a liquidar os fornecimentos contra a entrega das mercadorias e os serviços na data da sua conclusão, durante um ano, após a formalização do Processo de Cliente.

6.2 - Findo este primeiro ano de transacções, caberá exclusivamente à **FIALHO & IRMÃO, LDA.**, analisar a conduta, idoneidade comercial e volume de compras realizadas pelo novo Cliente e em função disso, conceder-lhe ou não, a abertura de conta corrente com um plafond de crédito em valor pelo prazo de 30 dias.

6.3 - A **FIALHO & IRMÃO, LDA.**, aceitará, a pedido do Cliente e como alternativa ao pagamento contra entrega de fornecimentos, a entrega de garantia bancária até ao montante da qual lhe permitirá o pagamento até 30 dias.

6.4 - Todos os pagamentos serão aplicados obrigatória e exclusivamente pela ordem e forma a seguir indicadas:

a) - Dívidas vencidas, iniciando-se a aplicação pela cronologicamente mais antiga. Em cada dívida vencida, pagar-se-á prioritária e sucessivamente: despesas, indemnizações, juros e finalmente o capital. Nas facturas com mais de 45 dias, serão aplicados juros moratórios nos termos legais.

b) - Dívidas vencidas, devendo solicitar-se preferencialmente as de vencimento mais próximo.

6.5 - A **FIALHO & IRMÃO, LDA.**, não concederá quaisquer descontos financeiros, enquanto se mantiverem, pendentes saldos devedores com antiguidade superior a 45 dias. Todos os pagamentos efectuados, serão canalizados para crédito de conta até à regularização total dos débitos antigos.

6.6 - A **FIALHO & IRMÃO, LDA.**, poderá colocar ao Cliente a escolha de opção de pagamento pretendida dentro dos seguintes termos:

A) - contra a entrega da mercadoria

B) - até 8 dias da data da factura

C) - até 15 dias da data da factura

D) - até 30 dias da data da factura

E) - até 45 dias da data da factura

F) - até 60 dias da data da factura, por aceite de letra, com encargos por conta do Cliente, e o mesmo deverá ser efectuado após a recepção da factura

6.7 - A **FIALHO & IRMÃO, LDA.**, reserva-se no direito de suspender os fornecimentos de máquinas, equipamentos, peças ou prestação de serviços, quando o plafond de crédito for excedido, ainda que, as facturas não estejam vencidas.

7. REFORMA DE LETRAS

7.1 - Somente serão aceites em casos justificados e com o nosso acordo prévio a prestar por escrito, se solicitadas com antecedência e se recebidas nos nossos escritórios até 5 dias antes do vencimento da letra a reformar, acompanhadas da correspondente amortização, nos termos da lei em vigor no sistema bancário.

7.2 - A letra de reforma não poderá ultrapassar os 90 dias;

7.3 - A liquidação dos correspondentes encargos deverá ser-nos feita à data de recepção da competente nota de débito;

7.4 - Reservamos o direito de não dar seguimento a quaisquer operações de reforma se estas forem efectuadas sem a estreita observância das presentes condições, declinando toda e qualquer responsabilidade pelo eventual aponte e/ou protesto das letras assim supostamente reformadas;

8. GARANTIA DO PAGAMENTO

8.1 - A **FIALHO & IRMÃO, LDA.** reserva-se o direito de exigir que o Cliente emita uma garantia bancária em seu favor, sempre que considere conveniente assegurar o cumprimento do pagamento total das vendas efectuadas a esse cliente.

II CONDIÇÕES GERAIS DE GARANTIA**1. CONDIÇÕES GERAIS**

Em estreito cumprimento do determinado na Directiva Máquinas 98/37 CE, a **FIALHO & IRMAO, LDA.** declara que fabrica os seus equipamentos respeitando as normas de segurança aplicáveis, nomeadamente no que respeita à protecção de peças móveis.

A **FIALHO & IRMAO, LDA.** emite sempre o certificado de Conformidade CE, respeitando as Normas e Regulamentos aplicáveis. É emitido também o Manual de Uso e Manutenção para cada máquina vendida.

A firma **FIALHO & IRMÃO, LDA.**, declara que as Condições Gerais de Garantia para o equipamento de seu fabrico são as seguintes:

1.1 - A **FIALHO & IRMÃO, LDA.**, garante todo o equipamento que fabrica, por um período de 24 meses, contados a partir da data da Guia de Remessa, da factura ou da Venda a Dinheiro.

1.2 São excepção ao ponto anterior os reboques agrícolas da série FI-CBM, que possuem 5 Anos de Garantia, bem como os Braços dos Chiseis Pesados da série FI-CMR, que possuem Garantia Vitalícia.

1.3 **FIALHO & IRMÃO, LDA.** garante o fornecimento de peças e acessórios para os equipamentos do seu fabrico, durante cinco anos, contados a partir da data em que o equipamento deixar de constar da gama de Fabrico

1.4 - A presente garantia abrange apenas a substituição de peças por defeito de fabrico, excluindo a mão-de-obra e Deslocações a prestar pelos nossos serviços técnicos ou pelos serviços técnicos da nossa representante.

1.5 - As peças substituídas no prazo da garantia, serão sempre debitadas ao comprador, por nós ou pela nossa representante sendo única e exclusivamente creditadas, após a análise dos nossos serviços técnicos, desde que se verifiquem e sejam aceites, por nós ou pelos fabricantes das mesmas, as causas que originaram a deterioração dos referidos elementos, sendo a decisão destes comunicada ao reclamante com todas as suas consequências.

1.6 - Detectada a eventual avaria, a mesma deverá ser comunicada a nós ou à nossa representante, de forma imediata, a fim de não agravar o defeito ou a anomalia. A peça ou componente danificado deverá ser colocado no nosso estabelecimento, rapidamente e livre de quaisquer despesas.

1.7 - No que respeita às máquinas e equipamentos que não são de nosso fabrico, mas sim das empresas nossas representadas, as nossas Condições Gerais de Garantia, não se aplicam, já que passam a vigorar as condições de garantia dos respectivos fabricantes.

Neste caso a **FIALHO & IRMÃO, LDA.** apenas poderá servir, quando solicitada, como elo de ligação entre o cliente e o fabricante. No caso de reclamação, a decisão deste será comunicada por escrito ao reclamante, com todas as suas consequências.

1.8 - As gravuras e elementos técnicos constantes de Catálogos e Tabela de Preços, são a título indicativo, podendo ser alterados sem aviso prévio, sem que disso possa vir a resultar qualquer responsabilidade para a **FIALHO & IRMÃO, LDA.**

1.9 - As potências necessárias indicadas nos catálogos e Tabelas de Preços, poderão variar segundo os diferentes tipos e estado do solo, a capacidade e experiência do operador, o estado de conservação do tractor e a aderência deste ao terreno onde trabalha.

1.10 - O Agente Revendedor obriga-se a entregar ao utilizador final todos os dispositivos de segurança pertencentes a cada máquina, e ainda o certificado de Conformidade CE e o Manual de Uso e Manutenção, que contém o catálogo de peças de cada máquina.

1.11 - São razões de perda imediata da Garantia:

a) - A utilização dos equipamentos em condições anormais de trabalho, ou quando acoplados a tractores com potências diferentes das indicadas, na nossa literatura técnica.

b) - A substituição de qualquer acessório ou componente por outro que não seja de nosso fabrico, comercializado ou por nós recomendado.

c) - Qualquer reparação ou alteração que seja feita durante o período de garantia sem o nosso conhecimento e necessária autorização.

d) - O não cumprimento do disposto nos diversos Manuais de Uso e Manutenção, bem como a os seus componentes e acessórios.

e) - Avaria de peças ou componentes, por qualquer causa directa ou indirecta e não tenha sido efectuada a sua reparação definitiva e garantido por nós ou pela nossa representante o normal funcionamento dos mesmos.

1.12 - A garantia não abrange os danos ocasionais resultantes de acidentes fortuitos, incumprimento das normas de Limpeza, Conservação e Manutenção, erros de manobra, negligência ocasional, actos intencionais de trabalhadores ou terceiros, sobrecargas ocasionais, ensaios ou experimentações que envolvam condições anormais de trabalho, atrasos na entrega de peças ou componentes provocados por greves ou tumultos ou acidentes fortuitos.

2. RECLAMAÇÕES DO MATERIAL

A **FIALHO & IRMAO, LDA.** possui um Sistema de Gestão da Qualidade, pelo que dispõe de um sistema de tratamento de reclamações que garante que as eventuais não conformidades detectadas são analisadas e convenientemente tratadas.

Não só é mantido um registo das não conformidades detectadas, como também são realizados sempre que se julgue necessário as respectivas acções correctivas e preventivas, de modo a evitar novas ocorrências.

2.1 - A **FIALHO & IRMÃO LDA.**, não assume qualquer responsabilidade por especificações incorrectas no pedido de encomenda, nomeadamente no que respeita à adequação ao uso do equipamento. Sempre que o Cliente tiver qualquer dúvida sobre determinado equipamento agrícola deve contactar a nossa Secção de Vendas que lhe prestará todos os esclarecimentos técnico-comerciais necessários.

2.2 - Todas as reclamações deverão ser comunicadas à Direcção da Qualidade, no prazo máximo de 10 dias a contar da data em que foi detectada a anomalia e sempre por escrito.

III. JURISDIÇÃO**1. DISPOSIÇÕES GERAIS**

1.1 - Em caso de litígio, o foro competente no seu julgamento será o de Évora, com a exclusão de qualquer outro.

1.2 - A **FIALHO & IRMÃO, LDA.**, não assume qualquer tipo de responsabilidade nos eventuais litígios existentes entre o Cliente e as empresas nossas representadas.

IV. GENERALIDADES

A **FIALHO & IRMAO, LDA.** não delimita ou define áreas de actuação dos seus agentes revendedores.

No que respeita à exposição e apresentação dos equipamentos **FIALHO & IRMAO, LDA.** é sempre exigido aos agentes revendedores que possuam condições e conhecimentos adequados para o seu funcionamento. Nesse sentido, os nossos revendedores devem possuir existências de peças sobresselentes de acordo com as necessidades de utilizadores, devendo aconselhar sempre as peças de origem.