

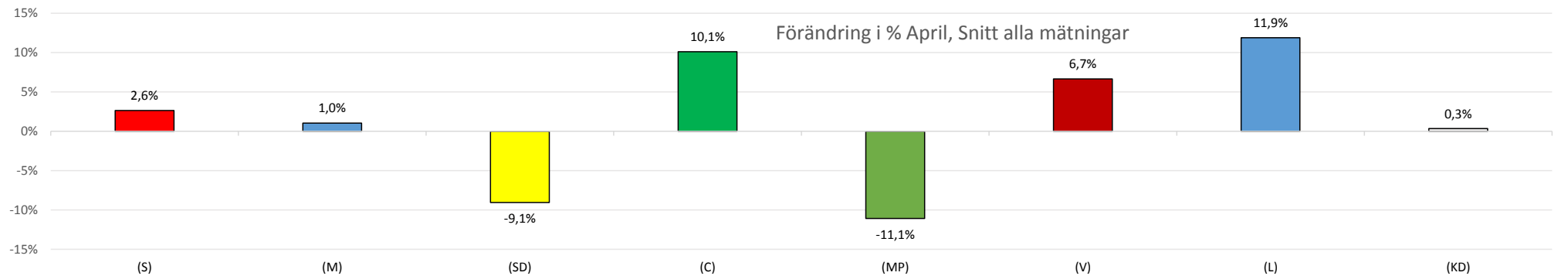
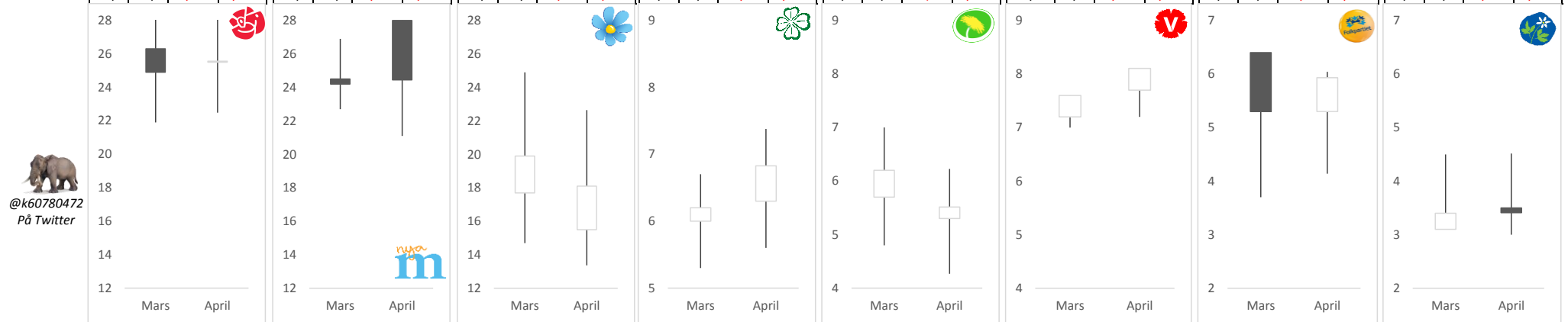
Statistisk opinion v1,2

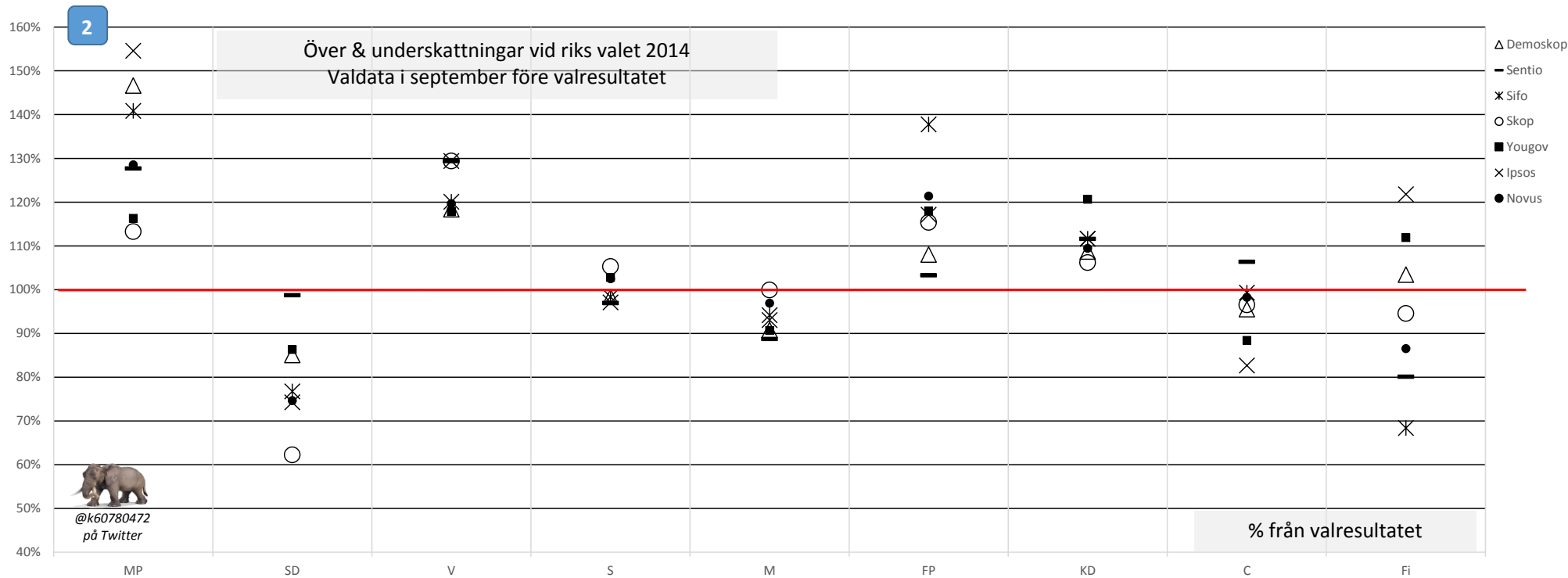
Grunddata utgår ifrån Demoskop, Sentio, Sifo, Inizio, Skop, Yougov, Ipsos, Novus.

Beräkningarna görs månadsvis (publicerings datum). Släppt data (grå celler) utgör en förändring som ej släppta undersökningar (vita celler) baseras på. Felfaktorerna som var under sep 2014, före riks valet läggs till/ dras ifrån i slutgrafen "val idag"

Ev överskott dras av i förhållande till partiernas storlek på slutgrafen.

Institut	(S)				(M)				(SD)				(C)				(MP)				(V)				(L)				(KD)			
	Mars	April	Förändring	1,0970	Mars	April	Förändring	1,1143	Mars	April	Förändring	0,876	Mars	April	Förändring	1,050	Mars	April	Förändring	0,930	Mars	April	Förändring	1,069	Mars	April	Förändring	0,828	Mars	April	Förändring	1,129
Demoskop	26,3	25,5	-3%	0,970	24,5	28,0	14%	1,143	17,7	15,5	-12%	0,876	6,0	6,3	5%	1,050	5,7	5,3	-7%	0,930	7,2	7,7	7%	1,069	6,4	5,3	-17%	0,828	3,1	3,5	13%	1,129
Sentio	22,1	24,1	9%	1,090	22,7	21,1	-7%	0,930	24,0	22,3	-7%	0,929	5,3	5,6	6%	1,057	6,1	4,6	-25%	0,754	7,0	8,1	16%	1,157	4,2	6,0	43%	1,429	3,3	3,0	-9%	0,909
Sifo	26,2	26,7	2%	1,019	26,9	25,8	-4%	0,959	17,0	15,7	-8%	0,924	6,1	7,3	20%	1,197	6,1	6,0	-2%	0,984	7,4	7,2	-3%	0,973	5,0	5,5	10%	1,100	3,6	3,5	-3%	0,972
Inizio	27,2	27,9			23,9	24,2			18,9	17,2			6,7	7,4			4,8	4,3			7,1	7,6			4,0	4,5			4,2	4,2		
Skop	26,7	27,4			25,1	25,4			16,3	14,8			5,9	6,5			7,0	6,2			7,0	7,5			5,1	5,7			4,5	4,5		
Yougov	21,9	22,5			24,6	24,9			24,9	22,6			5,7	6,3			5,0	4,4			7,2	7,7			3,7	4,1			3,7	3,7		
Ipsos	28,9	29,7			25,9	26,2			14,7	13,4			6,1	6,7			5,0	4,4			7,3	7,8			5,4	6,0			3,6	3,6		
Novus	24,9	25,6			24,2	24,5			19,9	18,1			6,2	6,8			6,2	5,5			7,6	8,1			5,3	5,9			3,4	3,4		
Snitt:	25,5	26,2	2,6%	1,026	24,7	25,0	1,0%	1,010	19,2	17,5	-9,1%	0,909	6,0	6,6	10,1%	1,101	5,7	5,1	-11,1%	0,889	7,2	7,7	6,7%	1,067	4,9	5,4	11,9%	1,119	3,7	3,7	0,3%	1,003





2

	MP	SD	V	S	M	FP	KD	C	Fi
Demoskop	47%	-15%	18%	-2%	-9%	8%	9%	-4%	3%
Sentio	28%	-1%	29%	-3%	-11%	3%	12%	6%	-20%
Sifo	41%	-23%	20%	-2%	-6%	38%	12%	-1%	-32%
Skop	13%	-38%	29%	5%	0%	15%	6%	-3%	-5%
Yougov	16%	-14%	18%	3%	-9%	18%	21%	-12%	12%
Ipsos	55%	-26%	29%	-3%	-7%	17%	12%	-17%	22%
Novus	29%	-25%	20%	2%	-3%	21%	9%	-2%	-13%

 Överskattning
 Rättvis
 Underskattning

@k60780472 på Twitter

Statistisk opinion slutgrafen "val idag"
 publiceras på min twittersida <https://twitter.com/k60780472>.
Modellen: Månadens förväntade snitt (figur1) X partiets felfaktor (figur2)
 - ev överskott i förhållande till partiets storlek