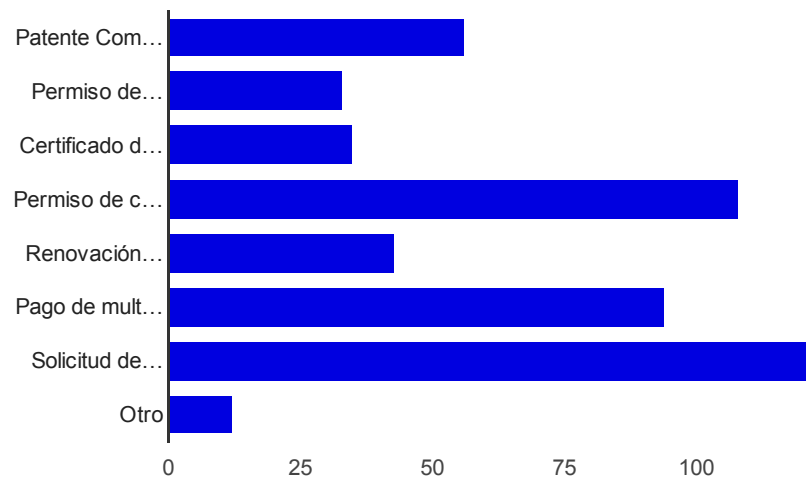


157 respuestas

[Ver todas las respuestas](#)[Publicar datos de análisis](#)

Resumen

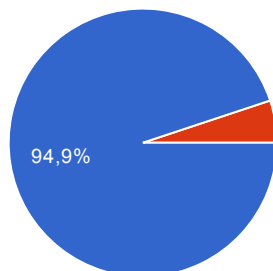
Servicio en Línea



| | | |
|---|------------|-------|
| Patente Comercial | 56 | 35.7% |
| Permiso de Edificación | 33 | 21% |
| Certificado de informaciones previas | 35 | 22.3% |
| Permiso de circulación | 108 | 68.8% |
| Renovación de la Patente Comercial | 43 | 27.4% |
| Pago de multas en Juzgado de Policía Local | 94 | 59.9% |
| Solicitud de cita para renovación de Licencia de Conducir | 121 | 77.1% |
| Otro | 12 | 7.6% |

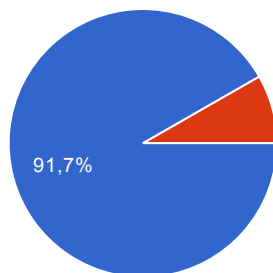
2. Democracia

2.1 Creo necesario poder acceder a información vía online sobre asuntos comunales y municipales de interés ciudadano (PLADECO, Presupuesto, Etc.)



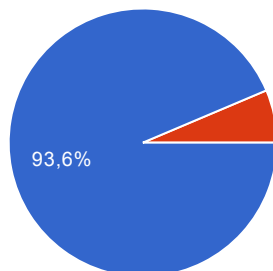
| | | |
|----|------------|-------|
| Si | 149 | 94.9% |
| No | 8 | 5.1% |

2.2 Creo necesario la realización de consultas ciudadanas no vinculantes sobre temas del ámbito de gestión comunal.



| | | |
|----|------------|-------|
| Si | 144 | 91.7% |
| No | 13 | 8.3% |

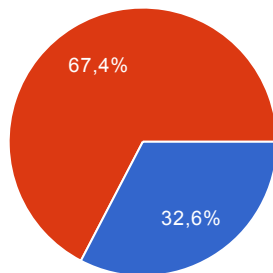
2.3 Creo necesario que existan interacciones vinculantes donde la participación del usuario determina el tipo de decisión que tome la autoridad.



| | | |
|----|------------|-------|
| Si | 147 | 93.6% |
| No | 10 | 6.4% |

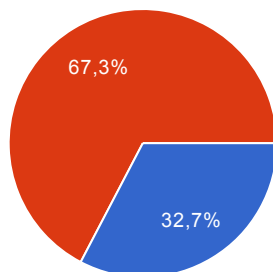
3. Evaluación del actual sitio Web del Municipio.

3.1 Las funciones, contenidos o atributos del sitio Web me permiten tener una experiencia satisfactoria y recomendable por su efectividad, valor estético y simplicidad.



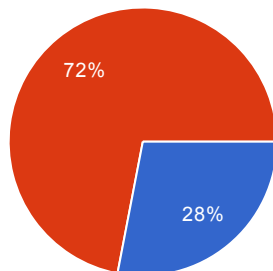
Si 47 32.6%
No 97 67.4%

3.2 El Sitio web es accesible para todos los usuarios (incluyendo personas con discapacidad).



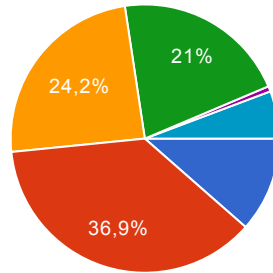
Si 49 32.7%
No 101 67.3%

3.3 La interacción entre el sitio Web y las redes sociales de Internet que posee el municipio hacen posible acceder en toda plataforma.



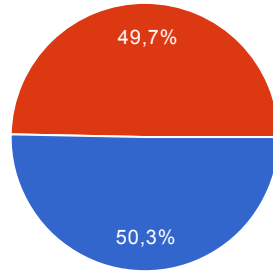
Si 44 28%
No 113 72%

Edad



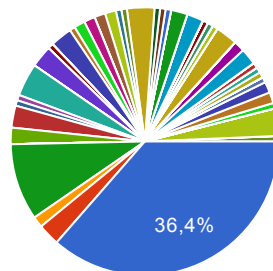
| | | |
|-------|-----------|-------|
| 18-25 | 18 | 11.5% |
| 26-35 | 58 | 36.9% |
| 36-45 | 38 | 24.2% |
| 46-55 | 33 | 21% |
| 56-64 | 1 | 0.6% |
| 65 + | 9 | 5.7% |

Género



| | | |
|-----------|-----------|-------|
| Femenino | 79 | 50.3% |
| Masculino | 78 | 49.7% |
| Otr@ | 0 | 0% |

Cual es su junta de vecinos?



| | | |
|----------------------------|-----------|------|
| ESTOY DESINFORMAD@ | 55 | 35% |
| BARRIO ARCHIPIELAGO CHILOE | 4 | 2.5% |
| BARRIO HORTICOLA | 2 | 1.3% |
| BARRIO PRAT | 14 | 8.9% |
| BARRIO CROATA | 0 | 0% |
| CAMILO HENRIQUEZ | 0 | 0% |
| CARLOS BORIES | 0 | 0% |
| CARLOS IBAÑEZ | 3 | 1.9% |
| CATARATAS DEL NIAGARA | 4 | 2.5% |
| CAUPOLICAN | 1 | 0.6% |
| CECIL RASMUSSEN | 1 | 0.6% |

| | | |
|-----------------------------|----------|------|
| CERRO DE LA CRUZ | 6 | 3.8% |
| DOMINGO ESPIÑEIRA | 0 | 0% |
| DON BOSCO | 4 | 2.5% |
| EL MORRO | 0 | 0% |
| GABRIELA MISTRAL | 1 | 0.6% |
| GENERAL BULNES | 0 | 0% |
| GENERAL DEL CANTO | 0 | 0% |
| GOBERNADOR PHILIPPI | 0 | 0% |
| GOBERNADOR VIEL | 4 | 2.5% |
| GOLETA ANCUD | 1 | 0.6% |
| HORNILLAS | 2 | 1.3% |
| EL OVEJERO | 2 | 1.3% |
| EL ESQUILADOR | 0 | 0% |
| EL NUEVO DEPARTAR | 2 | 1.3% |
| EL PINGUINO | 2 | 1.3% |
| EUSEBIO LILLO | 1 | 0.6% |
| CAUPOLICAN | 1 | 0.6% |
| FITZ ROY | 5 | 3.2% |
| INDEPENDENCIA | 1 | 0.6% |
| INDEPENDIENTE | 1 | 0.6% |
| JOSE DE LOS SANTOS MARDONES | 1 | 0.6% |
| JOSE MIGUEL CARRERA | 0 | 0% |
| JUAN LADRILLEROS | 0 | 0% |
| JUAN WILLIAMS | 3 | 1.9% |
| LA CONCEPCION-CHORRILLOS | 0 | 0% |
| LAS NACIONES | 3 | 1.9% |
| LAS VERTIENTES | 0 | 0% |
| CARDENAL RAUL SILVA H. | 0 | 0% |
| LOS CERROS | 0 | 0% |
| LOS GLACIARES | 0 | 0% |
| LOS POETAS | 0 | 0% |
| LOTEO DEL MAR | 0 | 0% |
| LOS NAVEGANTES | 0 | 0% |

| | | |
|------------------------------|---|------|
| LOTEO GUTIERREZ VARILLAS | 0 | 0% |
| LOTEO VARILLAS | 0 | 0% |
| MANUEL CHAPARRO | 1 | 0.6% |
| MARDONES ALTO | 0 | 0% |
| MANUEL BULNES | 1 | 0.6% |
| MANUEL RODRIGUEZ | 0 | 0% |
| MATEO DE TORO Y ZAMBRANO | 0 | 0% |
| MARIA BEHETY | 0 | 0% |
| MAURICIO BRAUN | 0 | 0% |
| MIRAFLORES ALTO | 0 | 0% |
| MONSEÑOR BORIC | 0 | 0% |
| MUÑOZ GAMERO | 0 | 0% |
| NUEVA INDEPENDENCIA | 1 | 0.6% |
| PAMPA ALEGRE | 0 | 0% |
| PATAGONIA AUSTRAL | 0 | 0% |
| PLAYA NORTE | 4 | 2.5% |
| POETA GRIMALDI | 0 | 0% |
| POETA PABLO NERUDA | 0 | 0% |
| POBLACION CLAUDIO BUSTOS | 0 | 0% |
| PROL.MARTINEZ DE ALDUNATE | 0 | 0% |
| RIO DE LAS MINAS | 0 | 0% |
| RENE SCHENEIDER | 0 | 0% |
| RIO DE LA MANO | 2 | 1.3% |
| RIO DE LOS CIERVOS | 3 | 1.9% |
| RIO SECO | 0 | 0% |
| RIOS PATAGONICOS | 0 | 0% |
| SAN MIGUEL | 1 | 0.6% |
| SECTOR FISCAL | 0 | 0% |
| SECTOR UNO | 0 | 0% |
| SECTOR SUR | 1 | 0.6% |
| SENO ALMIRANTAZGO | 1 | 0.6% |
| SIMON BOLIVAR | 0 | 0% |
| Villa ALFREDO LORCA VALENCIA | 0 | 0% |

| | | |
|------------------------|---|------|
| VILLA AUSTRALES | 0 | 0% |
| VILLA BICENTENARIO | 0 | 0% |
| VILLA CONDEL | 0 | 0% |
| VILLA EL GOLF | 1 | 0.6% |
| VILLA LOS ESPAÑOLES | 2 | 1.3% |
| VILLA TORRES DEL PAINE | 2 | 1.3% |
| VILLA LAS NIEVES | 1 | 0.6% |
| VILLA FRIBURGO | 0 | 0% |
| VILLA NELDA PANICUCCI | 0 | 0% |
| JUAN PABLO II | 0 | 0% |
| VILLA SELKNAM | 5 | 3.2% |
| VILLA MARDONES | 0 | 0% |
| VILLA SPLIT | 1 | 0.6% |
| VIRGEN DE LA COVADONGA | 0 | 0% |

Número de respuestas diarias

