






















5th Annual Indie Ogden Awards



Eats & Drinks









Page 1

1) Best Bar/ Place to grab a brew




















Response	%Bar	Count	Percent
01) Alleged		262	6.98
02) The Sand Trap		63	1.68
03) Lighthouse Lounge		266	7.09
04) Andy's Lounge		105	2.80
05) Brewskis		274	7.30
06) City Club		256	6.82
07) The Outlaw		59	1.57
08) Kamikazes		77	2.05
09) The Horse...Of Course		57	1.52
10) 745 Bar in Carlos & Harleys		269	7.17
11) Funk n Dive Bar		226	6.02
12) Bout' Time Pub & Grub		125	3.33
13) D & R Spirits		34	0.91
14) Roosters Brewery		476	12.68
15) Sargents Ranch Inn		13	0.35
16) Shooting Star Saloon		159	4.24
17) Slackwater Pub & Pizzeria		743	19.79
18) Steiny's Bar & Grill		114	3.04
19) Historic Place		32	0.85
20) The Rock Bottom Lounge		37	0.99
21) The KoKoMo		107	2.85

2) Best Italian Restaurant

Response	%Bar	Count	Percent
01) Rovali's Ristorante Italiano		895	24.83
02) Zucca Trattoria & Market		717	19.89

03) La Ferrovia Ristorante		475	13.18
04) Tony's Pizza		535	14.84
05) Ligori's Pizza & Pasta		268	7.43
06) Gabor Bros		271	7.52
07) Pranzo Italiano		46	1.28
08) Piccolo's Pizza and Pasta		232	6.44
09) Malena's Kitchen		64	1.78
10) Morrelli's Italian Ristorante		102	2.83

3) Best Bakery or Dessert

Response	% Bar	Count	Percent
01) Topper Bakery		174	4.59
02) Old Grist Mill Bread		260	6.86
03) The Bake Shop (in GFC 25th Street)		99	2.61
04) Rovali's Ristorante Italiano		139	3.67
05) Great Harvest Bread		381	10.06
06) Ye Olde Cupcake Shoppe		383	10.11
07) Cafe Ville Belle		97	2.56
08) Heidi Cakes		83	2.19
09) Bize		67	1.77
10) Burch Creek Mercantile		81	2.14
11) Corner Bakery		105	2.77
12) Farr's Ice cream		705	18.61
13) Kaffe Mercantile		218	5.76
14) One Dudes Cupcakes		76	2.01
15) Perks Bakery		26	0.69
16) Roylies Cafe		67	1.77
17) Straw Market		76	2.01
18) Waffle Luv		369	9.74
19) Vintage Cupcakes		77	2.03









20) Zeppes Italian Ice		305	8.05
------------------------	--	-----	------

4) Best Pizza in Town















Response	% Bar	Count	Percent
01) Pizza Runner		217	5.27
02) Lucky Slice Pizza		1317	32.00
03) Slackwater Pub & Pizzeria		584	14.19
04) Rovali's Ristorante Italiano		44	1.07
05) Pizza Man		130	3.16
06) Ogden Pizzeria		508	12.34
07) Pie Pizzeria		614	14.92
08) Brewskis		81	1.97
09) Eats of Eden		133	3.23
10) Ligoris Pizza & Pasta		92	2.24
11) Piccolos Pizza & Pasta		99	2.41
12) Tony's Pizza		297	7.22














5) Best Coffee Shop Or Cup o' Joe

Response	% Bar	Count	Percent
01) Kaffe Mercantile		471	13.21
02) Bean & Brews		282	7.91
03) Jessie Jean's Coffee Beans & Homestyle Cafe'		252	7.07
04) Grounds for Coffee 30th & Harrison		354	9.93
05) Grounds For Coffee 25th Street		582	16.33
06) Daily Rise		616	17.28
07) Mason Jar Coffee Roasters		150	4.21
08) Coffee Compound		48	1.35
09) Grounds For Coffee Wisebird Bookery		122	3.42










10) Cafe Ville Belle		73	2.05
11) Weber State University's Art Elements Cafe		92	2.58
12) Ground For Coffee HWY 89		101	2.83
13) Coffee Links		54	1.51
14) Hub City Coffee		105	2.95
15) Eden Coffee Hut		138	3.87
16) Rovalis Ristorante Italiano		50	1.40
17) All The Perks Espresso Cafe		75	2.10





















6) Best Family Friendly Restaurant

Response	% Bar	Count	Percent
01) Lucky Slice Pizza		231	5.71
02) Slackwater Pub & Pizzeria		218	5.39
03) Rovali's Ristorante Italiano		71	1.76
04) Moore's Family Restaurant		136	3.36
05) Jeremiah's Restaurant		422	10.44
06) Scruds Gourmet Grub		50	1.24
07) Javier's Mexican Restaurant		203	5.02
08) Union Grill		119	2.94
09) Roosters Brewing Co.		178	4.40
10) Hug-Hes Cafe		138	3.41
11) Karen's Cafe		98	2.42
12) The Oaks Restaurant		180	4.45
13) Ogden Pizzeria		221	5.47
14) Two Bit Street Cafe		59	1.46
15) Sonora Grill		108	2.67
16) Sea Bears Ogden Fish House		33	0.82
17) No Frills Diner		72	1.78
18) A Good Life Cafe		76	1.88







19) Even Stevens		122	3.02
20) Bickering Sisters		33	0.82
21) Carlos & Harleys		277	6.85
22) Criddles Cafe		114	2.82
23) Dylans Drive-in		73	1.81
24) La Ferrovia		63	1.56
25) Mad Moose Cafe		36	0.89
26) MovieGrille		41	1.01
27) Ohana Sushi		46	1.14
28) Roylies		51	1.26
29) StageCoach Restaurant		42	1.04
30) Rosas Cafe		47	1.16
31) The Pie Pizzeria		155	3.83
32) The Greenery		125	3.09
33) Tokyo Station		68	1.68
34) Tona Sushi		71	1.76
35) Virgs Diner		35	0.87
36) Smokeys BBQ		31	0.77


























7) Best Asian Food

Response	% Bar	Count	Percent
01) ABC Mandarin		194	5.32
02) Arroy d Thai		190	5.21
03) Bangkok Gardens		131	3.59
04) Hanamaru Japanese Sushi & Kaiseki Restaurant		75	2.06
05) Bee Bop Korean		32	0.88
06) Bombay Grill		88	2.41
07) Chinese Gourmet		39	1.07
08) Dragon Restaurant		80	2.19
09) Golden Dynasty		78	2.14




10) Golden Jade		140	3.84
11) Hunan Chinese		50	1.37
12) Kobe Teppanyaki		151	4.14
13) Lees Mongolian BBQ		307	8.42
14) Maple Express		144	3.95
15) Midori Sushi		38	1.04
16) Ohana Sushi		183	5.02
17) Pho Vina		44	1.21
18) World Famous Pho		53	1.45
19) Ruan Thai		78	2.14
20) Sakura Sushi Bar		41	1.12
21) So Delicious Japanese Wasabi		70	1.92
22) Thai Curry Kitchen		92	2.52
23) Tokyo Station		166	4.55
24) Watami Sushi Bistro		17	0.47
25) Zhangs Chinese		165	4.53
26) Fuji Dragon		78	2.14
27) Tona Sushi		563	15.44
28) Windy's Sukiyaki		194	5.32
29) China Star		53	1.45
30) Eastern Winds		112	3.07




8) Best Date Night Spot

Response	% Bar	Count	Percent
01) Restaurant 1107		54	1.40
02) Andy's Lounge		56	1.45
03) Arroy D Thai		44	1.14
04) Bangkok Gardens		25	0.65
05) Bella's Fresh Mexican		104	2.69
06) Carlos & Harleys		309	8.00









07) Gray Cliff Lodge		79	2.05
08) Harley & Bucks		88	2.28
09) Hearth on 25th		154	3.99
10) Kobe Teppanyaki		104	2.69
11) La Ferrovia		59	1.53
12) Lighthouse Lounge		57	1.48
13) Luis' Mexican Restaurant		40	1.04
14) Movie Grill		177	4.58
15) Ohana		61	1.58
16) Pranzo Italiano		11	0.28
17) City Club		81	2.10
18) Prairie Schooner		122	3.16
19) Roosters Brewery		237	6.14
20) Rovali's Ristorante Italiano		114	2.95
21) Sitara India		19	0.49
22) Slackwater Pub & Pizzeria		387	10.02
23) Sonora Grill		189	4.89
24) The Oaks		161	4.17
25) Timbermine		334	8.65
26) Tokyo Station		120	3.11
27) Tona Sushi		376	9.73
28) Windy's Sukiyaki		119	3.08
29) World Famous Pho		33	0.85
30) Zuccas Trattoria		115	2.98
31) Two Bit Street Cafe		34	0.88

9) Best Latin American Restaurant

Response	% Bar	Count	Percent
01) Bella's Fresh Mexican Grill		305	8.17
02) Rosa's Cafe		210	5.63
03) Carlos & Harleys		453	12.14

04) Costa azul		25	0.67
05) El Changarro Loco		50	1.34
06) El Matador		639	17.12
07) Sonora Grill		569	15.24
08) Luis' Mexican Restaurant		85	2.28
09) Malena's Kitchen		17	0.46
10) Maria's Mexican Restaurant		149	3.99
11) Mi puebla		51	1.37
12) Pacos Tacos		68	1.82
13) Patricia's Restaurant		108	2.89
14) Rancheritos		126	3.38
15) Dolphin Restaurant		11	0.29
16) Ventanas		28	0.75
17) El Nuevo Amanecer		22	0.59
18) La Cabañita Salvadoreña		25	0.67
19) Argentine Corner		32	0.86
20) Javier's		558	14.95
21) Taqueria El Paraiso		43	1.15
22) El Pollo Rico		32	0.86
23) La Puente		127	3.40






















10) Best Breakfast Or Brunch

Response	%Bar	Count	Percent
01) Bickering Sisters		81	2.16
02) The Blue Coyote Cafe		33	0.88
03) Criddles Cafe		244	6.50
04) Grey Cliff Lodge		35	0.93
05) Harley & Bucks		29	0.77
06) Jeremiah's Restaurant		1000	26.66
07) Kaffe Mercantile		67	1.79
08) Karen's Cafe		205	5.47

09) lighthouse Lounge		47	1.25
10) Moore's Family Restaurant	█	244	6.50
11) The Oaks	█	191	5.09
12) Old Grist Mill		50	1.33
13) Perks Village Bakery		9	0.24
14) Pig In A Jelly Jar	█	342	9.12
15) Roosters Brewery	█	96	2.56
16) Rosa's Cafe		61	1.63
17) Rusty Spoon		48	1.28
18) Sill's Cafe	█	241	6.42
19) Slackwater Pub & Pizzeria	█	78	2.08
20) Snowbasin Resort		100	2.67
21) Stage Coach Restaurant	█	83	2.21
22) Topper Bakery		15	0.40
23) Two Bit Street Cafe	█	97	2.59
24) Uncle Lee's Cafe		24	0.64
25) Virg's Diner	█	62	1.65
26) Waffle Luv	█	127	3.39
27) Zuccas Trattoria		23	0.61
28) City Club		39	1.04
29) Even Stevens Restaurant	█	80	2.13






11) Best Place to get a burger
































Response	% Bar	Count	Percent
01) Andys Lounge		36	0.98
02) Best Burgers	█	134	3.64
03) Bob's Burgers		52	1.41
04) City Club		57	1.55
05) Craft Burger	█	507	13.77
06) D&R Spirits		10	0.27
07) Dylan's Drive In	█	96	2.61
















08) Funk n Dive Bar		74	2.01
09) Harley & Bucks		52	1.41
10) Huntsville Saloon		134	3.64
11) Jakes Over The Top		120	3.26
12) Jeremiahs Restaurant		66	1.79
13) Jessie Jeans Beans & Homestyle Cafe		61	1.66
14) Jim's Burgers		109	2.96
15) Kirt's Drive-In		113	3.07
16) Lighthouse Lounge		100	2.72
17) MacCools Public House		98	2.66
18) Moore's Family Restaurant		50	1.36
19) No Frills Diner		57	1.55
20) Pats Food Shack		30	0.81
21) The Confectionary		25	0.68
22) Roosters Brewery		185	5.02
23) Scruds Burgers		300	8.15
24) Snowbasin Resort		86	2.34
25) Steiny's Bar & Grill		105	2.85
26) The Oaks		183	4.97
27) Warren's Family Drive in		185	5.02
28) Burger Bar		657	17.84

Makers and Movers & Shakers













12) Volunteer of the year






Response	%Bar	Count	Percent
01) Kim Bowsher		36	1.24
02) Rick Danger		112	3.85
03) Admiral Beverage- Pepsi Crew		121	4.16
04) Oscar Mata		34	1.17
05) Caitlin Gaughner		28	0.96

06) Candice Brown		71	2.44
07) Aura Rhodes		23	0.79
08) Amir Jackson		146	5.02
09) Even Stevens Crew		172	5.92
10) Natalie Wilson		27	0.93
11) Emily Ballard		54	1.86
12) Onyx Salon		46	1.58
13) Junior League of Ogden		213	7.33
14) Andria Yost		18	0.62
15) Danielle Bendinelli		32	1.10
16) Josh Smith		33	1.14
17) Nick Morris		44	1.51
18) Sadie Clifford		44	1.51
19) Claresses Walton		24	0.83
20) Jane Font		36	1.24
21) Nick Bowsher		13	0.45
22) Ogden Trails Network Committee		453	15.58
23) Nestor Robles		13	0.45
24) Christina Miller		50	1.72
25) Stephanie Howerton		45	1.55
26) Kim Harbath		30	1.03
27) Alicia Washington		53	1.82
28) Anna Sierra		32	1.10
29) Dave Jenkins		22	0.76
30) Jake Macintire		21	0.72
31) Kathy Darbie		22	0.76
32) Cindy Simone		111	3.82
33) David Owen		53	1.82
34) Ashley Bennett Stoddard		35	1.20
35) Kym Buttchardts		65	2.24
36) Tim Sharp		20	0.69
























37) MARco Nicholas		26	0.89
38) Jimmy Pitts		63	2.17
39) Kyle Hill		38	1.31
40) Dave Foley		61	2.10
41) Brenda Larsen		19	0.65
42) Genesis Project		122	4.20
43) Lori Ashton		19	0.65
44) Terry Murphy		14	0.48
45) Van Aston		27	0.93
46) Sarah Kinross		16	0.55
47) Brian J Smith		46	1.58
48) Ernie Teraze		11	0.38
49) Suzy Dailey		41	1.41
50) Jana Whitby		19	0.65
51) Julee Smith		33	1.14
































13) Politician of the Year




Response	% Bar	Count	Percent
01) Mayor Mike Caldwell		472	18.28
02) Unofficial Mayor of 25th Street, Linus Stubbs		612	23.70
03) Amy Wicks		146	5.65
04) Jeremy peterson		35	1.36
05) Ben Nadolski		96	3.72
06) Marcia White		49	1.90
07) Dixon Pitcher		32	1.24
08) Ann Millner		100	3.87
09) Kathy Darby		70	2.71
10) Sebastian Benitz		37	1.43
11) Brent Taylor		227	8.79
12) Luis Lopez		137	5.31

13) Gage Froerer		141	5.46
14) Jim Harvey		97	3.76
15) Deanna Froerer		148	5.73
16) Peter Clemens		90	3.49
17) Caitlin Gochner		93	3.60


























14) Musician of the Year

Response	% Bar	Count	Percent
01) Shanin Blake		41	1.52
02) Red Shot pony		55	2.04
03) Brooke Macintosh		34	1.26
04) The Johnny Utahs		111	4.12
05) Shot in the Mountains		42	1.56
06) Bean Me Up Ska-T's		61	2.27
07) Hi-Fi Murder		70	2.60
08) Brad Rizer		22	0.82
09) Version Two		42	1.56
10) Melody Pulsipher		62	2.30
11) Talia Keys		72	2.67
12) Michelle Moonshine		31	1.15
13) Spearit		26	0.97
14) Holy Revolver		64	2.38
15) Mlojave Nomads		61	2.27
16) Version 2		31	1.15
17) Nic Maughan		53	1.97
18) New American Symphony		66	2.45
19) Christian Scheller		35	1.30
20) Jon Burrows		13	0.48
21) NAthan Chappell		15	0.56
22) Naomi Harlan		19	0.71
23) Default Minds		50	1.86



24) Melody and the Breakups		33	1.23
25) Codi Jordan Band		79	2.93
26) Josaliegh Pollett		59	2.19
27) Scott Rogers		42	1.56
28) Carlos Emjay		10	0.37
29) Mark Dee		8	0.30
30) Addyson Lynn		48	1.78
31) Bird Watcher		16	0.59
32) Highway Thieves		53	1.97
33) Daniel Weldon		34	1.26
34) Brett Turner		59	2.19
35) Scotty Haze		153	5.68
36) Blackkiss		15	0.56
37) The Lovelady's		30	1.11
38) Joe McQueen		180	6.69
39) Orphans Cabaret		25	0.93
40) Dance on my Grave		25	0.93
41) EarthWorm		49	1.82
42) Kapp Brother Band		126	4.68
43) SHaky Trade		49	1.82
44) Gritts Green		52	1.93
45) Big Red Judy		70	2.60
46) FacingWest		30	1.11
47) Brothers Brimm		53	1.97
48) Soulrise		36	1.34
49) Gar Ashby		33	1.23
50) BassMint Pros		20	0.74
51) The Wednesday People		55	2.04
52) Escher Case		13	0.48
53) Proper Way Band		37	1.37
54) Tim Daniels Band		43	1.60

55) David Owen		43	1.60
56) Chance Conger		13	0.48
57) Cash Car Band		25	0.93









15) Artist Of The Year







Response	% Bar	Count	Percent
01) Milt Neely		25	0.88
02) Calder Photography		10	0.35
03) Parker Lichtfield		17	0.60
04) Jeffrey Favero		80	2.82
05) Adam Ritchie		37	1.30
06) Brianna Nordgren		41	1.44
07) Jessica Hollon		38	1.34
08) Alicia Washington		53	1.87
09) Mark Seawell		27	0.95
10) Michael laub		5	0.18
11) Roxanne Vigos		20	0.70
12) Deja Mitchell		59	2.08
13) Vanessa Colunga		61	2.15
14) Kellie Babcock		21	0.74
15) Candice Ortiz		35	1.23
16) Erica Lyon		43	1.51
17) Galleon's Gold Jewelry		27	0.95
18) Ketti Muno		15	0.53
19) Todd Oberndorfer		37	1.30
20) Kerissa Anaya		18	0.63
21) Kenzie cloyd		63	2.22
22) Two Bit Babes		87	3.06
23) Micah Longsholt		13	0.46
24) Tessa Fillpot		20	0.70
25) Dan Price		13	0.46

26) Jennifer Funk Designs		33	1.16
27) Jamie Harper		24	0.84
28) Brett Turner		65	2.29
29) Paulina Martinez Photography		67	2.36
30) Ashley Bennett Stoddard		35	1.23
31) Harmony Critchlow		29	1.02
32) Holly Morphit		31	1.09
33) Rick Jones		14	0.49
34) Aisha Marie Enriquez		10	0.35
35) Nick Giffin		16	0.56
36) Dayne Dawson		26	0.92
37) Shay Williamson		122	4.29
38) Ben Zack photographer		38	1.34
39) Earthquake Photography		35	1.23
40) Rick Rea		30	1.06
41) Ryan Bouman		18	0.63
42) Gar Ashby		41	1.44
43) Adam Miconi		10	0.35
44) Thomas Peek Photography		48	1.69
45) Alex Wilson		26	0.92
46) Zach Ward		56	1.97
47) Anna hawthorn		24	0.84
48) John Stinett		22	0.77
49) Zach Leroy		50	1.76
50) Jessica Adams		23	0.81
51) Michelle Larsen		11	0.39
52) Jessica Douglas		13	0.46
53) Cat Palmer		114	4.01
54) Kwani Winder		30	1.06
55) Addie James		21	0.74
56) Emilie LeLaCheur		19	0.67

57) Jane Font		36	1.27
58) Shanna Kunz		37	1.30
59) Good Vibes Jewelry		141	4.96
60) Ashley Stoddard		46	1.62
61) Britta Visser Stumpp		19	0.67
62) Stacie Larsen		65	2.29
63) Hillzart		13	0.46
64) Shanna Allen Hernandez		19	0.67
65) Ryan Smith photography		32	1.13
66) Brooke Fuit photography		31	1.09
67) Chris Bodily		57	2.01
68) Linus Stubbs		82	2.89
69) Sherry Ferrin		32	1.13
70) Darb Photography		42	1.48
71) Katie Aurich		49	1.72
72) Elizabeth Robbins		17	0.60
73) Rachel Pohl		41	1.44
74) Mike Hurst		58	2.04
75) Ryan Moyer Photography		24	0.84
76) Rebelle Birds Burlesque		34	1.20

16) Best Local Artisan- Craftsman














Response	% Bar	Count	Percent
01) Ogden's Own		382	13.32
02) Talisman Brewery		303	10.57
03) Beehive Cheese		643	22.43
04) The Signed Garage		123	4.29
05) Ogden Made		445	15.52
06) Stock and Barrell		69	2.41
07) New World distillery		148	5.16
08) Pith Studios		43	1.50

09) O-Town Kitchen Jam		139	4.85
10) Chocolat Artisan Chocolates		179	6.24
11) Galleons Gold Jewelry		64	2.23
12) Mike Hurst, Glassblower		221	7.71
13) Jonathan Cox, Woodsmith		47	1.64
14) Midnight Motions		61	2.13





Arts & Entertainment













Page 3

17) Best Art Gallery















Response	% Bar	Count	Percent
01) Pandemonium Art Gallery		275	10.25
02) Gallery 25		313	11.66
03) Bella Muse Gallery		89	3.32
04) Eccles Community Arts Center		494	18.41
05) Gallery at the Station		157	5.85
06) WSU Dee Shaw Gallery		253	9.43
07) Infinite Tattoo & Art Gallery		254	9.46
08) Nurture The Creative Mind		269	10.02
09) Liquid Canvas		258	9.61
10) Art Space Eden		72	2.68
11) The Local Artisan collective		151	5.63
12) Photo Shoppe Gallery		71	2.65
13) Platforms		28	1.04

18) Best Dance Studio/Classes






















Response	% Bar	Count	Percent
01) Altitude Dance		72	2.41
02) Lotus Yoga & Dance		314	10.51
03) Bravo Arts		124	4.15
04) Dance Establishment		89	2.98

05) Energy Dance Studio		158	5.29
06) Danene's Dance Studio		50	1.67
07) Eccles Community Arts Center		269	9.00
08) Imagine Ballet Theater		213	7.13
09) Infinity Dance		136	4.55
10) Jennys Jazz /Dazzle dance		139	4.65
11) Kairos Fitness		305	10.20
12) KIDS are MUSIC and DANCE		117	3.91
13) Julie Moffet Studios		125	4.18
14) Reflections Studio		69	2.31
15) Shaw Dance Studios		611	20.44
16) Studio 48		198	6.62





19) Best Local Media/ Place to Learn About Ogden (Other than Indie Ogden)





Response	% Bar	Count	Percent
01) This Is Ogden		397	13.96
02) Only in Ogden		601	21.14
03) Crowdsurfing Utah		49	1.72
04) The Salt Project		67	2.36
05) Standard Examiner		428	15.05
06) Ogden Reborn		73	2.57
07) You know 'your' from Ogden Facebook Group		248	8.72
08) The Signpost		76	2.67
09) The Banyan Collective		93	3.27
10) AndShesDopeToo		133	4.68
11) Valley News		56	1.97
12) Visit Ogden		430	15.12
13) Ogden Downtown Alliance		157	5.52
14) Focus Ogden		35	1.23

20) Best Place For Family Fun



















Response	%Bar	Count	Percent
01) Classic Waterslides		48	1.48
02) High Adventure Park		73	2.25
03) Eccles Art Center		24	0.74
04) Eccles Dinosaur Park		351	10.82
05) Ogden Farmer's Market		534	16.46
06) Goal Foundation Fitness Trail		55	1.69
07) HeeBeeGeeBeez		42	1.29
08) Kangaroo Zoo		60	1.85
09) Treehouse Museum		473	14.58
10) Liquid Canvas		69	2.13
11) Lorin Farr Pool		44	1.36
12) MovieGrille		78	2.40
13) Ziegfeld Theater		106	3.27
14) Ogden Nature Center		264	8.14
15) Oasis Community Garden		16	0.49
16) Ogden Amphitheater		165	5.08
17) Nordic Valley		63	1.94
18) Powder Mountain		146	4.50
19) The Front Climbing Gym		135	4.16
20) Snowbasin Resort		404	12.45
21) Ogden's Union Station		95	2.93

21) Best Stage Theater or Playhouse

Response	%Bar	Count	Percent
1) Good Company Theater		241	8.07
2) Terrace Plaza Playhouse		386	12.92
3) Ziegfeld Theater		492	16.47
4) Val A Browning Center WSU		224	7.50

5) DaVinci Academy Theater		180	6.03
6) Egyptian Theater		903	30.23
7) Ogden Amphitheater		375	12.55
8) Treehouse Museum Theater		186	6.23














22) Best Local venue (Movies, Music or Events)

Response	% Bar	Count	Percent
01) Alleged		180	5.83
02) Ogden Amphitheater		485	15.70
03) Art House Cinema 501		70	2.27
04) Peery's Egyptian Theater		430	13.92
05) Hub 801		189	6.12
06) Ft. Buenaventura		110	3.56
07) Kaffe Mercantile		100	3.24
08) Good Company Theater		58	1.88
09) Kamikazes		114	3.69
10) Brewskis		134	4.34
11) Lavender Vinyl		92	2.98
12) Lighthouse lounge		171	5.53
13) MovieGrille		165	5.34
14) Ogden Nature Center		178	5.76
15) Salty Creative		28	0.91
16) Snowbasin Resort		443	14.34
17) The Sandtrap		57	1.84
18) Copper Nickel		86	2.78














Sports & Outdoors

23) Best Yoga Studio/Class

Response	% Bar	Count	Percent
01) Higher Ground		307	13.28















02) Lotus Yoga		429	18.56
03) Free Spirit Holistic Mountain Spa & Yoga		84	3.63
04) Front Yoga Loft		256	11.08
05) Greenwood Charter School Yoga Class		91	3.94
06) Ogden Athletic Club		222	9.61
07) Kairos Fitness		286	12.38
08) Reflections Studio		85	3.68
09) Imagine Jefferson		89	3.85
10) Timeless Yoga		117	5.06
11) OGDEN SANGHA YOGA		73	3.16
12) Ogden Yoga Fest		113	4.89
13) Andrea Dosier		55	2.38
14) Power Yoga w Janet @ The Club in Wolf Creek		104	4.50

24) Best Local Gym/Place to exercise









Response	% Bar	Count	Percent
01) B Committed Fitness		34	1.43
02) BDO Gym		91	3.83
03) Front Climbing Gym		461	19.40
04) Competitive Edge Fitness		67	2.82
05) Ogden Crossroads Fitness		185	7.79
06) Elite Gymnastics		121	5.09
07) Foley's Gym		243	10.23
08) Ultimate Indoor Soccer		127	5.35
09) Mt.Ogden Crosfit		163	6.86
10) Kairos Fitness		292	12.29
11) Marshall White Center		196	8.25
12) Iron House Gym		55	2.31
13) Ogden Pub Runners		218	9.18







14) The Club at Wolf Creek Resort		123	5.18
-----------------------------------	---	-----	------

25) Best Local Team

Response	% Bar	Count	Percent
01) Bonneville High School Soccer		119	4.28
02) Bonneville JR Lacross		42	1.51
03) Gremio Soccer Team		32	1.15
04) Junction City Roller Dolls		279	10.03
05) Ogden Mustangs		277	9.96
06) La Roca Soccer Club		107	3.85
07) Ogden High Mountain Biking Team		130	4.67
08) Ogden Rad Ladies Pickleball LEague		86	3.09
09) Ogden High Soccer		107	3.85
10) Ogden Pub Runners		183	6.58
11) Ogden Raptors		744	26.74
12) OV Nordic Ski Team		65	2.34
13) Weber State Men's Basketball		313	11.25
14) SheShreds		298	10.71

















26) Best Sports/Gear/Outdoor shop
















Response	% Bar	Count	Percent
01) 2nd Tracks Sports		296	10.63
02) Recreation Outlet		354	12.72
03) Alpine Sports		186	6.68
04) Amer Sports outlet		116	4.17
05) Diamond Peak Mountain Sports		94	3.38
06) Front Climbing Club		192	6.90
07) Gear:30		238	8.55
08) Kent's Sports Store		109	3.92

09) Ogden Bicycle Collective		211	7.58
10) Sav-on Sporting Goods		132	4.74
11) Pro Image sports		101	3.63
12) Skylic Cycles		98	3.52
13) Smith & Edwards		582	20.91
14) Ogden Soccer Connection		75	2.69











Shopping & Services






















27) Best Local Service Provider

Response	% Bar	Count	Percent
01) Boost Machine and Tool		20	0.94
02) Mountain Air Conditioning & Heating		107	5.05
03) Pitcher Plumbing		99	4.67
04) Masterpiece Images Photography		91	4.29
05) Mike Bachman Plumbing		228	10.75
06) Man on the Run Home Services (Ryan Russell)		74	3.49
07) Imagine Music Ogden		271	12.78
08) Master Electrician		63	2.97
09) Nuttall's Sewing Center		65	3.07
10) Wayne Peace at Bexell Auto		33	1.56
11) Capps Heating & Air Conditioning		25	1.18
12) Keith Witt Plumber		26	1.23
13) Credible Cleaners		13	0.61
14) Zak Erwin- LHM Riverdale Service Consultant		37	1.75
15) THM Remodeling Services		59	2.78
16) Chris Miller- Midwife		144	6.79






17) Healthy Housekeeping		67	3.16
18) All Seasons Pest Control		64	3.02
19) Bryce Froerer / Froerer & Miles		29	1.37
20) Freestone Electric Inc.		34	1.60
21) Charity Window Cleaning		52	2.45
22) Bruestle Plumbing		23	1.08
23) Get My Story Published-Vince Font		67	3.16
24) Omega Metals, Inc.		33	1.56
25) The Golfer's Green, LLC		51	2.41
26) Larsen Lawncare		56	2.64
27) Ann Montgomery Photography		115	5.42
28) VanderDoes Home Services		42	1.98
29) Utah Pipe Bursting		26	1.23
30) Superior Heating and Air		67	3.16
31) Wyatt Schlosser- Plumber		39	1.84

















28) Best Local Motorcycle-Car Shop

Response	% Bar	Count	Percent
01) SID's Speed Shop		290	12.38
02) Terrace Auto (Dave Heilman)		24	1.02
03) Brother Speed		14	0.60
04) Sherm's Store		49	2.09
05) Charlie's		67	2.86
06) Herrmann's Garage		23	0.98
07) Ray Citte RV		58	2.48
08) Tucker Speed		114	4.87
09) Salt City Baggers		35	1.49
10) Sterling Automotive		41	1.75





11) Golden Spike Harley Davidson		128	5.47
12) Big O Tires (South Ogden)		128	5.47
13) Holley's Auto Repair		52	2.22
14) Bare Bones Customs		346	14.77
15) Marko's Misc. Auto		16	0.68
16) Young's Auto Services		70	2.99
17) Big Boy's Toys		139	5.94
18) Macedone Auto Repair		15	0.64
19) A.B. Hadley Co.		59	2.52
20) Stegen's Car Care		59	2.52
21) Terrace Muffler and Auto Repair		38	1.62
22) Hell Monkey Cycles		75	3.20
23) Kyle's Service Center		50	2.13
24) Riverdale Harley Davidson		126	5.38
25) Precision Diesel & Performance		34	1.45
26) John Watson Chevrolet		75	3.20
27) Kapp Auto Sales		72	3.07
28) Laughing Gas Motorsports		29	1.24
29) Busted Wrench Garage		31	1.32
30) Griff's Garage		38	1.62
31) Brake Time Auto Services		47	2.01





29) Best Tattoo Shop/Artist

Response	% Bar	Count	Percent
01) Andrea Rasmussen- 6 feet below		95	4.90
02) Big Dave at Lost Art		204	10.52
03) Christina Walker at Lucky Bamboo		138	7.12
04) Dean at Lost Art		130	6.70
05) Frankies Tattoo Parlor		52	2.68






















06) Garage Tattoo		59	3.04
07) Nic McMillan at Golden Spike Tattoo		81	4.18
08) Golden Spike Tattoo		82	4.23
09) HEavy Duty Tattoo		106	5.47
10) Damian Saunders at Heavy Duty		32	1.65
11) Infinite Tattoo and art Gallery / Ryan Bouman		129	6.65
12) Infinite Tattoo/Martin Isakson		91	4.69
13) Kollin/ Magnolia Tattoo		48	2.48
14) Legacy Tattoo Kyle Stofferahn		44	2.27
15) Legacy Tattoo		117	6.03
16) Magnolia Tattoo		90	4.64
17) Nick Phillips- Loyalty Tattoo		67	3.46
18) Original GoldenSpike Tattoo		42	2.17
19) Original Golden Spike Tattoo/Alex Wilson		39	2.01
20) Savage Tattoo		138	7.12
21) Scott Richardson- Heavy Duty Tattoo		60	3.09
22) Todd Gallegos/ Infinite Tattoo		95	4.90

30) Best Hotel- B&B


















Response	% Bar	Count	Percent
1) Alaskan Inn		933	41.23
2) Ben Lomond Hotel		535	23.64
3) Columbine Inn		42	1.86
4) Snowberry Inn		283	12.51

5) Lakeside Resort		147	6.50
6) The CoffeeHouse Cottage Air BnB		182	8.04
7) Valley House Inn		55	2.43
8) Atomic Chalet		86	3.80









31) Best Health/wellness business
































Response	% Bar	Count	Percent
01) A Healthy Ride		96	4.05
02) Beehive Naturals		115	4.85
03) Blooming Lotus		84	3.54
04) Brooke's Innovative Services		25	1.05
05) Doxey Chiropractic		99	4.18
06) Flawless		33	1.39
07) Free Spirit Mountain Spa and Yoga		69	2.91
08) Grounded Soul Massage		60	2.53
09) Healing Hands		71	2.99
10) Hippie Skin		194	8.18
11) iFloat		142	5.99
12) Intermountain Sports Physical Therapy		105	4.43
13) Jeff Childs Chiropractic and therapeutic massage,		25	1.05
14) Lifetime Family Wellness		75	3.16
15) Lotus Wellness Spot		122	5.15
16) Mindful Women		348	14.68
17) New Image Day Spa		352	14.85
18) Ogden Wellness Collective		118	4.98
19) Therapeutix Mind and Body		180	7.59
20) Tsue French Massage		29	1.22
21) Permanent Makeup Ogden		29	1.22





32) Best Barber Shop or Barber

Response	%Bar	Count	Percent
01) Bree Troxell		82	3.68
02) Brett Baldwin		33	1.48
03) Cellar Barbers		63	2.83
04) Gents Barbershop		138	6.20
05) Corner Barbershop		209	9.38
06) Shawn Hausley		43	1.93
07) Joe Are		31	1.39
08) Joe The Barber		200	8.98
09) Infinite Tattoo & Art Gallery		139	6.24
10) Merk Tarantino		41	1.84
11) Moore's Barbershop		509	22.86
12) Matt Ford		89	4.00
13) Nicholls & Co		115	5.16
14) Oakridge Barbers		87	3.91
15) onyx		96	4.31
16) Rays Barbershop		173	7.77
17) Thomas Hardy		179	8.04
























33) Best Salon/Hair Stylist







Response	%Bar	Count	Percent
01) Alicia Taylor		29	1.31
02) Ambiance Salon		66	2.98
03) Artistic Hair Design		44	1.99
04) Ave Salon		65	2.93
05) Beehive Beauty Bar		86	3.88
06) Dylan Criddle		17	0.77
07) Becky Spens		17	0.77
08) Blown Away		112	5.06

09) Bree Troxell Dreadlock Stylist		59	2.66
10) Breanna Gallegos		20	0.90
11) Carol Daz		21	0.95
12)Carolynn Judd		26	1.17
13) Carrie Duell-McConkie		27	1.22
14) Cassandra Fridberg		54	2.44
15) Cassie Coleman		13	0.59
16) Cherry Bomb		53	2.39
17) Cut Hut		33	1.49
18) Embellish/ Shelbi McCall		28	1.26
19) Embellish Salon		38	1.72
20) Fig Salon		69	3.12
21) Jaclyn McCubbin		87	3.93
22) Hair Candy		56	2.53
23) Jen Keepers		19	0.86
24) Salon Bleu		116	5.24
25) Salon Rox		72	3.25
26) Salon Satori		86	3.88
27) Salon Synergie		55	2.48
28) Sara Kinross		48	2.17
29) Sarah Kendziora		65	2.93
30) Shawn Housely		28	1.26
31) Sheer Dimension		34	1.53
32) Shi Salon		17	0.77
33) Split Endz		127	5.73
34) Katie Carver		67	3.02
35) Stacy Taylor		25	1.13
36) Stephanie brinkerhoff		29	1.31
37) Studio 25		100	4.51
38) The Mint door Salon		44	1.99
39) Kelly Lawrence		29	1.31


















40) Thomas Hardy		133	6.00
41) Tracy Grant		9	0.41
42) Valley Hair		70	3.16
43) Judy Lopez		22	0.99

34) Best Gifts/ Gift Shop

Response	% Bar	Count	Percent
01) The Queen Bee		200	7.34
02) The Shop at the Station, Union Station		28	1.03
03) Green The World		31	1.14
04) Blooming Lotus Imports		65	2.39
05) Burch Creek Mercantile		58	2.13
06) Olive and Dhalia		141	5.18
07) Making Scents Emporium		32	1.18
08) Simply Eden		94	3.45
09) Kaffe Mercantile		65	2.39
10) All About Socks and More		35	1.29
11) Rainbow gardens		601	22.07
12) Ogden Farmer's Market		322	11.83
13) Rustic Renditions		17	0.62
14) The Sign Garage		53	1.95
15) Pandemonium Gallery		27	0.99
16) Our Children's Earth		26	0.95
17) All a Flutter		12	0.44
18) Ailulia		48	1.76
19) The Cannery		54	1.98
20) Eco Flower		139	5.10
21) Lori's Gifts Ogden Regional		20	0.73
22) Local Artisan Collective		91	3.34
23) Lavender Vinyl		87	3.20






















24) Quilted Bear		278	10.21
25) The Nest At Ogden Nature Center		38	1.40
26) The Store and Gift Shoppe		34	1.25
27) Treasure Basket		40	1.47
28) WSU Downtown		58	2.13
29) Past Life Collections on 25th street		29	1.07

35) Best Clothing Boutique

Response	% Bar	Count	Percent
01) Ume Boutique		152	6.39
02) Endless Indulgence		246	10.34
03) 25th Street Boutique		349	14.66
04) Cliftons Ladies Apparel		66	2.77
05) Baby Bump Maternity		85	3.57
06) Blooming Lotus Imports		73	3.07
07) Chic Style		141	5.92
08) The Sign Garage		89	3.74
09) Ailulia		116	4.87
10) And She's Dope Too		137	5.76
11) All About Socks and More		109	4.58
12) Badger & Rue		29	1.22
13) Bahama Bronze		82	3.45
14) BElla Me Boutique		198	8.32
15) Ogden Made		335	14.08
16) Our Children's Earth		79	3.32
17) The Store		94	3.95


















36) Best Local Non-Profit/Charity/Community Support Organization

Response	% Bar	Count	Percent
01) Lantern House		83	3.05
02) Nurture the Creative Mind		171	6.29
03) Alan and Jeanne Hall Foundation		31	1.14
04) Youth Futures		72	2.65
05) Junior League of Ogden		102	3.75
06) United Way- Northern Utah		50	1.84
07) Get Out and Live Foundation		81	2.98
08) Weber Pathways		90	3.31
09) Trout Unlimited Chapter 681 - Weber Basin Anglers		27	0.99
10) South Ogden Animal Rescue		96	3.53
11) Shannon J. Scholarship		19	0.70
12) Even Steven's Sandwiches		113	4.16
13) Community Foundation of Ogden Valley		16	0.59
14) Ogden Trails Network		135	4.97
15) Greenwood Charter School		38	1.40
16) Ogden Bicycle Collective		80	2.94
17) Ogden Nature Center		109	4.01
18) Catholic Community Services		102	3.75
19) Giv Group		15	0.55
20) Eagles on 9th Street		11	0.40
21) Ogden Nordic		21	0.77
22) The Genesis Project		74	2.72
23) Old Bones Riders		49	1.80
24) Wildlife Rehabilitation Center of Northern Utah		64	2.35
25) Ogden Symphony Ballet		42	1.55






Association		42	1.55
26) Ogden Pride		59	2.17
27) Planned Parenthood		144	5.30
28) OUTreach Resource Center Ogden		40	1.47
29) Ogden Chicken Alliance		16	0.59
30) Golden Spike Outreach		18	0.66
31) Cottages of Hope		29	1.07
32) Boys & Girls Club Weber-Davis		57	2.10
33) Heroes for Families		20	0.74
34) Give Me A Chance		16	0.59
35) Pregnancy Care Center of Ogden		37	1.36
36) Swing Dance Ogden		17	0.63
37) Egyptian Theatre Foundation		45	1.66
38) The Kokomo Club		57	2.10
39) Homeless Veterans Fellowship		43	1.58
40) Gathering Resources of Women		17	0.63
41) Ogden Friends of Acoustic Music		28	1.03
42) Roads to Independence		14	0.52
43) Weber County Sheriff's Office		64	2.35
44) The Christmas Box House		187	6.88
45) YCC Family Crisis Center		119	4.38




















37) Best Local Community Group-Organization- non-sport team




















Response	% Bar	Count	Percent
----------	-------	-------	---------



















01) Ogden Pub Runners		183	8.33
02) Weber County Democrat Party		93	4.23
03) Ogden Rad Ladies		214	9.74
04) Ogden Young Professionals		80	3.64
05) Ogden Outdoors Group		137	6.23
06) Yogis of Ogden		87	3.96
07) And She's Dope Too		243	11.06
08) Geeks Who Drink		163	7.42
09) Banyan Collective		67	3.05
10) The Satya Center for Spiritual Living		62	2.82
11) Ogden High Booster Club		70	3.18
12) NUHOPE: Northern Utah Suicide Prevention Task Force		289	13.15
13) Genesis Project		194	8.83
14) Poet Flow		57	2.59
15) Ogden Little Explorers		100	4.55
16) Sundowners Motorcycle Club		88	4.00
17) GROW- Gathering the Resources of Women		71	3.23






38) Teacher of the year

Response	%Bar	Count	Percent
01) Karol Pickett- Ogden Prep		40	1.77
02) Lacey Robertson Sessions - Mountain Kids Preschool		63	2.78
03) miss D at greenwood PE		29	1.28
04) Mrs. Faiola GreenWood Charter		21	0.93
05) Deana Froerer, DaVinci		51	2.28
















Academy of Science & Arts		34	2.30
06) Lorelee Tallman, Kindergarten teacher at Odyssey Elementary		25	1.10
07) Sarah Wilcox (GreenWood Charter school)		31	1.37
08) Mary Stokes, Wasatch Elementary		66	2.91
09) Eleanor Sather at Davinci Academy (Elementary)		45	1.99
10) Tess O'Driscoll		19	0.84
11) Brett Bullough, Horace Mann Elem.		44	1.94
12) Stacey Hunsaker (Polk 4th Grade)		59	2.60
13) Tayler Reed, little DaVinci		40	1.77
14) Natalie Wilson		31	1.37
15) Bryce King-Ogden Nature Center Wildlife and Outreach Educator		67	2.96
16) Emily Goddard		19	0.84
17) Salena Hart, West Weber Elementary, Weber School District		40	1.77
18) Sarah Cox (Weber County Schools)		76	3.35
19) Clayton Christensen, Ogden High, Health Sciences		71	3.13
20) Carrie Velez - Ogden Preparatory Academy		25	1.10
21) Tawnya Workman (Heritage Elementary)		22	0.97
22) Laura Johnson at Ogden Preparatory Academy		18	0.79
23) Alane Schultz- Bonneville High		37	1.63











24) Adrian Stumpp, Maria Montessori Academy		22	0.97
25) Ms herland at DaVinci Academy		24	1.06
26) Imagine Music		80	3.53
27) Sarah Boyson Shadow Valley Elementary		28	1.24
28) Jennifer MCGonegal New bridge elementary		9	0.40
29) Kelly Lane, ben lomond		26	1.15
30) Ms. Wilcox, Greenwood Charter School		14	0.62
31) Carolyn Taylor, DaVinci		17	0.75
32) Teryl Young, Ogden Preparatory Academy		18	0.79
33) Raquel Arditti, Ogden Preparatory Academy		13	0.57
34) Nancy Jo Crocker, North Park		21	0.93
35) Andrea Dosier, Ogden Prep Academy		16	0.71
36) CodiAnn Nye- Head Start at Marshall White Center		19	0.84
37) Jarvis pace Weber High School AG		21	0.93
38) Jody Coy Valley Elementary Eden		45	1.99
39) Eleanor Sather Davinci Academy		13	0.57
40) Carol Spencer, Venture Academy		13	0.57
41) Rachel Heerspink - Shadow Valley Elementary (4th grade)		7	0.31
42) Sharon Bowman Ogden city school		15	0.66

43) Diana Sciandra, Greenwood Academy		27	1.19
44) Leslie Ireland, Shadow Valley		23	1.02
45) Erica Lyon, Ogden high school		41	1.81
46) Nichole Chatfield - Majestic Elementary		63	2.78
47) Shawnee Sawyer, ogden nature center nature field trip teacher and outreach wildlife educator		80	3.53
48) Jessica Greenberg, Weber State University		35	1.54
49) Brenda Hart, Bonneville high		40	1.77
50) Stefanie Zwygart, Ogden Nature Center		32	1.41
51) Mishy Kirby - Bonneville High Choir		73	3.22
52) Courtney Pendelton, Venture Academy		23	1.02
53) Adam Slee, DaVinci Academy		48	2.12
54) Jay Hart - St Joseph's Catholic HS		82	3.62
55) Mr. Christensen Ogden High		62	2.74
56) Nicole Corbin, Weber State University		24	1.06
57) Jennifer Mgonegal New Bridge Elementry		9	0.40
58) Mrs Moore. Mountain Green Elementary, 2nd Grade		31	1.37
59) Jen Hall @ MMA		27	1.19
60) Robert Bennington Shadow		15	0.66

















Valley Elementary		15	0.60
61) Mrs Marie Inglefield. Snowcrest Jr high eden		30	1.32
62) Mr Miehke -- Highmark Charter Kindergarten		20	0.88
63) Ms. Sather, Davinci Academy		18	0.79
64) Travis Price, Weber State		100	4.41

39) Best Project, Event or Accomplishment of 2016






























Response	% Bar	Count	Percent
01) Farmer's Market of Ogden Revitalization		472	18.77
02) Rebranding Initiative		15	0.60
03) Pirated! Good Company Theatre		54	2.15
04) Twilight Ogden		303	12.05
05) Yeti Bash		45	1.79
06) Oasis Community Garden		75	2.98
07) E3 Launch		27	1.07
08) Ground For Coffee Bike Rental Launch		61	2.43
09) Conversations on Race At WSU		37	1.47
10) Hashtag Lunchbag - Even Stevens		66	2.62
11) Platforms		14	0.56
12) AndShesDopeToo & Rachel Pohl Mural Project		75	2.98
13) Emilie Parker community mural		46	1.83
14) Ogden Arts Festival		162	6.44
15) The Grateful Goddess Samhain Festival		34	1.35

16) Ogden valley Winterfest		50	1.99
17) Ogden Marathon		233	9.26
18) Ogden Pride		154	6.12
19) Kairos aerialympics		98	3.90
20) Ogden 52		54	2.15
21) OFOAM		80	3.18
22) Ogden River Cleanup w/ Gear 30		163	6.48
23) JLO Dental Clinic		27	1.07
24) Ride Local First Film		102	4.06
25) Ogden Yoga Fest		68	2.70

40) Best Non-Local Community Supporter





























Response	% Bar	Count	Percent
01) Even Stevens Sandwiches		583	23.49
02) Admiral Beverage, Pepsi		167	6.73
03) Solomon		105	4.23
04) Amer Sports		97	3.91
05) Zions Bank		100	4.03
06) Coca Cola, Swire		111	4.47
07) Bikers Edge		90	3.63
08) Wayfair		115	4.63
09) Golden Beverage		100	4.03
10) America First		322	12.97
11) Smiths Grocery		192	7.74
12) Chic-fil-A Riverdale Road		321	12.93
13) Lowes		42	1.69
14) Mackenzie Exhibit		37	1.49
15) SMITH Optics		76	3.06
16) Coldwell Banker		24	0.97

41) Best Community Spirit

Response	% Bar	Count	Percent
01) Kenzie Cloyd- Ogden Reborn		84	3.70
02) Tim Sessions #ThisisOgden		156	6.86
03) Rick Danger- Admiral Beverage		72	3.17
04) Jaynee Nadolski		44	1.94
05) Marc DeYoung		13	0.57
06) Ashley Wilson IT for Ogden City		30	1.32
07) Pamela Godwin		18	0.79
08) Claïresse Miljour		31	1.36
09) Kim Bowsher		40	1.76
10) Heather Haskett		25	1.10
11) Sydnie Furton		36	1.58
12) Danette Pulley		22	0.97
13) Robert Hunter		43	1.89
14) Adam Richie		29	1.28
15) Nick Morris & Lance Smith		58	2.55
16) Aura Rhodes		18	0.79
17) Bean & Tommy		28	1.23
18) Mike Fenton		20	0.88
19) Shae Strauss		9	0.40
20) Andy Mueller		33	1.45
21) Amir Jackson		100	4.40
22) Sara Toliver		27	1.19
23) Amy Wicks		50	2.20
24) Jessie Kidd- Greenwood Charter		37	1.63
25) Sarah Powell		49	2.16
26) Alicia Washington		40	1.76
27) Shila McLemore		22	0.97
28) Charles Trentlman		37	1.63
29) Joseph Perry		24	1.06

30) Lori Aston		15	0.66
31) Dallas Casey		30	1.32
32) Mike McBride Goal Foundation	█	50	2.20
33) The Banyan Collective		25	1.10
34) Brett Turner		20	0.88
35) Cindy Simone- Kokomo Club	█	110	4.84
36) Jim Hutchinson		16	0.70
37) Sheila Stone		18	0.79
38) Dr. Margit Lister		32	1.41
39) Bryan Smith- Only in Ogden	█	113	4.97
40) Spence Eccles		13	0.57
41) KAthY Gambles		18	0.79
42) Robb Alexander	█	34	1.50
43) Scott Sluis		22	0.97
44) Mayor Mike Caldwell	█	74	3.26
45) Caril Jennings		17	0.75
46) Mary Bruestle		18	0.79
47) Sadie Clifford		34	1.50
48) Candice Brown	█	41	1.80
49) Danielle Bendinelli		10	0.44
50) Alan Grice		18	0.79
51) Zachary Leroy		33	1.45
52) Kym Buttschardt	█	62	2.73
53) The Yeti	█	71	3.12
54) Tres Ferrin		16	0.70
55) Linus Stubbs		35	1.54
56) SHanna Kunz		12	0.53
57) Marcy Taylor		23	1.01
58) Bethany Tracy	█	35	1.54
59) Meagan Chapman	█	63	2.77

42) Best New Business

Response	% Bar	Count	Percent
01) Waffle Luv		532	20.08
02) Lavender Vinyl		254	9.59
03) Ethical Assessment Center		5	0.19
04) Booked on 25th		329	12.42
05) Mountain Kids Preschool		42	1.59
06) Local Artisan Collective		106	4.00
07) The Ogden Click		95	3.59
08) Even Stevens		323	12.19
09) Talisman Brewing Company		210	7.93
10) Bear House Mountain Guiding		28	1.06
11) Photo Shoppe Gallery		40	1.51
12) Ogden Wellness Collective		53	2.00
13) Boost MACHine & Tool		13	0.49
14) Beehive Beauty Bar		57	2.15
15) Ogden Downtown Alliance		75	2.83
16) Hermanns Garage		25	0.94
17) Whisper Ridge		28	1.06
18) VibeZ		45	1.70
19) Mint Door Salon		38	1.43
20) New World Distillery		90	3.40
21) The Original Golden Spike Tattoo		51	1.93
22) Hub City Coffee		90	3.40
23) Seasons Assisted Living		13	0.49
24) Get My Story Published		32	1.21
25) Salty Creative		21	0.79
26) Swing Dance Collective		22	0.83
27) Kokonut island Grill		16	0.60
28) The Diamond Room		16	0.60

43) Here is where you can put anyone you think deserves an award and why.

#	Response	Count	Percent
---	----------	-------	---------

44) Community Member we lost in 2016. Please let us know of anyone you want us to honor this year and forward any photos to Awards@indieogdeutah.com

#	Response	Count	Percent
---	----------	-------	---------
