




Windows Netwerkcontrole

Gevonden problemen

De verbinding tussen uw toegangspunt, router of kabelmodem...	Gedetecteerd 
Er zijn verbindingsproblemen met uw breedbandmodem	<i>Niet uitgevoerd</i>
Probleem met de draadloze adapter of toegangspunt	Opgelost 
De adapter voor draadloze netwerken opnieuw instellen	<i>Voltooid</i>
Problemen met router of toegangspunt oplossen	<i>Niet uitgevoerd</i>
Raadpleeg Windows Help en ondersteuning voor meer infor...	<i>Niet uitgevoerd</i>

Gevonden problemen

- De verbinding tussen uw toegangspunt, router of kabelmodem en internet is defect**
Gedetecteerd 

De netwerkgateway is toegankelijk, maar er kan geen netwerkverkeer van internet worden ontvangen.

Er zijn verbindingsproblemen met uw breedbandmodem *Niet uitgevoerd*

Start de breedbandmodem opnieuw op: 1. Koppel de modem los of schakel de modem uit. 2. Wacht minimaal tien seconden nadat alle lampjes op de modem zijn uitgeschakeld. 3. Schakel de modem opnieuw in of steek de stekker weer in het stopcontact. Druk op de knop Reset en laat deze snel los als u een modem met ingebouwde accu opnieuw wilt opstarten. Neem contact op met de internetprovider als het probleem hiermee niet is opgelost.

- Probleem met de draadloze adapter of toegangspunt**
Opgelost 

De adapter voor draadloze netwerken opnieuw instellen *Voltooid*


Problemen met router of toegangspunt oplossen *Niet uitgevoerd*

Neem contact op met de netwerkbeheerder als uw computer met een hotspot of domeinnetwerk is verbonden. Andere stappen: 1. Koppel het apparaat los of schakel het uit. 2. Wacht minimaal tien seconden nadat het apparaat is uitgeschakeld. 3. Schakel het apparaat opnieuw in of steek de stekker weer in het stopcontact. Druk op de knop Reset en laat deze snel los als u een router of toegangspunt met ingebouwde accu opnieuw wilt starten.

Raadpleeg Windows Help en ondersteuning voor meer informatie over problemen met draadloze verbindingen *Niet uitgevoerd*

Het probleem met de draadloze verbinding kan niet worden opgelost.

Details van detectieproces

 Andere netwerkconfiguraties en -logboekbestanden

Bestandsnaam: [NetworkConfiguration.cab](#)

Informatie over het verzamelen

Computernaam: HP-A3UHKFQ5MEC2
 Windows-versie: 6.1
 Architectuur: x86
 Tijd: vrijdag 1 september 2017 21:32:34

Gedetailleerde informatie van de uitgever

Windows Netwerkcontrole

Hiermee kunnen problemen met netwerkverbindingen worden vastgesteld.

Pakketversie: 1.0

Uitgever: Microsoft Windows