

** Vernieuwd en volop inspiratie **

Straal!

Zoveel smaken, zoveel badkamers

Volop
tegelinspiratie

8x Mooi
en trendy

Binnenkijken
bij onze
lezers

Zie bladzijde 20

Kies uw
ideale
badkamer-
meubel



Om u te inspireren en te informeren brengen wij elk jaar ons lifestyle magazine **Straal!** uit.

Er komt veel kijken bij het ontwerpen en inrichten van een nieuwe badkamer. Daarbij speelt uw persoonlijke smaak een belangrijke rol, want u geniet het meest van een badkamer die helemaal bij u past. Maar wat komt er allemaal bij kijken? Daarvoor hebben we een waterdicht 6 stappenplan ontwikkeld (blz. 5), waar u veel plezier van zult hebben.

En dan begint de spannende reis langs alle mogelijkheden. Want hoe maakt u uw keuze uit alle stijlen, kleuren en materialen? Laat u daarbij vooral inspireren door de prachtige ontwerpen en innovaties in dit magazine. Maak kennis met de mooiste tegelcollecties, de nieuwste sanitairtrends en de leukste accessoires. Lees alles over renoveren, besparen op water en energie en slimme ruimte-oplossingen. En loop met ons mee door de badkamer van enkele lezers.

Geïnspireerd? Dan verwelkomen onze adviseurs u graag in een van onze winkels: voor een advies op maat en om u te helpen bij het samenstellen van uw badkamer. Veel plezier met dit magazine!

Uw sanitairspecialist



Bad in Beeld

Deze uitgave van **Straal!** is verzorgd door uw sanitairspecialist **Bad in Beeld**, in samenwerking met leveranciers en alle (ruim 40) aangesloten winkels.

Meer weten over **Bad in Beeld**?
Ga naar badinbeeld.nl.

Disclaimer
De looplijst van dit magazine 'Straal!' editie 4 is tot en met 2017. De prijzen in dit magazine kunnen afwijken van de prijzen in de winkel. Alle in dit magazine vermelde (actie)prijzen zijn in euro's en zijn gebaseerd op bruto verkoopadviesprijzen en zijn inclusief BTW. Product- en prijswijzigingen en zet- en drukfouten voorbehouden.

Ontdek het pure genot van baden.



Alle ruimte voor het toilet.



In deze Straal!



Uw wensen in een ontwerp op maat	5
Kies uw ideale badkamermeubel	6
De badkamer van...	8
Ons huismerk	10
Ontdek het pure genot van baden	13
Slim besparen	16
Blinkend schoon	17
Zoveel smaken, zoveel badkamers	18
Tegelinspiratie	22
13x Praktische hebbedingen	24
De badkamer van...	26
Renoveren	28
Slimme doucheoplossingen	31
Zoveel smaken, zoveel badkamers	36

Alle ruimte voor het... toilet	38
Kleine badkamers	43
8x Mooi en trendy	46
De kraan als eyecatcher	48
De badkamer van...	50
Designradiatoren	52
Zoveel smaken, zoveel badkamers	54
7x Stylingideeën	58
5x Puur genieten	59
De badkamer van...	60
Uw eigen wellnessruimte	63
Zoveel smaken, zoveel badkamers	66
Nationale Badkamer Garantie	69
Mijn ideeën	70

hansgrohe

Select your Shower Pleasure

Raindance® Select.

Shampoo uitspoelen met de krachtige Rain-straal, ontspannen onder de volle RainAir-straal of masseren met de geconcentreerde Whirl-straal? Kiezen uit de meest populaire straalsoorten met slechts één druk op de Select-knop: dat kan nu met de nieuwe Raindance Select E 120 handdouche.

www.hansgrohe.nl/select



Raindance Select is ook met EcoSmart technologie verkrijgbaar: Bespaar water en energie zonder comfortverlies.



Uw wensen in een ontwerp op maat

Elke nieuwe badkamer begint bij ons met een slim 3D-ontwerp. Zo wordt uw badkamer praktisch in gebruik én mooi om te zien. En bovenal: uniek. Want iedereen heeft weer een andere ruimte, budget en een eigen smaak.

*Een perfecte badkamer
in 6 handige stappen.*

De badkamer als persoonlijke ruimte stemmen we graag volledig op ú af. Kleine ruimtes, schuine daken? Allemaal geen probleem voor ons! We ontwerpen elke badkamer op maat aan de hand van uw beschikbare ruimte en wensen.

Van a tot z volgens plan

Ook de installatie van de badkamer verzorgen we graag voor u. Al kunt u er altijd voor kiezen om de installatie zelf te doen. Of gedeeltelijk met ondersteuning van een Bad in Beeld specialist. Kortom, mogelijkheden genoeg om samen uw nieuwe badkamer te realiseren.

Als u de installatie aan ons overlaat, hoe gaat dat dan in zijn werk? Bad in Beeld maakt het u gemakkelijk met een waterdicht 6 stappen-plan. Daarmee weet u van ontwerp tot oplevering precies waar u rekening mee kunt houden. Zodat het resultaat uiteindelijk net zo mooi wordt als uw plannen – of mooier! ●

In zes stappen klaar

Stap 1: Het ontwerp

Op basis van uw wensen maakt de Bad in Beeld adviseur samen met u een 3D-ontwerp van uw toekomstige badkamer.

Stap 2: De inrichting

Staat het ontwerp? Dan is het tijd om nieuw sanitair te kiezen. Van tegels tot meubels en van een (inloop)-douche tot een (zwevend) toilet.

Stap 3: De kosten

Uw adviseur maakt een offerte voor u op. Inclusief de kosten van de installatie, mocht u die aan Bad in Beeld overlaten.

Stap 4: De bouw (1)


Binnen één tot twee dagen wordt uw oude badkamer 'gestript'. Al het overbodige materiaal verdwijnt in een container.

Stap 5: De bouw (2)

Na slopen komt opbouwen. Uw nieuwe badkamer krijgt langzaam vorm. Voor deze fase staat gemiddeld twee weken.

Stap 6: De oplevering

Uw nieuwe badkamer is gebruiksklaar. Het genieten kan nu beginnen.



In gesprek met Primabad

Kies uw ideale badkamermeubel

Tandenpoetsen, wassen, opmaken: u brengt heel wat tijd door aan het badkamermeubel. Het is dan ook belangrijk dat het goed aansluit op uw wensen. Een passend meubel met wastafel moet voldoende opbergruimte bieden, een praktische indeling hebben, mooi zijn en kwaliteit uitstralen. Maar hoe zoekt u nu de ideale combinatie uit? Waar moet u op letten? Michael van der Linden, salesmanager bij onze leverancier Primabad, neemt u graag mee in de wereld van badkamermeubels.

Velen van ons komen gemiddeld drie keer per dag in de badkamer. “En daar is het badkamermeubel één van de meest gebruikte items”, weet Michael van der Linden. “Gelukkig zijn er tegenwoordig heel wat mooie én kwalitatieve badkamermeubels, die je in diverse maten kunt krijgen – van een compact 80cm meubel tot ruim 2 meter brede modellen. Dus er is altijd wel een meubel dat bij uw persoonlijke situatie past. Bent u bijvoorbeeld vaak met meerdere personen tegelijk in de badkamer? Ga dan voor een meubel met dubbele waskom en twee kranen, ook handig bij het tandenpoetsen. Naast het badkamermeubel is een kolomkast een ideale ruimtewinner in een badkamer. Zeker als je een wat onhandige hoek in de badkamer vult met een (smalle) hoge kolomkast. Daarom hebben we bij Primabad ook een uitgebreide collectie hoge kasten in 35cm en 45cm breed.”

Trends

De badkamer betekent voor veel mensen een rustig privémoment. Michael: “Het is allang geen ruimte meer om je alleen even snel te wassen. Alles draait om ontspanning, comfort en wellness. We willen genieten van de tijd die we in de badkamer zijn. Daarbij heeft iedereen natuurlijk een eigen stijl. Wel zien we steeds meer meubels in houtlook. Want hout straalt warmte, sfeer en karakter uit en maakt van een standaard badkamer een fijne plek om te ontspannen. De huidige melamine prints met voelbare houtstructuur lijken qua uitstraling erg op echt hout en zijn extra geschikt voor vochtige ruimtes. Dan heb je dus niet de rot, wel de uitstraling van hout! Wat betreft wastafels zien we een grote vraag naar opbouwkommen.”

Voldoende opbergmogelijkheden

Het uiterlijk is één ding, maar meubels moeten ook praktisch zijn en genoeg opbergruimte bieden voor het hele gezin. “En hoe slimmer de indeling, des te groter het comfort”, zegt Michael. “Een opgeruimde badkamer geeft rust en comfort. Maar u moet natuurlijk wel ergens de nodige badkamerspullen kwijt. Vermijd in elk geval rommel, want rommel maakt de badkamer kleiner en zit, staat of ligt optimaal ontspannen in de weg. Het is daarom handig om vooraf te bepalen hoeveel opbergruimte u exact nodig heeft voor al uw badkamerspullen. Zo maakt u de juiste keuze voor een meubel op maat. Heeft u meer ruimte nodig dan de lades u bieden? Kies dan voor een kolomkast of spiegelkast; u krijgt hiermee een zee aan opbergruimte!” ●

Wit keramiek in combinatie met hout zorgt voor een warme sfeer.



Voor elke ruimte en smaak een oplossing

Strakke lijnen, dunne wastafels, houtkleuren, een extra breed meubel, een kolomkast... U merkt het al: u heeft oneindig veel keuze. Wel prettig, want zo is er altijd een wastafel én meubelcombinatie die past bij uw smaak.



WANNAHAVE!
Wastafel van beton voor een stoere look.

4x handige tips

1. Een spiegelkast zorgt voor opbergruimte en laat uw badkamer ruimer ogen.
2. Heeft u een smalle badkamer? Ga dan altijd voor minder diepe badkamermeubelen.
3. Met een krukje onder de wastafel kunnen uw kinderen zelfstandig tandenpoetsen. Een zwevend meubel is dan wel een must!
4. Creëer in uw lades een ideale indeling en ze blijven altijd overzichtelijk.



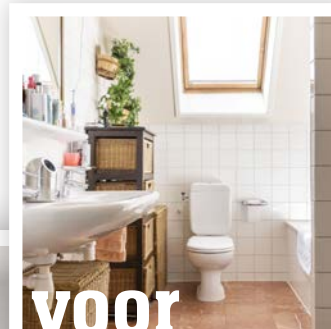
Stoer meubel van betonstuc.



De badkamer van... Daniël en Linda

“Een goed gevoel, daar gaat het om!”

Al twintig jaar wonen Daniël de Vries en zijn vrouw Linda van der Griend in een ruime hoekwoning in Oegstgeest. Samen met hun twee kinderen maken ze dagelijks gebruik van de badkamer en dat begon wel wat sporen achter te laten. Geen wonder dat het gezin echt toe was aan een nieuw badkameravontuur. Na een korte oriëntatie kwamen Daniël en Linda uit bij Bad in Beeld in Katwijk.



De frisse accessoires
en handdoeken maken de
badkamer helemaal af.

Geen toeval

“Er kwamen steeds vaker kleine mankementjes en reparaties”, vertelt Daniël, “en dat werd op een gegeven moment dweilen met de kraan open. Uiteindelijk hebben we de knoop doorgehakt en zijn we gaan rondkijken. Daarbij hadden we twee bedrijven op het oog. De tweede was Bad in Beeld in Katwijk. Daar spraken we een vriendelijke adviseur, die alle tijd voor ons nam. Er stonden ook veel badkamers, zodat we een goede indruk konden krijgen. En de prijzen vielen ons reuze mee, dus verder zoeken vonden we eigenlijk niet meer nodig. Toen kort daarna bleek dat zij eerder ook al naar volle tevredenheid een badkamer hadden geplaatst bij onze burens, dachten we meteen: toeval bestaat niet!”

Eigen ideeën

Het gezin was wel het nodige comfort gewend en dat moest natuurlijk zo blijven. Een ligbad, een inlopdouche, een toilet, een wastafel en veel kastruimte: het moest allemaal een plekje krijgen in de nieuwe plannen. En de stijl? Die zou strak en minimalistisch zijn, met veel grijs tinten. Linda: “We hadden zelf al een tekening gemaakt van de nieuwe indeling. Dus we wisten al een beetje waar we heen wilden. In de oude situatie stond bijvoorbeeld het toilet precies in het zicht als je de badkamer binnen kwam. Dit wilden we echt anders door het toilet achter een muurtje te plaatsen. Samen met de adviseur hebben we dit besproken en wat bleek: het ligbad paste dan ook nog mooi tegen de achterwand onder het licht van de raampartij. Ook de inlopdouche kon nog iets breder worden dan we al hoopten.”


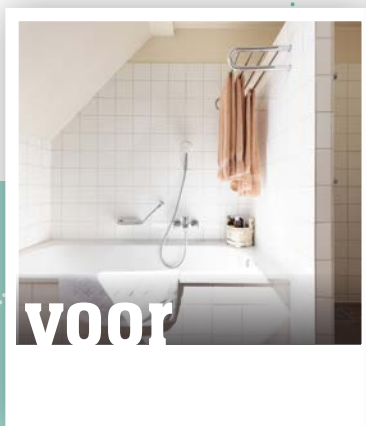
Alle tijd van de wereld

Uiteindelijk zijn Daniël en Linda diverse keren langsgeweest om zich te oriënteren en hun ideeën door te spreken. Daarbij moesten de adviezen natuurlijk ook telkens even kunnen bezinken. “Maar geen moment kregen we zo’n vermoeide blik van ‘daar komen ze weer aan’, er werd echt naar ons geluisterd en met

ons meegeedacht”, zegt Daniël. “Toen we zeker wisten welke tegels en sanitair we wilden hebben, kwam er nog een monteur bij ons thuis om alles in te meten. Daarna kregen we een 3D-schets via de mail, zodat het voor ons echt ging leven.”

Schoon werken

Een nieuwe badkamer betekent meestal: hak- en breekwerk. Veel mensen kijken daar niet naar uit, maar als het allemaal goed wordt voorbereid, valt het vaak enorm mee met de rommel. “Ik moet zeggen dat ze echt keurig hebben gewerkt”, beaamt Linda. “Het breken ging helemaal volgens planning. We dachten dat er wel een container op de oprit zou komen, maar nee: ze stopten alles gewoon in grote zakken en voerden het puin elke dag af in hun bestelbus. Onze oprit bleef dus lekker vrij en zo is eigenlijk alles van a tot z soepel verlopen. Nu onze nieuwe badkamer is opgeleverd, zijn we helemaal klaar voor het grote genieten!” ●



“We hadden zelf al een tekening gemaakt van de nieuwe indeling. Dus we wisten al een beetje waar we heen wilden.”



Ons huismmerk

Trendy, kwalitatief en betaalbaar



Onze prachtige douchewanden zijn ook op maat verkrijgbaar.

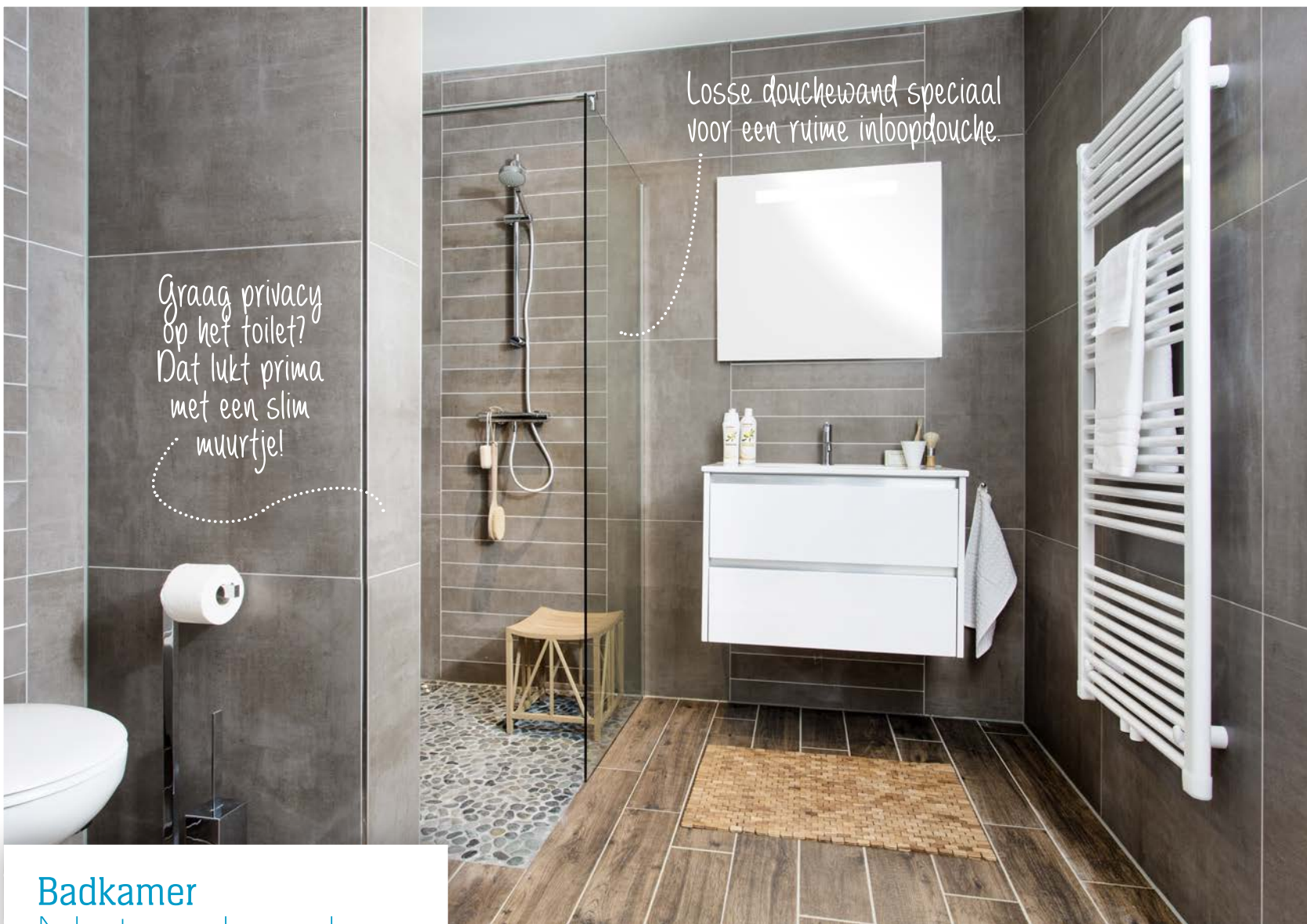
Naast vele topmerken hebben we ook een eigen huismmerk dat perfect past bij Bad in Beeld. Hiermee kunt u eenvoudig uw hele badkamer inrichten en zelfs voor een creatieve finishing touch zorgen. Want ons huismmerk omvat een compleet badkamerassortiment – van tegels en kranen tot radiatoren en douchecabines.

Met ons huismmerk komen we tegemoet aan onze klanten die graag producten willen met een prettige prijs-kwaliteitverhouding. Betaalbare producten van hoge kwaliteit die echt mooi, goed, leuk en handig zijn; dat is ons huismmerk. Om de kwaliteit te bewaken werken we met hoogwaardige materialen – een garantie dat u alleen het beste van het beste van ons huismmerk kunt verwachten. ●



Bad in Beeld
Huismmerk

Meer weten over ons huismmerk?
Kijk op: badinbeeld.nl



Graag privacy op het toilet? Dat lukt prima met een slim muurtje!

Losse douchewand speciaal voor een ruime inloofdouche.

Badkamer NatureLook

Kwaliteit, luxe en sfeer in één, dat is de NatureLook. Een badkamer die volledig bestaat uit topproducten van ons eigen Bad in Beeld huismerk. Geniet elke dag weer van de rustige uitstraling van het witte keramiek in combinatie met aardetinten. Ervaar het comfort van even slimme als fraaie oplossingen, zoals een praktische nis bij de inloofdouche voor al uw doucheproducten en de ingebouwde verlichting bij de spiegel.

Nú 2250,-*

* Exclusief tegels, accessoires en installatie.

Toch een andere badkamersmaak? Kijk onder meer op blz 18. >>

De badkamer vol huismerkproducten.



Prachtige natuurlijke vloer: kiezels.




VENTICELLO

DESIGN OVER DE GEHELE LINIE

De nieuwe badkamercollectie Venticello verenigt design en functionaliteit op indrukwekkende wijze: zeer dunne randen voor trendy, verfijnd design. Slim in de details, doordacht qua totaalbeeld, een ongekend royale ruimtelijke beleving. Past altijd, is altijd individueel.

Bezoek ons online - laat u inspireren!






..... In gesprek met Villeroy & Boch

Ontdek het pure genot van baden

Een mooi bad is de kroon op elke badkamer. Het stáát niet alleen prachtig, maar biedt ook ongekend comfort. Wat is er immers relaxter dan uzelf heerlijk onder te dompelen in het warme water en langzaam maar zeker tot rust te komen? Jack van Beers, al 14 jaar Key Accountmanager Retail bij Villeroy & Boch, weet als geen ander wat een bad voor een mens kan doen. Hij heeft dan ook een paar goede adviezen en tips, voor als u op zoek gaat.

Nóg meer ontspannen met de diverse whirlpoolsystemen :

Wanneer u een vermoeiende dag achter de rug heeft, zorgt een warm bad ervoor dat u rustig wordt. “Dat werkt voor iedereen weer anders”, weet Jack van Beers. “Liever geurend schuim of een zachte olie? Of juist de dag beginnen met een stimulerende badsessie? Hoe u zichzelf ook wilt verwennen, de baden van Villeroy & Boch dragen bij aan een optimale ontspanning. Voor nóg meer ontspanning zorgen de innovatieve whirlpoolsystemen, die uw badkamer omtoveren tot een persoonlijke wellness-oase. Villeroy & Boch biedt allerlei whirlpoolsystemen die u laten genieten van de kracht van water. Uw Bad in Beeld adviseur kan u er alles over vertellen.”





Uniek materiaal

Quaryl wordt exclusief geproduceerd door Villeroy & Boch en is ruim vijftien jaar geleden ontwikkeld. De beste eigenschappen van kwarts en hoogwaardige acrylhars worden gecombineerd tot producten die indruk maken door hun kwaliteit en design. Quaryl toont de innovatiekracht van Villeroy & Boch.

De voordelen op een rij:

- Uniek en precies;
- Hygiënisch en veilig;
- Solide en robuust;
- Warm en aangenaam.



Welk bad voor uw badkamer?

Jack van Beers helpt u graag op weg in de overvloed van verschillende baden: “Strak, klassiek, modern... Er is voor elke smaak een passend bad. Bij de keuze van de badvorm bestaan er dan ook nauwelijks grenzen: ovaal, rechthoekig, inbouw, rond of vrijstaand. De keuze voor een bad wordt grotendeels bepaald door de badkamer en de beschikbare ruimte voor het bad. Let overigens niet alleen op de lengte van uw bad maar ook op de diepte en de bodemmaat. Die bepalen namelijk hoe ver u onder water zit. Daarnaast spelen uw persoonlijke wensen een rol. Baddert u bijvoorbeeld graag met z'n tweeën of samen met uw kinderen? Dan is dat fijner in een breder bad of een bad waar u tegenover elkaar kunt zitten.

Een populaire keuze is een vrijstaand bad, echt een lust voor het oog! Ook al denken de meeste mensen dat dit alleen kan in een grote badkamer: met slimme oplossingen is het zelfs mogelijk in de wat kleinere badkamer. Dus zeker de moeite waard om eens over na te denken.”

Villeroy & Boch baden uitgelicht

Mooi tot in de details!



Squaro Prestige

Het prachtige bad is een ware blikvanger. Het bad is ook opgevallen bij de kenners, 'Squaro Prestige' won namelijk de Interior Innovation Award 2014. Met dit elegante bad haalt u een uniek exemplaar in huis: elk bad wordt met de hand gemaakt in een Duits atelier. De vorm van het bad wordt extra geaccentueerd dankzij het materiaal Quaryl.



My Nature

Villeroy & Boch is voortdurend in beweging. De constante drang naar innovatie kan het beste worden getoond aan de hand van de collectie 'My Nature'. De serie biedt alles voor uw badkamer: van kast en toilet tot wastafel. De houten elementen in combinatie met het witte keramiek zorgen voor een warme uitstraling. De collectie 'My Nature' is onderscheiden met de Red Dot Design Award.

Loop & Friends

Baden uit deze collectie staan voor tijdloze vormgeving en een zachte lijnvoering. U heeft keuze uit ruimtebesparende inbouwbaden, maar ook vrijstaand is mogelijk. Naast baden biedt 'Loop & Friends' een fraaie wastafelcollectie; hierdoor kunt u alle elementen mooi op elkaar afstemmen. ●



Slim besparen



Duurzame producten en fijn in gebruik!

Ook in de badkamer zien we steeds meer aandacht voor duurzaamheid. Onze leveranciers ontwikkelen producten die zuinig omgaan met water en energie. Het comfort van het product verliezen zij hierbij nooit uit het oog. Met als resultaat duurzame producten die fijn zijn in gebruik; een ideale combinatie.



Hotbath - Flower Power System

Het Flower Power System van Hotbath zorgt dat de hendel in eerste instantie slechts koud water geeft en pas na verdraaien warm water. Iedere andere willekeurige éénhendel kraan geeft vanuit de 'neutrale hendel positie' gemengd water. In veel gevallen wordt de hendel dan ook pas naar koud gedraaid als het water lauw begint te worden. Ondertussen wordt slechts de waterleiding verwarmd in afwachting van de volgende keer dat de kraan geopend wordt. Deze kraan opent standaard met koud water, waardoor u bespaart op energie en dus geld.

Hansgrohe EcoSmart technologie

Hansgrohe is bewust bezig met waterbespaartechnologieën. De Hansgrohe kranen en douches die zijn uitgerust met de EcoSmart technologie verbruiken maar liefst tot 60% minder water dan gebruikelijke producten, maar met behoud van comfort. Dit dankzij een uitgekiende doorstroombegrenzing, speciale straalopeningen en het bijmengen van lucht. Zo bespaart u slim op water, maar heeft u toch doucheplezier van een zachte, volle waterstraal. ●

Mooie kraan die ook nog eens water en energie bespaart!



Grohe - Silkmove ES technologie

Ook Grohe heeft een soortgelijke nieuwe manier van energie besparen: dat is de Silkmove ES technologie. Een kraan voorzien van deze technologie vermijdt dat er water wordt opgewarmd terwijl u aan koud water alleen genoeg hebt. Tot nu toe gaf de greep in de middenpositie een combinatie van zowel warm als koud water telkens als de kraan werd geopend, ook al was dat maar heel kort, zoals voor het uitspoelen van een tandenborstel of om de handen te wassen. Dat onnodige energieverbruik wordt nu voorkomen dankzij de nieuwe technologie van de Grohe SilkMove® ES-cartouche, waarbij de letters ES staan voor 'Energie Sparen'. In de middenpositie levert de kraan namelijk koud water voor een verantwoord watergebruik.



Zet de radio hard aan, dans tijdens het dweilen en glimlach als u zichzelf tegenkomt in de spiegel. 😊

Blinkend schoon

Maak van schoonmaken een feestje!

Niets is fijner dan een schone badkamer. Die ruikt fris, oogt fris en nodigt uit tot een verkwikkende douche of een ontspannend bad. Om de badkamer zo goed als nieuw te houden, is onderhoud essentieel. Ook daar weten wij alles van! Poets regelmatig, minimaal een keer per week - maar met beleid en met de juiste schoonmaakmiddelen. We helpen u op weg met tips voor een schone badkamer.

Ook in ons assortiment:

- **Douchereiniger** Voor de reiniging van uw douche(cabine) en bad. Zeeprestanten, kalk en achtergebleven vetten worden moeiteloos verwijderd.
- **Microreiniger** Speciaal ontwikkeld voor de dagelijkse reiniging van uw toilet. Extra fijn: het is een natuurvriendelijk product!

Voor de dagelijkse, eenvoudige schoonmaakbeurt voldoen zachte schoonmaakmiddelen.

Meer schoonmaakmiddel garandeert geen betere reiniging. Een kleine hoeveelheid volstaat. Dat is tevens beter voor uw portemonnee en het milieu!



→ Spoel na het douchen de glaswand en tegels na met koud water. Dit voorkomt kalk- en zeepaanslag

Pas op met agressieve schoonmaakmiddelen zoals **Chloor desinfecteert, maar reinigt, ontvet en ontkalkt niet.** ontkalkers of chloor. Deze beschadigen kranen, voegen, chroomwerk en wastafels.

Natuursteen en marmer vragen een speciale behandeling. Impregneer het met een speciaal middel, zodat u het daarna eenvoudig zelf kunt behandelen. Vraag uw Bad in Beeld adviseur ernaar!

Draai de temperatuurknop van een thermostaatkraan wekelijks van koud naar warm als de kraan loopt. Zo voorkomt u dat het thermo-element vastkalkt op de meest gebruikte temperatuur.

Op nieuwe tegels is na voegwerk soms een 'cementsluiser' zichtbaar. Die verwijdert u door met een ruwe, droge handdoek ronddraaiende bewegingen te maken. Eventueel kunt u onverdunde totaalreiniger gebruiken en vervolgens goed naspoelen.

Lezersactie:

Bij aanschaf van 3 schoonmaakproducten van Bad in Beeld betaalt u er slechts 2! Vul de bon in en lever 'm in bij uw Bad in Beeld winkel in de buurt.

Naam :

Adres :

Plaats :

Telefoonnummer :

E-mailadres :

3=2

Deze bon is alleen volledig ingevuld geldig tot en met 2017. De actie geldt voor alle schoonmaakproducten van Bad in Beeld. Niet meer dan 1 bon per klant. Het goedkoopste product van de 3 is gratis. Vraag naar de overige actievoorwaarden in de winkel.

Zoveel smaken, **zoveel badkamers**

Voor ieder
wat wils.

Iedereen heeft zo zijn voorkeuren en een eigen smaak. De badkamer als persoonlijke ruimte stemmen we daarom graag helemaal op u af. We kunnen elke opstelling voor u op maat ontwerpen aan de hand van uw wensen. Bij wijze van inspiratie hebben we alvast een aantal bijzondere badkamers voor u samengesteld. U vindt ze op verschillende pagina's in dit magazine, onder het motto 'zoveel smaken, zoveel badkamers'..





Mozaïektegels:
perfect om meer
sfeer toe te
voegen aan de
badkamer.

Ideale plaats voor uw hand-
doeken. Extra fijn: altijd
een warme handdoek
na het douchen.



CreaLook Robuust en creatief

Houdt u van een moderne maar toch unieke uitstraling? Dan is de CreaLook echt iets voor u. De taupekleurige betonlook tegels geven de badkamer een robuust uiterlijk. De combinatie met de witte hoogglans wandtegels maken het een moderne badkamer. Maar het zijn toch echt de mozaïektegels die de badkamer afmaken. Die zorgen op meerdere plekken voor een fris accent.

Deze badkamer en meer zien?
Kijk op: badinbeeld.nl.



Zoveel smaken, zoveel badkamers

De ene ruimte is de andere niet. En dat geldt net zo goed voor persoonlijke smaak en speciale wensen. Bij Bad in Beeld heeft u daarom héél wat te kiezen!

Heeft u meer ruimte in uw badkamer? Denk dan eens aan twee douchekoppen.



StyleLook Alles is mogelijk

Deze badkamer voelt zich thuis in verschillende ruimtes en sferen: dat combineert wel zo flexibel! Bepaal zelf wat u wilt, met deze huismerk badkamer kan het allemaal – hoe klein of groot uw ruimte ook is. Centraal staat het luxe douchen, met alles binnen handbereik voor de ultieme douchebeleving. Door de glazen douchewand blijft zelfs een bescheiden badkamer ruim ogen. Heeft u plek voor een inbouwbad of zelfs een vrijstaand bad? Ook prachtig! De meubels van massief eikenhout en een ruime keuze aan stijlvolle tegels vullen de sfeer van uw badkamer verder in. Maar ook aan praktische zaken is gedacht. Zo is in het wandje achter het toilet een dispenser voor zes wc-rollen verwerkt.

Toch een andere badkamersmaak?
Kijk onder meer op blz 36. >>

Wilt u het bad als eyecatcher voor uw badkamer? Dan kiest u voor het vrijstaande bad van ons huismerk.

Veel opbergruimte nodig? Kies dan voor een breed meubel met twee lades.



Plaats een bouwkundig muurtje. Een ideale oplossing als u geen aparte toiletruimte heeft, maar wel graag het toilet wilt scheiden van uw badkamer.



Deze badkamer en meer zien?



1 **WANNAHAVE!**

De houtlook tegel wordt steeds meer gespot in de badkamer. Niet zo gek, want wit keramiek in combinatie met hout zorgt voor een warme sfeer.



Tegelinspiratie

Tegels zetten de toon in de badkamer



3

Tegels zijn er in allerlei kleuren, maten en patronen. Dat is maar goed ook, want tegels bepalen voor een groot deel de uitstraling van uw badkamer. Vaak zien we in de badkamer neutrale kleuren zoals zwart, grijs en wit. Maar kijk ook eens hoe mooi het is om te combineren met kleurrijke tegels en diverse formaten. Of voeg speelse accenten toe, van mozaïektegels in een nisje tot een tegelbaan achter het meubel. Ons advies: durf creatief te zijn en maak van uw badkamer de eyecatcher van uw huis!



1 VILLEROY & BOCH | 2 MOSA | 3 SPHINX | 4 VILLEROY & BOCH | 5 CONCRETE APPLICATIONS | 6 SPHINX | 7 MOSA | 8 BAD IN BEELD | 9 MOSA | 10 BAD IN BEELD | 11 BAD IN BEELD | 12 OCEAN INTERIORS | 13 BAD IN BEELD



Betonstuc voor een stoere en strakke uitstraling.

5



6



7




9

De 30x60cm tegel is nog steeds niet weg te denken uit de badkamer. Naast deze populaire afmeting zijn tegels tegenwoordig in allerlei grote formaten verkrijgbaar, tot wel een meter breed.



8

Mozaïektegels: heel mooi als accent in een nis of als strook in een doucheruimte.



11



12

Liever geen tegels? Kies dan voor de snelle en naadloze wandafwerking van panelen.



13

Bette wel zo veilig!

De douchevloer is voorzien van een antislip coating. De coating is nauwelijks zichtbaar en heeft praktische voordelen: duurzaam, hygiënisch en eenvoudig schoon te maken.



1.

Handicare douchezitting

Ideaal als staand douchen lastig is. Het opklapbare zitje neemt nauwelijks ruimte in beslag.



Huismerk pedaallemmers

Leuk om uw badkamer een kleur te geven.

2.



Geesa weegschaal

Praktisch & mooi: nauwkeurige meting en een strak design. Verkrijgbaar in wit en zwart glas.

3.



13X Praktische hebbedingen

Functioneel, slim, handig... Sommige producten zijn nu eenmaal onmisbaar in de badkamer. Wij hebben de allerbelangrijkste voor u geselecteerd. Wel zo handig!

Praktisch
en mooi.



4.

Magnum spiegelverwarming


Nooit meer een beslagen spiegel dankzij de spiegelverwarming.

5.



Huismerk wasmand

Wasmand van walnoot hout met binnenzak. De wasmand is met natuurlijke olie afgewerkt.



6.

Loox doordacht systeem

Wc-rolhouder én reserverolhouder in één uniek product! En wát een strakke uitstraling.

Opgeruimd staat
wel zo netjes.

Keuco creëert rust


Tip! Voor accessoires als deze, die een must zijn in de badkamer, is het mooi om te kiezen uit producten uit dezelfde lijn. Dit creëert eenheid en rust!



7.



Soepel scheren!



8.

Geesa scheerspiegel

Dankzij de scheerspiegel gaat scheren moeiteloos!



9.

Past helemaal in een moderne badkamer.

Onmisbaar in elke badkamer!

10.



Huismerk schoonmaakproducten

Genieten in een schone badkamer is nu eenmaal fijner. En schoonmaken verlengt de levensduur van producten.

Huismerk wissers

Een wisser mag niet ontbreken in uw badkamer. Vooral bij de inloopdouche is een vloerwisser een echte 'must'. Maak na elke douchebeurt uw douchewand en tegels schoon met de wissers van ons huismerk.

11.



NoCalc minder kalk, meer genieten

Het innovatieve systeem voorkomt hechting van kalkaanslag in uw leidingen en op uw sanitair. NoCalc maakt geen gebruik van elektriciteit: zo bespaart u ook nog eens energie en water.

Handicare eenvoudig verplaatsen

Met één hand verplaatst u eenvoudig de douchekop.



12.



13.

De badkamer van... Joop en Bep

“Slimmer, mooier, en het voelt ook ruimer!”

Joop en Bep van Oostdam kunnen weer samen in hun badkamer staan. Het bad heeft plaatsgemaakt voor een inlopdouche, de meubels zijn smaller en het plafond is doorgetrokken. Het begon allemaal met een 3D-ontwerp op maat.



Met de extra opberg ruimte in deze spiegelkast heeft u altijd alle spullen bij de hand.

Jarenlang waren Joop en Bep van Oostdam al bezig geweest om hun huis op te knappen. Daarbij bleef de badkamer als laatste over, hoewel die ook alweer van tien jaar geleden dateerde. “Er is destijds ook een bad geplaatst”, vertelt Joop. “Maar omdat we eigenlijk nooit gebruikmaken van het bad, vond mijn vrouw dat we een inlopdouche moesten overwegen. Met dat idee liep ze eigenlijk al een paar jaar rond. Niet zo vreemd, want met 2,50 bij 2,20 meter is onze badkamer niet echt ruim. En behalve een bad hadden we nog een toilet en douchecabine. Kortom: de bewegingsvrijheid was vrij beperkt. Met een inlopdouche kunnen we wat vrijer bewegen. Bovendien oogt de badkamer nu ook ruimer.”

Meer ruimte op dezelfde oppervlakte

Het bad heeft dus plaatsgemaakt en dat niet alleen: alles is eruit gehaald! Van het plafond tot de vloertegels. Vervolgens kon de installatie beginnen. Bep: “We hebben gekozen voor grotere tegels en minder diepe meubels. Waardoor we nog eens extra ruimte winnen. Er is ook een zwevend toilet geplaatst, met een muurtje als afscheiding. En waar vroeger de diepe meubels zaten, zit nu de inlopdouche. Alles bij elkaar is onze badkamer nu veel slimmer ingedeeld. We kunnen er nu met zijn tweeën in staan, waar we vroeger op onze beurt moesten wachten.”



Een zorgeloze verbouwing

De indeling is samen met Bad in Beeld tot stand gekomen. Vooral het levensechte 3D-ontwerp heeft goed geholpen om te kunnen zien wat er allemaal mogelijk is. “Zo zagen we precies welke meubels en opstellingen het verschil kunnen maken”, zegt Bep. “Dat hadden we anders nooit zelf kunnen bedenken. Uiteindelijk zijn we drie keer bij Bad in Beeld langs geweest. De eerste keer om onze wens kenbaar te maken; dus ruimer en met een inlopdouche. De tweede keer om de schetsen en het 3D-ontwerp te zien en op basis daarvan enkele aanpassingen te doen. Bij het derde bezoek kon wat ons betreft het licht op groen. Daarna, tijdens de verbouwing kwamen ze regelmatig polshoogte nemen. Of alles wel vlot verliep en de afspraken met de aannemer goed werden nagekomen. En tot slot is er nog een grondige nacontrole geweest. Echt uit het boekje allemaal.”

Volop persoonlijke aandacht

Een aanpak die duidelijk goed is bevallen. Maar geldt dat ook voor de prijs-kwaliteitverhouding? “Achteraf zeker”, glimlacht Joop. “In het begin was het wel even wennen. Mijn vrouw heeft een vrij dure smaak, dat is nu eenmaal zo. Gelukkig is het aanbod bij Bad in Beeld geweldig groot en voor elk budget. Er viel dus veel te kiezen en er zijn ons diverse combinaties voorgesteld. Toch hecht mijn vrouw nu eenmaal aan het beste van het beste: een Villeroy & Boch toilet, Instamat designradiator, Thebalux meubel en een Easy Drain douchegoot. De kwaliteit is er dan ook naar, net als de afwerking. En als we zien wat we ervoor terugkrijgen aan aandacht en service. Dat is ongekend.” ●

“Met een inlopdouche kun je wat vrijer bewegen. Bovendien oogt de badkamer dan ook ruimer.”

RENOVE

Zit een volledige nieuwe badkamer er even niet in of ziet u op tegen breek- en sloopwerk? Ook dán heeft Bad in Beeld uiteraard een perfecte oplossing voor u: (gedeeltelijk) renoveren! Al met een zeer beperkt budget kan dat tot prachtige resultaten leiden. Wat dacht u bijvoorbeeld van deze selectie vernieuwers? En of u nu klein of groot renoveert: we helpen u graag met de installatie.



Een nieuwe 'look'!

Soms is er maar weinig voor nodig om uw badkamer een totaal nieuwe uitstraling te geven!

Een kleine verandering kan al wonderen doen: met een andere kraan of accessoires oogt uw badkamer al snel als nieuw.

Een nieuw plafond in de badkamer geeft rust en creëert een totaal andere sfeer.

Luxalon - een doordacht plan voor het plafond

Gaat u renoveren? Vergeet dan vooral het plafond niet! Want met het juiste plafond kunt u meteen een nieuwe sfeer creëren – zeker als u de verlichting erbij laat aansluiten. Inbouwspots zorgen namelijk voor een strakke look en u hoeft geen rekening te houden met de aansluitpunten in de badkamer. Bedrading, leidingen en buizen kunnen eenvoudig en netjes worden weggewerkt boven het plafond. Op die manier kunt u uw badkamer sfeervol verlichten met voldoende licht waar u het nodig heeft.



In alle gevallen helpen we u graag met de installatie.

RENOVEREN



Geesa - accessoires

Onmisbare accessoires in een badkamer: een nieuwe set is ook ideaal voor een kleine metamorfose.



Idee: bad eruit, douche erin!

Hotbath - complete doucheset

Deze complete doucheset bestaat uit een thermostaatkraan, stortdouche met hoofddouche (20cm), in hoogte verstelbare handdouche en doucheslang.

Huismerk - uw doucheruimte weer als nieuw!

Is alleen de doucheruimte aan vervanging toe? Met onze huismerk douchewanden is er voor elke situatie een fraaie (maatwerk) oplossing. Maar ook een nieuwe doucheset doet al wonderen. Want wie wil er nu niet genieten van een warme en volle douchestraal?



WANNAHAVE!

Een nieuw toilet zorgt voor een fris gevoel en tilt de badkamer qua uitstraling naar een hoger niveau!



Villeroy & Boch
1748

Bad in Beeld
Huismerk

PRESSALIT®
seats



Maak uw badkamer direct mooier met een nieuwe douchewand.



Rock douchegoot met RVS design rooster

Baden en douchen

doe je het liefst
met **Sealskin**

Een prachtige badkamer verdient een prachtige douche. Kiest u voor Sealskin, dan kiest u voor:

- ✓ Jarenlang zorgeloos genieten
- ✓ Vakkundig verzorgd
- ✓ Oog voor detail
- ✓ Dagelijks comfort
- ✓ Altijd mooi op maat



Plaats zo'n prachtige douche op uw tegelvloer met een betrouwbare douchegoot als de Rock drain en uw drempelloze droomdouche wordt werkelijkheid.

Al dit moois kunt u zien en ervaren bij uw Bad in Beeld badkamerspecialist.

Meer informatie? www.sealskin.nl



Mooi: Handgrepen en scharnieren in chroom of met luxe zwarte of witte glasinleg

duka 5000 swingdeur met zijwand

Volop doucheplezier

SLIMME DOUCHEOPLOSSINGEN

5 pagina's
volop douche-
plezier


Vroeger was douchen nog gewoon douchen – vaak in een bescheiden hoekje van de badkamer en zonder veel comfort. Maar het douchen heeft zich de laatste jaren snel ontwikkeld tot een vorm van heerlijke ontspanning. Tegenwoordig kunt u dan ook op allerlei manieren uw eigen doucheruimte samenstellen met douchewanden, douchevloeren en douchesets die perfect passen bij de beschikbare ruimte en uw persoonlijke wensen. We nemen u 5 pagina's lang mee in de wereld van de doucheruimte.



In gesprek met Sealskin

De wereld van douchewanden

Badkamers worden steeds groter en comfortabeler – en daarmee ook de douche en de douchewand. Voortdurend worden er nieuwe technologieën ontwikkeld om het douchen nog aangenamer te maken. Daarbij spelen douchewanden een belangrijke rol. Waarom zijn douchewanden zo onmisbaar in de badkamer? Harald Deuze van Sealskin legt uit wat er allemaal bij komt kijken.



“Uitgangspunt van de doucheruimte is steeds onze gebruiker,” vertelt Harald. “Bij alles wat ze ontwerpen, nemen de ontwerpers van onze cabines steeds de gebruiker als leidraad. Denk maar aan softclose op een schuifdeur: de deur wordt vriendelijk opgevangen en sluit zacht en comfortabel. Dat is niet alleen luxe maar ook veilig voor de vingers van u of uw kinderen”.

Mooi tot in de details: chromen handgreep.



Keuze genoeg

Douchewanden zijn er in verschillende soorten, maten en glassoorten. Harald: "Vrijwel alles is mogelijk. Van douchewanden op maat tot een glazen douchewand met een glazen douchedeur. Wat we tegenwoordig veel zien is een inloofdouche. Een comfortabele oplossing omdat u gemakkelijk de doucheruimte instapt. Gaat de voorkeur uit naar een gesloten doucheruimte, dan kan dit op verschillende manieren. Onder meer met een swingdeur, schuifdeur of pendeldeur, afhankelijk van het merk. Deze deuren zijn in meerdere vormen leverbaar. Zo zijn er naast rechthoekige ook halfronde deuren. Want dat is uiteraard de mooiste afwerking voor een ronde douchewand."

Erg praktisch is volgens Harald het liftmechanisme van sommige douchedeuren. "Bij het openen tillen de scharnieren de deur enkele millimeters op, zodat het glas niet over de vloer schuurt. Bij het dichtdoen sluit de deur weer naadloos aan op de vloer. Door magnetische dichtingsprofielen blijft het water tijdens het douchen waar het hoort: binnen de doucheruimte. De spatwaterdichte deursluiting voorkomt natte badkamervloeren en daarmee een hoop gedweil."



Voorkom vuil- en kalkafzetting en kies voor Sealglas van Sealskin: de ideale glasbehandeling voor blinkende douchewanden.



sealskin[®]
Your bathroom Xperience

Schoonmaakgemak

Volop doucheplezier betekent ook: volop schoonmaakgemak. Want wie wil zijn nieuwe douchewand nu niet graag blinkend schoon houden? "Dat kan perfect met op het glas verlijmdde scharnieren", zegt Harald. "Die zijn vlak en vormen dus geen obstakels tijdens het schoonmaken. Als dan ook de grepen nog op een logische plek zitten en ergonomisch zijn vormgegeven, is de douche snel weer droog en daarmee gegarandeerd voor jaren mooi. Het zijn allemaal details waar men niet direct aan denkt bij de aanschaf van een cabine of douchewand. En dat hoeft ook niet, want om het de consument gemakkelijker te maken, denken wij er wel aan. Maar hoe innovatief veel oplossingen ook zijn, het blijft toch wel essentieel om na elke douchebeurt de douchewand met schoon water af te spoelen. Dan blijven er na het douchen geen zeep- en shampooeresten op het glas achter en dat scheelt weer grondig poetswerk!"

Trend: barrièrevrij douchen

Was het toverwoord eerst 'inloofdouche', nu is barrièrevrij douchen de trend. Harald: "Klanten willen graag inlopen in een gelijkvloerse grote douche. Daar sluit Sealskin bijvoorbeeld op aan met de populaire Sealskin 4200 serie. Eén of twee schuifdeuren – al dan niet met zijwand(en) – maken de instap ruim en veilig en de douche mooi. Maar het gaat natuurlijk niet alleen om de douchewand en douchevloer. De juiste doucheset maakt de beleving compleet. Zelf ga ik als fanatiek hardloper graag douchen op kantoor (in ons Xperience Center) en laat ik me door veel water masseren. Mijn ideale doucheruimte heeft dan ook zeker een Sealskin Xtreme Wellness douche, omdat volop genieten daarbij geen optie is, maar de standaard. Ook al heb ik maar weinig tijd, dát rustmomentje gun ik mezelf. Ik kan het trouwens iedereen aanbevelen!" ●



Populair: profielloze douchecabines

Gehard glas zonder frame ziet er exclusief en strak uit en zorgt voor veel ruimtelijk effect. Het Bad in Beeld huismerk kent dan ook veel profielloze douchecabines.



Huismerk

Douchewanden

Eén ding is zeker: de doucheruimte is in de loop der jaren veranderd van een glazen 'kast' in een gebruiks- en onderhoudsvriendelijke wellnessomgeving. Nooit eerder kon u zó compleet en ontspannen douchen – en ook nog precies zoals u het wilt. Want van ruimtebesparende, gesloten cabines tot extreem ruime inlopdouches voor de wat grotere badkamer: er is tegenwoordig veel mogelijk. Daarbij kunt u al onze huismerk douchewanden en -deuren ook op maat laten maken.

Meer weten over ons huismerk?
Kijk op: badinbeeld.nl.

Bad in
Beeld

Huismerk



Erop én eronder!

Enthousiast over de (douche)vloer...



Bij de doucheruimte denkt u misschien niet meteen aan waterafvoer. Toch draagt dit onderdeel sterk bij aan het comfort van de doucheruimte en de uitstraling van de badkamer. Bij moderne inloopdouches heeft de traditionele douchebak (met instapdrempel) plaatsgemaakt voor een tegelvloer met een lange, gelijkvloerse douchegoot voor de waterafvoer. Hierdoor wordt het water over een groter oppervlak afgevoerd en u kunt ook gemakkelijker in en uit de douche stappen.



Mooie én slimme douchegoten

De ontwikkeling van de gelijkvloerse waterafvoer is onlosmakelijk verbonden met het merk Easy Drain. Dat blijkt wel uit de series innovatieve afvoergoten, strak van design en praktisch in gebruik. Met als jongste aanwinst de Easy Drain Compact – de ondiepste douchegoot ter wereld, die beschikt over een uitneembaar en reinigbaar sifon met een uitstekende afvoercapaciteit. Zéér geschikt voor renovatie dus. Het grote voordeel van een betegelde douchevloer is dat de vloertegels van de badkamer gewoon doorlopen in de douche. Dit zorgt voor een strakke en rustige uitstraling. Drempelloos douchen is overigens ook een ideale oplossing als u wat slechter ter been bent. Tip: uw doucheruimte wordt nóg veiliger als u de douchetegels antislip maakt.

Strakke douchevloer


Op het gebied van douchevloeren zetten Sealskin, Villeroy & Boch en Bette de trend. Meestal zijn die vloeren volledig strak, waarbij u de keuze heeft uit wit of een kleur die mooi aansluit bij uw vloertegels. Het aanbod van Sealskin is groot en varieert van opbouw douchebak tot volledig vlakke vloer, al is er voor 'ouderwetse' douchebakken met een onhandig hoge instap geen plaats meer. Het exclusieve karakter en de functionele elegantie van de Villeroy & Boch collectie is te danken aan het innovatieve materiaal Quaryl. Deze Quaryl vloeren zijn gemakkelijk in onderhoud, aangenaam voor de voeten en hebben een unieke uitstraling. Daarnaast biedt Villeroy & Boch acryl douchevloeren in vele soorten en maten én zelfs met antislipfunctie. De geëmailleerde plaatstalen douchevloeren van Bette hebben ook in het oog springende voordelen: krasvast, snel en eenvoudig te reinigen en het materiaal is duurzaam.

Easy Drain roosters zijn verkrijgbaar in allerlei patronen:



Stijlvol

Steeds meer mensen denken bij de waterafvoer niet aan het traditionele doucheputje, maar aan een stijlvolle douchegoot. Zoals de S-Line van Easy Drain. Een luxe, bijna onzichtbare douchegoot. Met een perfecte wandaansluiting als verbinding tussen vloer en muur. Het in hoogte verstelbare roosterframe is instelbaar op een tegeldikte tussen de 7 en 18mm. De Easy Drain S-Line wordt met omkeerbaar rooster geleverd, waardoor u niet hoeft te kiezen. Dankzij het unieke WPS-systeem krijgt u ook nog eens 10 jaar garantie op waterdichtheid. ●



Welke douche past bij u?

Een fijne douche in uw badkamer is onmisbaar. Maar welk douchetype en design past het beste bij uw voorkeuren én de sfeer van uw badkamer? U heeft keuze uit vijf soorten douchesystemen.

De juiste
doucheset
voor u.

1. Glijstang-combinatie

Bestaat uit een handdoucheslang en glijstang. Eenvoudig te installeren!




2. Douchesysteem

De thermostaat, glijstang en hoofddouche van dit opbouwsysteem zijn één geheel. De set laat zich gemakkelijk installeren.



Past goed in een
moderne, strakke
badkamer.



3. Plafonddouche

Geniet van ingebouwde, exclusieve luxe!



4. Douchepaneel

Deze doucheset is ideaal om uw oude exemplaar te vervangen zonder dat bestaande aansluitingen te zien zijn.



5. Inbouwdouche

Het enige dat u nog ziet, zijn de bedieningsknoppen en de douchekop. Past goed in een moderne, strakke badkamer.

RIVERDALE



Geniet van de luxe van een zachte, volle waterstraal. De handdouche gebruikt u om even snel af te spoelen.

Stijlvol design om optimaal te genieten.

Deze badkamer en meer zien?

Al uw doucheproducten heeft u binnen handbereik dankzij het inbouwuisje.



In samenwerking met Riverdale hebben wij de Riverdale badkamer ontworpen. Een prachtige designbadkamer voor de interieurfans van Riverdale.

Kijk op badinbeeld.nl voor een Riverdale dealer bij u in de buurt.

Zoveel smaken, zoveel badkamers

De ene ruimte is de andere niet. En dat geldt net zo goed voor persoonlijke smaak en speciale wensen. Bij Bad in Beeld heeft u daarom héél wat te kiezen!

Riverdale Romantisch, stoer én eigentijds

Het stoere betonstuc in antraciet op de wanden en het romantische Riverdale meubel zorgen voor een unieke combinatie aan stijlen. Met als resultaat een prachtige eigentijdse uitstraling. De badkamer straalt uit waar liefhebbers Riverdale van kennen. Het Riverdale meubel is samen met de bijpassende kolomkast de eyecatcher. Aan praktische zaken is ook gedacht. Het bouwkundige muurtje geeft u privacy op het toilet en ook het nisje in de douche biedt comfort. De Riverdale stylingproducten zorgen voor de perfecte finishing touch: de badkamer ademt Riverdale!

Toch een andere badkamersmaak?
Kijk onder meer op blz 54. >>

De kruisgreep-thermostaat sluit perfect aan bij de romantische stijl van het Riverdale meubel.





Privacy op het toilet in de badkamer?

Dit doet u heel eenvoudig door het plaatsen van een scheidingswand. Laat deze afscheiding overigens niet tot aan het plafond lopen, anders oogt de badkamer een stuk kleiner.

Alle ruimte voor het...

TOILET

Hoewel steeds meer mensen kiezen voor een aparte toiletruimte, is het toilet voor velen nog altijd een onmisbaar onderdeel van de badkamer. Geen probleem! Er is van alles mogelijk om ook in de badkamer de ideale én mooie toiletruimte te creëren.

Geberit - Doordacht design

Traditionele toiletten met een zichtbare stortbak vergen vaak meer ruimte dan u wilt. Maar wat als u uw model nu eens vervangt door een zwevend toilet? Dit neemt optisch een stuk minder ruimte in en het oogt een stuk subtieler. Geberit biedt voor compacte badkamers een slimme oplossing: het Geberit Monolith wc-element. Dit is een slank wc-reservoir en daardoor perfect voor iedere badkamer. De slim ontworpen elementen passen op elke bestaande aan- en afvoer. Geberit Monolith is verkrijgbaar in de glaskleuren zwart, wit en umbra (bruin). Naast het wc-element is er ook het Geberit Monolith wastafelement.

De Geberit Monolith sanitairelementen zijn winnaar van de I&F Design Award.





Geberit - Duofresh systeem

Het Geberit Duofresh systeem verwijdert onaangename geurtjes direct vanuit de toiletpot. Het systeem bestaat uit een inbouwreservoir en een bedieningsplaat (Sigma40) die verkrijgbaar is in kunststof en glaskleuren. Met één druk op de knop bovenop de bedieningsplaat wordt de lucht gezuiverd: zo heeft u altijd een fris toilet.



De douchestraal zorgt voor een goede reiniging.




Geberit - Optimale hygiëne

Geberit Aquaclean Sela: designtoilet met geïntegreerde douchefunctie. Past dankzij het slanke ontwerp in elke badkamer. De douchefunctie draagt bij aan meer hygiëne en is gemakkelijk te bedienen met een kleine afstandsbediening. De verfijnde technologie en het mooie ontwerp vullen elkaar zo goed aan, dat reinigen met water volledig vanzelfsprekend wordt.

Tece bedieningsplaten



Huismerk bedieningsplaten



Sphinx - Rimfree Villeroy & Boch - DirectFlush

Beide toiletten zijn voorzien van innovatieve technieken. Het Rimfree toilet van Sphinx heeft daardoor geen spoelrand meer nodig. Het Villeroy & Boch DirectFlush toilet is voorzien van een aangepaste, open spoelrand. Beide toiletten zijn gemakkelijk te reinigen en zorgen daardoor voor meer hygiëne in uw badkamer of toiletruimte.

Gewaagd maar stijlvol: de zwarte toiletzitting van Pressalit.



Hygiënisch wandcloset.

Iedereen zijn eigen smaak

Meestal is de bewegingsvrijheid in een toiletruimte beperkt. Toch is er in 'het kleinste kamertje' veel meer mogelijk dan u denkt. Op deze pagina vindt u **VIER TOILETIDEËN**. Puur ter inspiratie, want we hebben altijd een toilet dat aansluit bij uw wensen...

TOILETIDEË 1



Toilet, bedieningsplaat, kraan, fontein en accessoires: de betaalbare luxe van het Bad in Beeld huismerk.

TOILETIDEË 2



Villeroy & Boch: hygiënisch topdesign. Het toilet heeft geen spoelrand, dit zorgt voor extra hygiëne en reinigingsgemak.

Durf! En kies voor deze prachtige, frisse tegels van Bad in Beeld.





De witte houten vloer vormt een verrassende match met de mozaïektegels.

TOILETIDEE 4

De zwarte vloertegels hebben een reliëf en vormen een mooie match met het stucbeton.



TOILETIDEE 3

De stoere tegels met hun hardstenen look zorgen voor het nodige karakter.

Onmisbaar in elke toiletruimte: een schoonmaakset.

Mijn badkamer
Ma salle de bains
My bathroom



BV DE SPHINX MAASTRICHT

SPHINX • KERAMAG DESIGN • KORALLE



Sphinx
420
new

Minimalisme met ingetogen extravagantie. Sphinx 420 new kenmerkt zich door krachtige en toch lichte vormen, geometrische soberheid en natuurlijk vloeiende lijnen. Sphinx 420 new biedt alle ruimte voor een indeling en sfeer naar individuele wens.

www.sphinx.nl

Voor de kleinste badkamer heeft Sphinx zelfs meerdere productlijnen, zoals de Sphinx 345 xs.

In Nederland zien we veel kleine badkamers. Gelukkig is er met slimme sanitair oplossingen zelfs in een kleine badkamer van alles mogelijk. Zo creëert u met een zwevend meubel een ruimtelijk gevoel en is een spiegelkast een handige ruimtewinner.



Slim in een kleine ruimte

KLEINE

BADKAMERS

Het is een misverstand om te denken dat kleine badkamers minder comfort bieden dan grote badkamers. Het ligt er maar net aan hoe 'slim' de badkamer is ingericht. Wie zich in het royale aanbod verdiept, ontdekt al snel dat veel sanitair niet per definitie veel plaats hoeft in te nemen. Innovatieve badkamerspecialisten als Sphinx, Thebalux en LooX blinken uit in efficiënte

oplossingen voor beperkte ruimtes. Met praktische designs en doordachte constructies weten zij als geen ander een illusie van (extra) ruimte te wekken. Daarmee kunt u ook een kleinere badkamer probleemloos omtoveren tot een comfortabele plek, waarin het sanitair en de meubels maximaal samenwerken op een verrassend bescheiden oppervlakte.

'Extra smal' van Sphinx

De meubels, keramieken wastafels en zwevende toiletten van Sphinx zijn altijd een lust voor het oog. Ook de twee series voor de kleinste badkamer bewijzen dat. Daarbij is de Sphinx '345 xs' wat strakker en vierkanter, terwijl de hoeken in de Sphinx '320 xs' weer ronder zijn. Beide series bieden groot comfort in een kleine ruimte. Het zijn doordachte concepten met meubels die overal in passen. Zo meet de asymmetrisch vormgegeven wastafel maar 53x31 cm, met links of rechts een aflegruimte (voor zeepjes e.d.) en een passende onderkast, inclusief zelfsluitende lade. Meer kastruimte nodig? Kies dan voor de ondiepe spiegelkast. Daarnaast biedt Sphinx een aantal losse planchets en compacte zijkasten die naadloos aansluiten op de onderkast van de wastafel. Alle onderdelen zijn los verkrijgbaar zodat u gemakkelijk kunt combineren. Dus al is uw badkamer nog zo klein: er is altijd wel een combinatie mogelijk!



Compacte oplossingen passen in elke badkamer.



Een bad in een kleine badkamer? Met een bad- en douchecombinatie kan het! U kunt genieten van een verfrissende douche of optimaal tot rust komen in uw bad. Wel even een badwand plaatsen, anders spat het water alle kanten op!

Handig van Looox: de reserve toilettrollen mooi opgeborgen!



Handig: een (smalle) kolomkast voor extra opbergruimte.

Mooi en praktisch

Praktische ruimtewinners kunnen ook mooi zijn en daardoor zorgen voor de juiste sfeer. Dat bewijst de Looox inbouw toilettrolldispenser met ruimte voor zes toilettrollen, die wordt verwerkt in de muur achter het toilet. Ook sanitairmerk Thebalux speelt in op praktisch comfort en heeft opbouwkastjes van 40x40cm in het assortiment. Die kunt u bijvoorbeeld ophangen boven uw toilet voor extra opbergruimte.

Zwevend toilet

Een zwevend toilet neemt vooral optisch minder ruimte in. In tegenstelling tot een staand toilet met zichtbaar reservoir oogt dit toch een stuk subtieler. Bovendien is de open ruimte onder het toilet gemakkelijk schoon te houden. Omdat in een kleine toiletruimte niet zomaar elk wandcloset past, is een verkort toilet vaak een goede optie. Dit toilet komt namelijk zo'n 5cm minder ver naar voren dan een 'standaard' toilet.



KLEIN MAAR FIJN



Thebalux
BADKAMERMEUBELN
Sparkling bathroom furniture



Serie 'Beat 1000' van Thebalux.

Kom naar onze winkel voor een slim 3D-ontwerp op maat. Zo wordt uw badkamer praktisch in gebruik en mooi om te zien.

Ondiep Thebalux meubel

Badmeubelspecialist Thebalux biedt met zijn compacte serie 'Beat' een fraai alternatief voor de kleine badkamer. Het meubel van 100cm breed is 40cm diep. Een perfecte ruimtewinner voor de wat minder grote badkamers. Doordat het meubel toch wat breder is en ruime laden heeft, kunt u nog wel genieten van maximale opbergruimte. De meubelserie 'Beat' is verkrijgbaar met twee verschillende fronten: inliggend (greeploos) of opliggend (met opbouwgreep). Er zijn drie breedtematen: 80x45cm, 100x45cm en 120x45cm. Bij alle breedtes is er de keuze tussen een blad van mineraalmarmer of keramiek. Het meubel is ook verkrijgbaar in glas, leverbaar in 80cm of 120cm. Niet alleen het formaat maakt het meubel perfect voor de kleine badkamer, het is ook een hangend meubel en dit geeft een gevoel van ruimte. ●

SLIM



Geniet van uw favoriete muziek.

1.

Grohe muzikaal douchen

Geniet met de 'Aquatunes' speaker van uw favoriete muziek onder de douche. Deze bluetooth speaker past op alle glijstangen met een diameter van 20-25mm.

8X Mooi en trendy



3.

Prachtig design van Primabad.

Onze leveranciers zitten niet stil en blijven continu nieuwe producten ontwikkelen. Laat u inspireren door de mooiste trends.

Primabad meubel in stijl

De 'Exclusive XL' is een design badkamermeubel waarmee de badkamer in individuele stijl ingericht kan worden. De greeploze afwerking of de combinatie met grepen zorgen voor een strakke en eigentijdse vormgeving. De optionele ledverlichting in de greeplijsten maken het plaatje compleet. De laden zijn voorzien van zelfsluiting.

Easy Drain vlak douchen

De Easy Drain 'Aqua Compact' is de nieuwste ontwikkeling in de serie Easy Drain Aqua producten. De doucheput is de meest ondiepe doucheput ter wereld (50mm).



4.

De nieuwste ontwikkeling

Geberit toiletbediening

Wat al jarenlang mogelijk is voor verlichting, creëert Geberit nu ook voor de toiletruimte: een toiletbediening op afstand. U kunt de toiletbediening maximaal twee meter van het toilet installeren. De bediening kent een kleine en een grote spoeling. Daarbij is deze nieuwe toiletbediening ook nog eens heel mooi om te zien! Een echte aanrader wat ons betreft.

2.



Erg mooi om te zien.



5.

Hansgrohe douchethermostaat

Douchethermostaat met een luxe planchet gemaakt van spiegelen chroom en veiligheidsglas. En heel fijn: u heeft alle ruimte voor uw doucheproducten. De Select-knop biedt bedieningsgemak voor jong en oud: met één druk op de knop zet u de kraan aan of uit!



Keuze uit 27 verschillende motieven.

Tip: kies producten uit dezelfde serie zodat alles mooi op elkaar aansluit. Creëer op deze manier eenheid in stijl!



7.

Emco mooi licht

Een spiegel in de badkamer maakt de ruimte optisch groter. Maar is natuurlijk ook onmisbaar tijdens het scheren of opmaken. Bij de unieke serie 'Mirrorlight' is de ledverlichting een lichtstaaf die u op uw spiegel plaatst. En het mooie is: de positie bepaalt u zelf – horizontaal of verticaal.

Villeroy & Boch creatief met tegels

Bij de nieuwste tegelserie liet Villeroy & Boch zich inspireren door de geschiedenis van de wand- en vloertegel. Zij combineert in de tegelserie 'Century Unlimited' heden en verleden. Met een creatieve tegelserie als eindresultaat. U heeft keuze uit wel 27 verschillende motieven om uw eigen patroon te ontwikkelen.

6.



Geesa prachtige accessoires

De nieuwe 'Wynk' collectie van Geesa is een spannende serie met geraffineerde, haast organische vormen. Strakke lijnen worden afgewisseld met subtiele vormen. Deze breed opgezette collectie past in diverse badkamerstijlen.

8.



In gesprek met Hansgrohe

De kraan als eyecatcher

De kraan is vaak het ondergeschoven kindje in het ontwerp van de badkamer. Eigenlijk zonde, want met de kraan kunt u de badkamer de juiste finishing touch geven. En soms is de wastafelkraan zelfs de eyecatcher! We spraken met Freek Wiesenhaan, algemeen directeur van Hansgrohe in Nederland.

Nieuwe impulsen

Het is tegenwoordig nauwelijks voor te stellen, maar tot de 20^e eeuw speelde de badkamer geen belangrijke rol in de gemiddelde woning. Een ruimte uit noodzaak, meer was het meestal niet. Sinds die tijd is er veel veranderd en is de badkamer een plek geworden waar luxe, comfort en praktisch nut hand in hand gaan. Wat dat betreft heeft ook Hansgrohe tal van uitvindingen op haar naam staan. Vele producten, concepten en oplossingen die bij Hansgrohe zijn ontwikkeld en ontworpen, gaven de badkamerbranche nieuwe impulsen.

Innovatie

“Perfectie op het gebied van vorm en functionaliteit: dat was en is de standaard bij Hansgrohe”, vertelt Freek Wiesenhaan. “Hieruit vloeien allerlei innovatieve producten of technologieën voort. We nemen alle aspecten rondom de ‘kraan’ mee en dat leidt tot allerlei vragen en inzichten. Wie maakt er bijvoorbeeld nu graag schoon? Dat bracht ons – kort gezegd – op de technologische innovatie Quickclean. Met deze antikalk functie is kalk en vuil eenvoudig weg te wrijven voor een langere levensduur en een blijvend egale straal.”

*Design wastafelkraan;
een echte eyecatcher.*

Neem een kijkje in de wereld van Hansgrohe en dompel uzelf onder in de badkamerwereld. In vijf korte films beantwoordt Hansgrohe de vraag: Hoe wordt een kraan gemaakt? Nieuwsgierig? Ga naar hansgrohe.nl.





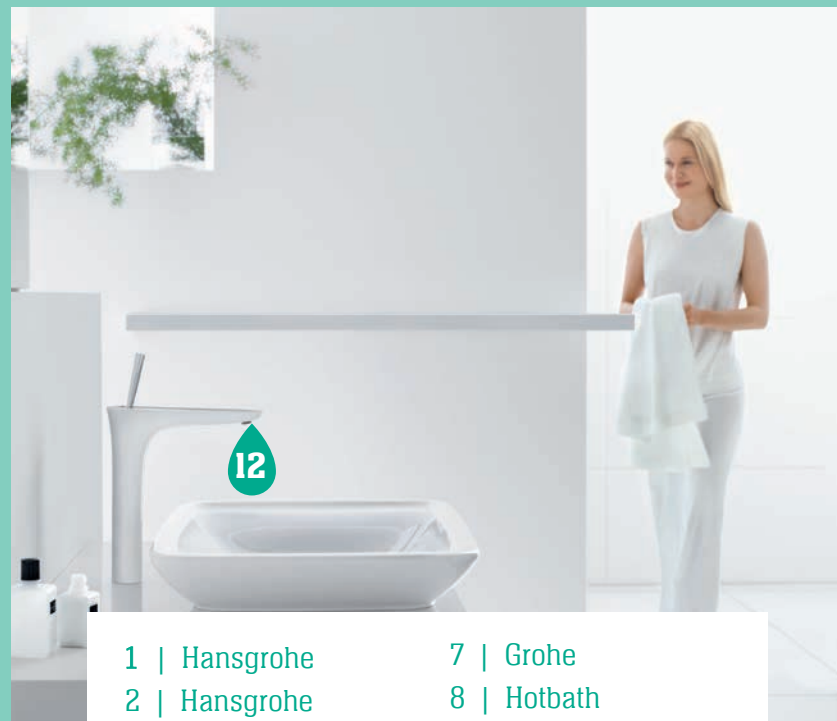
De juiste kraan

Maar er zijn meer innovaties. Wiesenhaan: “We zien tegenwoordig steeds vaker de CoolStart ééngreeps wastafelmengkraan in de badkamer. Het voordeel van deze kraan is niet alleen het comfort, maar hij is ook energie- en waterbesparend. De kraan geeft met de greep in middenpositie automatisch koud water. Hierdoor wordt onnodig gebruik van warm of gemengd water voorkomen en kan een vierpersoons huishouden jaarlijks ongeveer € 150,- besparen op energiekosten.”

Spelen met water

Ook het aantal creatieve mogelijkheden met kranen wordt volgens Wiesenhaan groter. “Denk eens aan een kraan uit de muur of met infraroodbediening; deze opties zorgen voor een strakke look en minder schoonmaakwerk. Naast de ‘standaard’ straal van de kraan is er ook de watervalstraal: dit past helemaal in de badkamertrend van natuurlijke vormen en materialen. Verder kunt u ook spelen met de kraankleur, want tegenwoordig zijn zelfs de kleuren van de kraan variabel. Dat loopt van mat-chroom tot goud, brons, zwart of wit.

Omdat er steeds meer keuze is op het gebied van kranen, is een goede oriëntatie belangrijk. Wie vooraf een goed beeld wil hebben, kan online de ComfortZone-test gebruiken op de Hansgrohe website. Of maak gebruik van de app: hansgrohe@home, waarbij u virtueel op uw eigen wastafel uw nieuwe Hansgrohe kraan kunt plaatsen. Zo ziet u meteen of de combinatie er goed uit ziet en of de kraan op de wastafel past.” ●



- | | |
|------------------|----------------|
| 1 Hansgrohe | 7 Grohe |
| 2 Hansgrohe | 8 Hotbath |
| 3 Hansgrohe | 9 Grohe |
| 4 Hansgrohe | 10 Grohe |
| 5 Bad in Beeld | 11 Hotbath |
| 6 Bad in Beeld | 12 Hansgrohe |

De badkamer van...

Tiny en Gert

“Het was tijd voor vernieuwing!”



Een nieuwe badkamer heeft u niet zomaar. Maar dat het soms snel kan gaan, ondervonden Tiny en Gert van de Biezen.



In slechts 15 dagen van 3D-ontwerp naar realisatie.

Tijdens de openhuisdagen van Bad in Beeld in Barneveld deed het echtpaar genoeg ideeën op voor een vervolgspraak. Een afspraak die twee uur zou duren en in het teken stond van 'Het Ontwerp'. Ze werden geholpen door eigenaar en adviseur Roel Slaa. De meegenomen schets, plus de uitgesproken wensen, stonden aan de basis van het 3D-ontwerp dat Slaa nog tijdens de eerste afspraak maakte. Na ruim een uur van digitaal meten, schuiven en inrichten, gingen Tiny en Gert van de Biezen akkoord met het ontwerp.

Thuisafpraak

Zodra een ontwerp staat, begint vrijwel meteen de volgende fase: die van de inrichting en materiaalkeuze. "Aan de hand van het ontwerp vallen er veel mogelijkheden af", zegt Slaa. "Dan kunt u dus heel gericht gaan zoeken." Want toen het ontwerp en de materiaalkeuze bekend waren, maakten Slaa en Tiny en Gert van de Biezen een nieuwe afspraak. Of eigenlijk twee afspraken. Slaa: "Één afspraak om bij de klant thuis alle maten op te meten en een tweede om de offerte voor te leggen." Het opmeten is nodig om de juiste calculatie te kunnen maken. Het type werkzaamheden verschilt namelijk per badkamer.

Container

De verbouwing zou uiteindelijk vijftien dagen duren onder leiding van Yuri de Vries, projectleider bij Bad in Beeld. Volgens hem duurt het gemiddeld vier tot zes weken voordat al het materiaal is afgeleverd. Daarna kan de verbouwing beginnen, maar niet voordat De Vries zijn klanten heeft geïnformeerd over de praktische kanten ervan. "Klanten willen toch weten wat er allemaal bij komt kijken. Hoelang er een container voor de deur staat en in hoeverre ze in hun normale doen en laten gehinderd gaan worden."

Voor de Van de Biezens was de sloopfase van de verbouwing de minst aantrekkelijke. Toch heeft Tiny van de Biezen er maar weinig van meegekregen. Zij was meer dan welkom in de badkamer van haar zus. "Het scheelt als familie in de buurt woont", lacht ze. "Daarnaast zijn we wat vaker gaan zwemmen dan normaal. Uiteindelijk hebben we ons nog best vermaakt."

Gebruiksklaar

De mooiste fase blijft toch de opbouwfase, waarin de badkamer eindelijk vorm krijgt en het einde in zicht komt. De dagen waarin de tegelzetter zijn werk doet, vloer en plafond klaar zijn en alle sanitair kan worden ingebouwd: van het toilet tot de inloepdouche en van de kranen tot de spiegelkast.

Genieten

Na de bouw komt de oplevering en hoeven de bewoners niet langer een beroep te doen op familie en vrienden. Voor Tiny en Gert was het een spannende dag toen ze voor het eerst gebruik maakten van hun nieuwe badkamer. "Ik ben blij dat alles gegaan is zoals beloofd. Dat er een duidelijk plan lag waaraan iedereen zich heeft gehouden. Wij beschikken nu over een fantastische badkamer." ●



"Ik ben blij dat alles gegaan is zoals beloofd."

Warme kunst **DESIGN- RADIATOREN**

De radiator is allang niet meer een simpele warmtebron in de badkamer. Hij mag juist gezien worden en daarom noemen we dit verwarmingselement ook wel: de designradiator. We stellen graag de mooiste en slimste designradiatoren aan u voor.


Strakke designradiator,
ideaal voor de moderne
badkamer.

1





2



5



Wilt u extra genieten van uw badkamer?

Kies dan voor elektrische vloerverwarming. Nooit meer koude voeten als u uit uw warme bad of doucheruimte stapt!



3

WANNAHAVE!

Dit is niet zomaar een radiator. Deze Instamat radiator is ook te gebruiken als plank, blad of kolomkast. Zo creëert u extra opbergruimte in de badkamer!



4



6



8

Jaren geleden was de zogenaamde buisradiator de enige in zijn soort, maar tegenwoordig zijn de radiatoren in allerlei verschijningsvormen verkrijgbaar. Het uiterlijk van de huidige designradiatoren springt dan ook direct in het oog: qua design kan het niet gek genoeg. Al mag een ingetogen radiator gelukkig ook nog steeds. Zoals de vlakke plaatradiator met zijn strakke maar rustige uitstraling.

Uw ideale designradiator

Het is niet alleen maar het uiterlijk dat telt. Integendeel, het startpunt is juist de grootte van de badkamer, omdat die bepalend is voor het vermogen van de designradiator. Een grote badkamer vraagt om een radiator met meer vermogen dan een kleine badkamer. Dat hoeft u overigens niet te merken aan de energierekening. Tegenwoordig ziet u namelijk veel 'slimme' modellen, die meer warmte afgeven maar het energieverbruik hebben van een designradiator

met minder vermogen. Dat heeft alles te maken met het materiaal en de constructie van de radiator en bijvoorbeeld de afstand tussen de buizen. Als materiaal is aluminium optimaal voor een radiator. Dit is namelijk vochtbestendig, roestvrij, licht van gewicht en energiezuinig. Ook wordt het snel warm en koelt snel weer af. Laat u bij de keuze van een designradiator dus eerst goed over het vermogen informeren door één van onze adviseurs. ●

Slim én heel fijn: uw handdoeken voorverwarmen.

- 1 | Vasco
- 2 | Instamat
- 3 | Instamat
- 4 | Instamat
- 5 | Vasco
- 6 | Vasco
- 7 | Magnum Heating
- 8 | Bad in Beeld

Zoveel smaken, zoveel badkamers

De ene ruimte is de andere niet. En dat geldt net zo goed voor persoonlijke smaak en speciale wensen. Bij Bad in Beeld heeft u daarom héél wat te kiezen!

SolidLook U moet het maar durven!

Deze uitdagende badkamer is echt anders dan anders. Het lef spat er vanaf! Dat is al direct te zien aan de robuuste uitstraling van betonstuc in combinatie met de uitgesproken trendy wand- en vloertegels. Maar ook aan het eigenwijze design van het toilet en het unieke bad waarin het betonstuc prominent terugkomt. En dan die ruimte! Douchen wordt een waar feest in de extra brede doucheruimte met zijn heerlijke regendouche. Verder zorgen de neutrale kleurkeuzes voor een tijdloos karakter, met een warm accent van hout en de matte waskommen. Stoer en warm tegelijk: de SolidLook badkamer bewijst dat het kan.

Deze badkamer en meer zien?
Kijk op: badinbeeld.nl.

Handige
inbouwnissen
voor shampoo
of kaarsen!





Mooi Nederlands design!

Solid Surface: een prachtig designproduct.

De waskommen en het bad zijn gemaakt van dit unieke materiaal. Naast de matte en luxe uitstraling zijn de voordelen erg fijn: hygiënisch, gebruiks- en onderhoudsvriendelijk en slijtvast.





Optimale hygiëne:
toilet met geïntegreerde
douche functie.



Deze badkamer en meer zien?



Een praktische ruimte-winner, dit wegklapbare zitje van Keuco. Het krukje uit deze badkamer komt uit dezelfde serie van Keuco. Dit zorgt voor rust in de badkamer.

Zoveel smaken, zoveel badkamers

De ene ruimte is de andere niet. En dat geldt net zo goed voor persoonlijke smaak en speciale wensen. Bij Bad in Beeld heeft u daarom héél wat te kiezen!



ComfortLook Slim comfort op het hoogste niveau.

Zoekt u een badkamer vol slimme oplossingen die zo min mogelijk in het oog springen? Dompel u dan onder in deze comfortabele badkamer! Van een doucheruimte met compleet wegklapbare deuren tot een vloer met antislip tegels: alles staat in het teken van gemak en veiligheid. Verder biedt het meubel voldoende opbergruimte en kunt u uw benen kwijt onder het blad. Dankzij de hoge kraan heeft u altijd voldoende ruimte boven de kom. Dus allemaal praktisch, maar wél volgens de laatste sanitairtrends!

Toch een andere badkamersmaak? Kijk onder meer op blz 66. >>



1.

0 zo handig mand én krukje

Een mand of een krukje (of beide) past helemaal in de trend van nu. Het is niet alleen stijlvol, maar ook handig als plekje voor uw handdoeken.



2.

Looox ingebouwde sfeer

Deze inbouwuis van Looox is niet alleen te gebruiken voor uw douchespullen. U kunt er ook een gezellige, intieme sfeer mee creëren, bijvoorbeeld met kaarsen.



3.

Opgefrist! plateau of nis

Een plateau of een nisje is dé plek voor styling. Bloemen en plantjes zien we veel terug in het interieur. Hoe fris is dat?!

Looox dat staat!

Wat een creatieve manier om sfeer toe te voegen aan uw badkamer! De blinde ophanging van het planchet zorgt voor een strakke look. Verkrijgbaar in wit, zacht grijs en antraciet.



4.

7X

Stylingideeën

Accessoires zijn de persoonlijke touch van uw badkamer. Ze scheppen extra sfeer en het fijne is: u kunt er eindeloos mee variëren. Ga daarom gerust aan de slag met trendy kleuren en bijzondere accenten. Want zodra u erop uitgekeken bent, kunt u ze in een handomdraai vervangen door iets anders. Tip: stem alle accessoires wel goed op elkaar af voor de juiste balans.

5.



Huismerk slimme poef

Leuke badkamerpoef van ons huismerk. Slim: u kunt de poef ook gebruiken als wasmand dankzij de opbergruimte onder het zitvlak.

6.

Keuco poetsen in stijl


Een tandenborstelhouder is onmisbaar in de badkamer, dus waarom niet meteen kiezen voor een stijlvol ontwerp? Keuco gaat voor praktisch én mooi.



Stoer & strak

Licht & fris.

7.



Zelfde badkamer, andere styling

Andere styling in dezelfde badkamer creëert een andere uitstraling. Welke stijl past het beste bij uw huis?




Huismerk badkussen

Comfortabel badkussen: een fijne ondersteuning voor uw nek. Zo houdt u het badderen nog langer vol!

AquaSound ontspannen in luxe

De badkamer is de plek om te ontspannen. Het is een relaxruimte. Stelt u zich eens voor dat u in uw eigen badkamer tot rust komt met uw favoriete radiozender, eigen muziek (mp3) of televisieserie terwijl u geniet van een warme douche of een lekker bad. Het badkamermerk AquaSound maakt het mogelijk en zorgt voor extra luxe in uw badkamer.



Hansgrohe optimaal doucheplezier

Compleet systeem met hoofd- en handdouche en thermostaat. Verwen uzelf met de 180mm hoofddouche en de straalsoorten Rain en RainIntense. Dankzij de Select-knop, in het midden van de douchekop, wisselt u eenvoudig tussen de heerlijke regenstralen. De handdouche biedt zelfs drie verschillende straalsoorten. Extra fijn dus!

5x

Puur genieten

De badkamer is niet langer de ruimte waar we onszelf alleen even snel oprissen. We brengen er steeds meer tijd door om tot rust te komen en echt te genieten! Dit gaat zeker lukken met deze producten, speciaal voor u geselecteerd.

Huismerk handige badbrug

Geniet van een goed boek of een film op uw tablet én een warm bad.





Hotbath val voor de waterval!

De overtreffende trap van een regendouche is de cascadedouche. Beleef het gevoel van een waterval!

De badkamer van... *Lotte en Marcel* “Heerlijk als je gewoon je hart kunt volgen”

In een prachtig nieuwbouw appartementoren in Rijnsburg kochten Lotte en Marcel de Laat hun ruim bemeten penthouse op de 7^e verdieping. Vanaf het brede dakterras hebben ze een schitterend 360° uitzicht over de omgeving. Maar ook binnen is, vanwege alle ruimte, te spreken van een fraai uitzicht. Zeker in de luxe en riante badkamer, die pas tijdens de bouw zijn definitieve vorm kreeg.



“Niets was ze teveel. Ze leken net zo enthousiast over onze badkamer als wijzelf.”

Letterlijk een open deur

“Toen we tegen dit schitterende appartement aanliepen, zagen we direct de mogelijkheden”, zegt Lotte de Laat. “Omdat het nieuwbouw was, konden we flink afwijken van de standaard indeling en dat hebben we gedaan. Zo hebben we niet gekozen voor traditionele hokjes-met-deuren, maar voor open ruimtes die deurloos met elkaar in verbinding staan via lange gangen. Hierdoor ademt het hele appartement nu zoveel ruimte en vrijheid.”

De rust van grijze betonlook

Ook de badkamer, zonder deuren en pal naast de ‘master bedroom’, draagt hier wezenlijk aan bij. Marcel: “Dat de badkamer zo geweldig geslaagd is, hebben we zeker ook te danken aan onze adviseur bij Bad in Beeld. We liepen langs de winkel en waren meteen verliefd op een prachtig vrijstaand designbad in de etalage. Terwijl we zelf eigenlijk meer ‘douchemensen’ zijn. Eenmaal binnen bleek dat ze er ook precies de tegels hadden die we zochten. Het moest in elk geval een grijze betonlook zijn, omdat we de tegels drempelloos wilden doortrekken in het hele huis en we wilden ons vorige wit/zwart/rode interieur wel meeverhuizen. Met een grijze vloer konden we dat mooi bij elkaar houden.”



Mooi groot

De badkamer zelf is zeer ruim bemeten. “Daar hebben we ons nog bijna op verkeken”, zegt Lotte. “Je denkt al snel: zo groot, alles past wel. Op zich klopt dat. Maar ook in een grote badkamer komt het erop aan hoe je alles indeelt en in balans brengt. Wat dat betreft hebben we veel aan onze Bad in Beeld adviseur gehad. De privacy van het toilet in een slimme nis, het ruimtelijke effect van de brede spiegel, de strakke look van de ingebouwde plafondspots: je voelt de ervaring. Met als eyecatcher de ronde vrijhangende stortdouche, die fraai afsteekt tegen de rechthoekige daglichtkapel.”

Perfekte samenwerking

Om dit resultaat te bereiken, hebben Lotte en Marcel steeds intensief met de Bad in Beeld adviseur overlegd. “Ik denk dat we soms best lastig waren”, beaamt Marcel. “Maar niets was ze teveel. Ze leken net zo enthousiast over onze badkamer als wijzelf. Ook de samenwerking tussen Bad in Beeld en de aannemer is altijd vlekkeloos verlopen. Qua leidingen en inbouwspots waren er nogal wat constructieve maatregelen nodig, dat hebben ze samen prima geregeld. En uiteindelijk is de badkamer nog veel mooier geworden dan we vooraf hadden kunnen bedenken.”

Inmiddels genieten Lotte en Marcel alweer een tijdje van hun vorstelijke badkamer. “Met de nadruk op ‘onze’, want hij is helemaal met en voor óns gemaakt”, zegt Lotte. “We hebben ons hart kunnen volgen en elke dag als ik thuiskom, denk ik weer: ooooh! Het is echt af en dat maakt het voor ons heel bijzonder.” ●



Mooi Groen in de badkamer creëert een huiselijke sfeer.

NIEUW

GROHE RAINSHOWER® SMARTCONTROL

THE SMARTER WAY
TO ENJOY WATER

MASTERS OF TECHNOLOGY | SINCE 1873*

* Jaar van oprichting van Carl Nestler, sinds 1956 een onderdeel van GROHE. Meer info op www.grohe.com

Met de innovatieve GROHE Rainshower® SmartControl druk je simpelweg op één van de knoppen om je favoriete straal van de hoofddouche of de handdouche te activeren en je draait de knop naar het gewenste watervolume. Eenvoudig en gemakkelijk te gebruiken door het hele gezin, zelfs door kinderen. **That's Smart.**

*Pure Freude
an Wasser*

GROHE
WAVES



Luxe, gebruiksgemak en oogstrelend design dragen bij aan de ultieme wellnesservaring. Een ervaring die we verwachten van een professionele spa of sauna. Maar wat dáár kan, kan natuurlijk ook binnenshuis, zij het op wat kleinere schaal.



Uw eigen **CREËER UW SPA IN HUIS** WELLNESSRUIMTE

In Nederland gaan liefhebbers van de ultieme wellnesservaring graag naar een spa of sauna. Maar lekker thuisblijven is natuurlijk ook een optie – tenminste, als u een spa in huis heeft. Gelukkig is die tegenwoordig zo gemaakt! En daarmee verandert u uw badkamer van een simpele wasruimte in een plek om te ontsnappen aan de dagelijkse sleur en stress. Een relaxruimte waarin u kunt nadenken, ontspannen en vooral genieten.

Luxe badkamer

De badkamer speelt een steeds grotere rol in ons dagelijkse leven. Niet voor niets heeft de badkamer zich in hoog tempo ontwikkeld tot een ware spa in huis. Daarmee volgen we het voorbeeld van de oude Romeinen met hun uitgebreide badcultuur. Want zij wisten het al: het is heerlijk en heilzaam om je even terug te trekken in een waterrijke omgeving. Het woord 'spa' is dan ook afgeleid van Sanus per Aquam, de Latijnse afkorting van 'gezond door water'.

Ook in onze huidige, stressvolle tijd brengt water veel rust en ontspanning. Waarbij luxe, gebruiksgemak en oogstrelend design de ultieme wellnesservaring compleet maken. Zo speelt ook Grohe in op de vraag naar luxere badkamers. Ook zij zien de badkamer niet langer als een ruimte voor reiniging en verzorging. De badkamer is een plek om te ontsnappen aan de drukte van de dag. Het is een plek waar design, comfort en functie samenkomen.


Grohe - Spa Collectie

De kranen en douches uit de Grohe Spa Collectie helpen u om thuis uw eigen wellnessomgeving te creëren. Er is altijd een doucheset of wastafelkraan die voldoet aan uw wensen en past bij de manier waarop u wilt ontspannen. Dit laatste betekent voor de een nu eenmaal iets heel anders dan voor de ander. Een realiteit waar Grohe vanzelfsprekend rekening mee houdt. Wel merkt Grohe dat voor iedereen geldt dat tijd steeds schaarser wordt. Dit is een van de redenen waarom de badkamer een steeds belangrijkere ruimte wordt in huis. Het is namelijk nagenoeg de enige plek om me-time te beleven.

Grohe biedt een uitgebreid assortiment van luxe douchesystemen. Een comfortabele thermostaatkraan, een extra grote hoofddouche, een handdouche met verschillende straaltypen, wel of geen zijdouches. Grohe heeft altijd een douchesysteem dat bij u past. Bijzondere aandacht verdient de luxe doucheserie Grohe F-digital Deluxe. Een uniek concept waarmee u uw douche verandert in een persoonlijke spa. F-Digital Deluxe zorgt voor sfeerverlichting, ontspannende muziek en zachte stoom dankzij de Grohe licht-, geluids- en stoommodules.



XXL hoofddouche van Grohe. Onder de stralen van de ovaalvormige hoofddouche van maar liefst 36cm breed past uw hele lichaam. Het genieten kan beginnen.



Grohe
F-digital
Deluxe.

Alternatief
voor de
traditionele
sauna.



Liberty Wellness - Infraroodcabine
Infrarood is een warmtebron met een herstellende werking: de spieren krijgen snel een optimale doorbloeding.

Bubbelen en stomen

Wie wellness zegt, zegt Cleopatra. In Westknollendam, onder de rook van Zaanstad, liggen de roots van Cleopatra. Er is hier ook een eigen Wellness Experience Center, waar u kunt ervaren hoe het is om te stomen, baden en douchen in een echte 'Cleopatra'. Proefkuren dus, voordat u de stap neemt om Cleopatra in huis te nemen. Geïnteresseerd? Vraag ernaar bij uw Bad in Beeld adviseur.

Een groot aantal jets die voor een bruisend geheel zorgen.



Cleopatra - Hamam aan huis

Als het aan Cleopatra ligt, krijgt een wellnessruimte in huis dezelfde faciliteiten als een professionele spa of sauna. Met de luxe stoomdouches, baden en whirlpools van Cleopatra creëert u eenvoudig uw eigen hamam aan huis. Zo tovert u bijvoorbeeld uw inloopdouche om naar een wellness douche. Dit allemaal dankzij de faciliteiten die Cleopatra biedt: stomen, aromatherapie, chromotherapie en massage. Het dak van de stoomdouche maakt Cleopatra voor u op maat. In uw maatwerkdak kunt u kiezen voor de volgende opties: wit licht, kleurlicht, regendouche en speakers. De optimale wellnessbeleving tijdens het douchen maakt u compleet met de FlexSeat. Heerlijk zitten tijdens het douchen. En ideaal: deze zachte poef die u ook nog eens kunt verplaatsen.

Lekker bubbelen

Mogelijkheden te over met de whirlpools van Cleopatra. Want het merk biedt zijn baden ook aan als whirlpool, in een Spa- of Hydro-uitvoering of een combinatie hiervan. Elke uitvoering heeft een groot aantal jets die voor een bruisende ervaring zorgen. Daarbij wordt bij een 'Spa' lucht vanuit de bodem het bad ingeblazen, terwijl bij een 'Hydro' speciale waterjets in de badwand zorgen voor masserende stralen. Deze kunt u uiteraard in kracht traploos bijstellen. Voor welke uitvoering u ook kiest: van het geluid zult u nauwelijks iets merken. Systemen van Cleopatra gelden namelijk als de meest geluidsarme ter wereld. ●



Whirlpools stimuleren de bloedsomloop en openen de poriën.



Vergeet de verlichting niet! Warm licht zorgt voor de juiste sfeer waarin lichaam en geest optimaal tot rust komen. Geurkaarsen en waxinelichtjes helpen daarbij.

Handig! Stabiele badbrug voor uw boek en eventueel een glaasje wijn.



Zoveel smaken, *zoveel badkamers*

De ene ruimte is de andere niet. En dat geldt net zo goed voor persoonlijke smaak en speciale wensen. Bij Bad in Beeld heeft u daarom héél wat te kiezen!

RelaxLook Ontworpen voor de luxe liefhebbers

Liefhebbers van luxe komen in deze badkamer volledig aan hun trekken, want hij is ontworpen om u het genot van ultieme wellness te laten ervaren. Geniet van lange avonden badderen met bubbels of van de krachtige massagestraal onder de douche. Beleef het echte spa-in-huis gevoel dankzij de stoomdouche. En kom tot rust in de ontspannen sfeer van basiswit met de warmte van houttinten en een subtiële verlichting. Dit is wellness zoals het bedoeld is!

Deze badkamer en meer zien?
Kijk op: badinbeeld.nl.

Badkraan
mooi geïntegreerd
in de badrand.

Nooit meer beslagen spiegels dankzij ingebouwde spiegelverwarming



SmartLook Rustig en ruimtelijk

Deze badkamer is stijlvol en praktisch. Door zijn rustige kleurstelling oogt hij extra overzichtelijk. Ook de inlopdouche geeft met zijn glazen wand een ruimtelijk effect en is prettig in gebruik. De brede wastafel is ideaal voor gezinnen en de grote lades in het wastafelmeubel bieden veel opbergruimte!

Deze badkamer en meer zien?
Kijk op: badinbeeld.nl

Zoveel smaken, zoveel badkamers

De ene ruimte is de andere niet. En dat geldt net zo goed voor persoonlijke smaak en speciale wensen. Bij Bad in Beeld heeft u daarom héél wat te kiezen!

Heerlijk warme handdoeken



Alleen even afspoelen? Dat kan eenvoudig met de handdouche.



Bij ons bent u
verzekerd van
waterdichte
garanties

NBG
Nationale
Badkamer
Garantie

Waterdichte garanties

Een badkamer is een flinke investering. We vinden het belangrijk dat we u niet alleen goede service bieden, we willen u ook graag waterdichte garanties geven. Daarom zijn we aangesloten bij Nationale Badkamer Garantie. Uw badkamer wordt gegarandeerd geïnstalleerd. U krijgt op al uw aankopen 5 jaar garantie. En, heel belangrijk: uw aanbetaling is altijd veilig. Zelfs als we failliet zouden gaan. Al die extra zekerheden kosten u niets.

Eerst alle
zekerheden
boven water,
daarna zorgeloos
genieten.

Uw vijf zekerheden*

- 5 jaar garantie**
1 Op alle producten die we verkopen krijgt u 5 jaar garantie.
- Veilig aanbetalen**
Uw aanbetaling wordt gegarandeerd door NBG.
- Afbouw gegarandeerd**
3 Als we de installatie verzorgen, heeft u de garantie dat de badkamer wordt afgebouwd.
- Geen verborgen extra's**
4 Oftewel géén verrassingen. U weet vooraf altijd precies waar u aan toe bent.
- Onafhankelijke geschillencommissie**
5 Als u niet tevreden bent, kunt u zich wenden tot de NBG geschillencommissie.

*Kijk voor de algemene voorwaarden op: www.badkamergarantie.nl

NBG
Nationale
Badkamer
Garantie

Mijn ideeën



Handige tips
gezien op bladzijde:

blz.

blz.

blz.

blz.

blz.

Inspiratie voor
mooie kleuren.

Inspiratie:
Wat vind ik mooi?

Happy

Gebruik deze zijde
om alvast uw
droomindeling voor
uw badkamer
te tekenen.

Zoveel smaken,
zoveel badkamers

Wij ontwerpen
graag uw nieuwe
badkamer voor u.

DesignLook Een fraai toonbeeld van balans

Houdt u van verrassende contrasten, die toch helemaal in balans zijn? Dan wordt u op uw wenken bediend met deze badkamer. De onverwachte combinatie van speelse tegels binnen een strak en modern kader werkt erg mooi. Zo zorgen de vierkante wastafelkranen en het grijze hoogglans badmeubel voor een eigentijdse look, terwijl de zwarte tegels met hun bijzondere patroon en de handgevormde witte tegels pure sfeer creëren. Het verdekt opgestelde toilet geeft u veel privacy en de spiegelkast biedt extra opbergruimte. En zo is alles even doordacht.

Deze badkamer en meer zien?
Kijk op: badinbeeld.nl.



Handig: planchet voor
uw douchespullen.

