

Anmeldung zum Trading

Inhaltsverzeichnis

32 Schritte - Anmeldung dauert ca. 5 - 10 Minuten

Schritt 1 - 8: **Anmeldung**



Schritt 9 - 17: **Guthaben aufladen**

Schritt 18 - 31: **Fragebogen**

Anmeldung zum Trading

Schritt 1

Im Browser auf bit.ly/trader200 gehen



Anmeldung zum Trading

Schritt 2

Persönliche Daten **korrekt** angeben:

- Vorname, Nachname
- E-Mail-Adresse
- Passwort
- Land
- Telefonnummer



Registrieren Sie sich jetzt schnell und sicher



REGISTRIEREN


[Nutzungsbedingungen](#), [Datenschutzerklärung](#),
[Risikohinweis](#), [Interessenkonfliktlinie](#),
[Kundeneinstufung](#), [Order-Ausführung-Richtlinie](#),
[Anlegerentschädigungsfonds](#),
[Kundenbeschwerderichtlinie](#).

Anmeldung zum Trading

Schritt 3

Persönliche Daten **korrekt** angeben

“**Registrieren**” klicken



Registrieren Sie sich jetzt schnell und sicher

Andreas

Wagner

andreas.wagner@gmx.de



••••••••



Germany



01723356489



REGISTRIEREN

[Nutzungsbedingungen](#), [Datenschutzerklärung](#),
[Risikohinweis](#), [Interessenkonfliktrichtlinie](#),
[Kundeneinstufung](#), [Order-Ausführung-Richtlinie](#),
[Anlegerentschädigungsfonds](#),
[Kundenbeschwerderichtlinie](#).

Anmeldung zum Trading

Schritt 4

Anmeldung abschließen

**Registrieren Sie sich jetzt schnell
und sicher**

Andreas

Wagner

andreas.wagner@gmx.de



Loading...

Connecting to a broker...

[Risikohinweis](#), [Interessenkonfliktrichtlinie](#),
[Kundeneinstufung](#), [Order-Ausführung-Richtlinie](#),
[Anlegerentschädigungsfonds](#),
[Kundenbeschwerderichtlinie](#).

Anmeldung zum Trading

Schritt 5

Persönliche Angaben vervollständigen

- Vorname
- Nachname
- ...

Füllen Sie die benötigten persönlichen Angaben aus, um fortzufahren.
Bitte prüfen Sie die Richtigkeit der Angaben.

Vorname *
Andreas

Zweitname

Nachname *
Wagner

Anmeldung zum Trading

Schritt 6

Persönliche Angaben vervollständigen

- ...
- ID / Passnummer
- Geburtsdatum
- ...



☰

✕

Nachname *

Wagner

ID / Passnummer *

L86K9P3M7

Geburtsdatum *

4

July

1990

Full Address

DF

☰

Anmeldung zum Trading

Schritt 7

Persönliche Angaben vervollständigen

- ...
- Straße, Hausnummer
- Stadt
- PLZ
- ...

The screenshot shows a registration form on a mobile device. At the top right, there is a hamburger menu icon and a close button (X). The form contains several input fields: a top empty field, a 'Full Address' field containing 'DE', two fields for 'Adresse/Straßenname *' (containing 'Adlerstraße') and 'Haus-Nr. *' (containing '78'), a 'Stadt *' field (containing 'Konstanz'), and a 'PLZ *' field (containing '78462'). At the bottom, there is a partially visible 'Land +' field. Blue arrows originate from the text on the left and point to the 'Adlerstraße' field, the 'Konstanz' field, and the '78462' field. A blue circular button with a white icon is located in the bottom right corner of the app interface.

Anmeldung zum Trading

Schritt 8

Persönliche Angaben vervollständigen

- ...
- Land
- Telefonnummer

“Aktualisieren” klicken

Stadt *

PLZ *

Land *

Vorwahl * Telefonnummer *

✓ AKTUALISIEREN



Anmeldung zum Trading

Schritt 9

Guthaben aufladen

Gewünschten **Betrag** eingeben

Mindesteinzahlung 200€

Neue Einzahlung

Einzahlen an *

10906033 (EUR) MT4

Einzahlungsbetrag (EUR) *

1000

✓ ABSENDEN

Maxiflex Global Investments Corp Ltd. Address: 46 Ayiou Athanasiou



Anmeldung zum Trading

Schritt 10

Gewünschten **Betrag** eingeben

Mindesteinzahlung 200€

“Absenden” klicken

Neue Einzahlung

Einzahlen an *

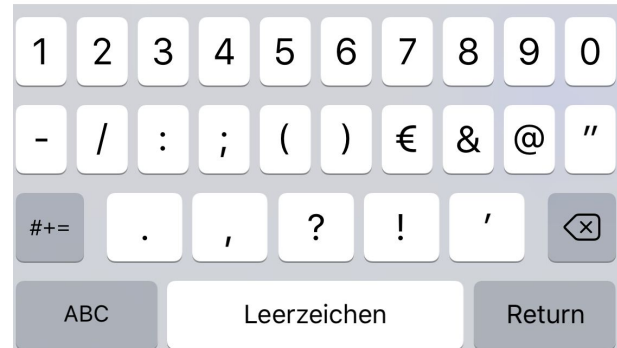
10906033 (EUR) MT4

Einzahlungsbetrag (EUR) *

200

✓ ABSENDEN

Maxiflex Global Investments Corp Ltd. Address: 46 Ayiou Athanasiou



Anmeldung zum Trading

Schritt 11

“Neue Einzahlung”

Zahlungsmethode wählen



Neue Einzahlung

↻ ERNEUT EINZAHLEN

Verfügbare Optionen:

SafeCharge

 Deposit with

VISA 

Use your card
or select
another
payment
method.

Name des Karteninhabers

Kartennummer



Anmeldung zum Trading

Schritt 12

Zahlungsmethode wählen:

- SafeCharge (**Kreditkarte**)
- Sofort (**Sofortüberweisung**)
- Wire (**Banküberweisung**) - *hinunter scrollen*

Neue Einzahlung

ERNEUT EINZAHLEN

Verfügbare Optionen:

- SafeCharge
- Acapture
- eMerchantPay
- Skrill-EUR
- Sofort

method.

Name des Karteninhabers

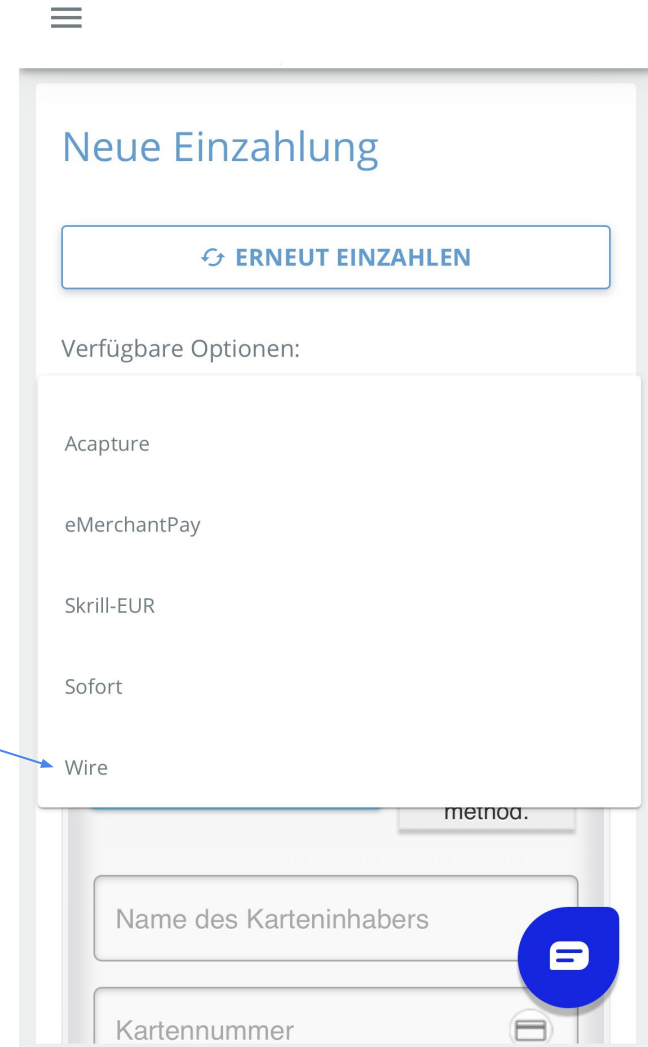
Kartennummer

Anmeldung zum Trading

Schritt 13

Zahlungsmethode wählen:

- SafeCharge (**Kreditkarte**)
- Sofort (**Sofortüberweisung**)
- Wire (**Banküberweisung**) - *hinunter scrollen*



Anmeldung zum Trading

Schritt 14

Zahlungsmethode 1: **Kreditkarte**

- Name
- Kartennummer
- Monat / Jahr
- CVV2

Guthaben ist nach der Zahlung sofort auf dem Trading-Konto



Deposit with

Use your card or select another payment method.

Name des Karteninhabers

Kartennummer

Monat | ▾ | ▹ | Jahr | ▾ | ▹

CVV2

Einzahlen


Anmeldung zum Trading


Schritt 15

Zahlungsmethode 2: Sofort (**Sofortüberweisung**)

- BLZ
- Online-Banking
- TAN-Eingabe


Guthaben ist nach der Zahlung sofort auf dem Trading-Konto

Klarna. 


Maxiflex 200,00 € 

Willkommen.

Wählen Sie Ihr Land und Ihre Bank.


Land Ihrer Bank 

Deutschland

 Bankname, BLZ, IBAN oder BIC

Weiter

[Sofort GmbH](#) [Impressum](#) [Kontakt](#) [FAQ](#)

[Deutsch](#) 

Anmeldung zum Trading

Schritt 16

Zahlungsmethode 3: Wire (**Banküberweisung**)

- IBAN
- BIC / SWIFT
- Verwendungszweck:
Vor- und Nachname

**Guthaben ist 1-2 Werktage
nach der Überweisung
auf dem Trading-Konto**



Für Währungseinlagen in EURO:

Name begünstigter	Maxiflex Ltd. Clients A/C
Adresse begünstigter	46 Ayiou Athanasiou Ave., F 102, 4102 Ayios Athanasios,
Bank begünstigter	Deutsche Handelsbank
Adresse der Bank	Elsenheimerstr. 41,80687 M
Kontonummer begünstigter	4120191018
IBAN begünstigter	DE41700111104120191018
BIC / SWIFT	DEKTDE7GXXX
Referenz / Kommentar	

Bitte beachten Sie dass die Minimum bei



Anmeldung zum Trading

Schritt 17

Fragebogen:

Im Folgenden finden Sie **Beispiel-Antworten** für den **Fragebogen**, mit denen man die **besten Konditionen** erhält.



Fragebogen



Konto-Info

Kontowährung *

EUR

Hebel *

1:30

← ZURÜCK

→ NÄCHSTE



Anmeldung zum Trading

Schritt 18

Fragebogen:

Konto-Info

- Kontowährung: **EUR**
- Hebel: **1:30**



Fragebogen



Konto-Info

Kontowährung *

EUR

Hebel *

1:30

← ZURÜCK

→ NÄCHSTE



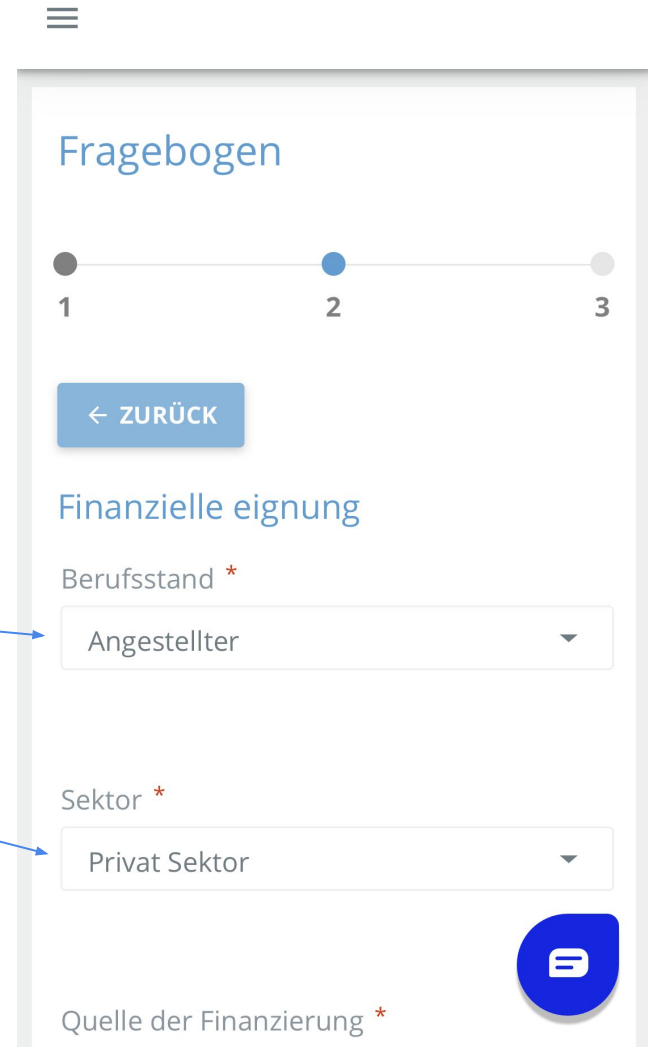
Anmeldung zum Trading

Schritt 19

Fragebogen:

Finanzielle Eignung

- Berufsstand: **Angestellter**
- Sektor: **Privat Sektor**



Fragebogen

1 2 3

← ZURÜCK

Finanzielle eignung

Berufsstand *

Angestellter

Sektor *

Privat Sektor

Quelle der Finanzierung *

Anmeldung zum Trading

Schritt 20

Fragebogen:

Finanzielle Eignung

- Quelle d. Finanzierung: **Erspartes**
- Ursprung d. Gelder: **Banküberweisung**
- Ziel d. Zahlungen: **Banküberweisung**
- Geschätzte Investition: **weniger als \$50,000**

Quelle der Finanzierung *

Erspartes

Was ist der Ursprung der eingehenden Gelder: *

Banküberweisung

Wie ist das Ziel der ausgehenden Überweisungen / Zahlungen? * ⓘ

Banküberweisung

Wie hoch ist Ihre geschätzte Investition in unser Unternehmen (EUR)? *

weniger wie \$50,000

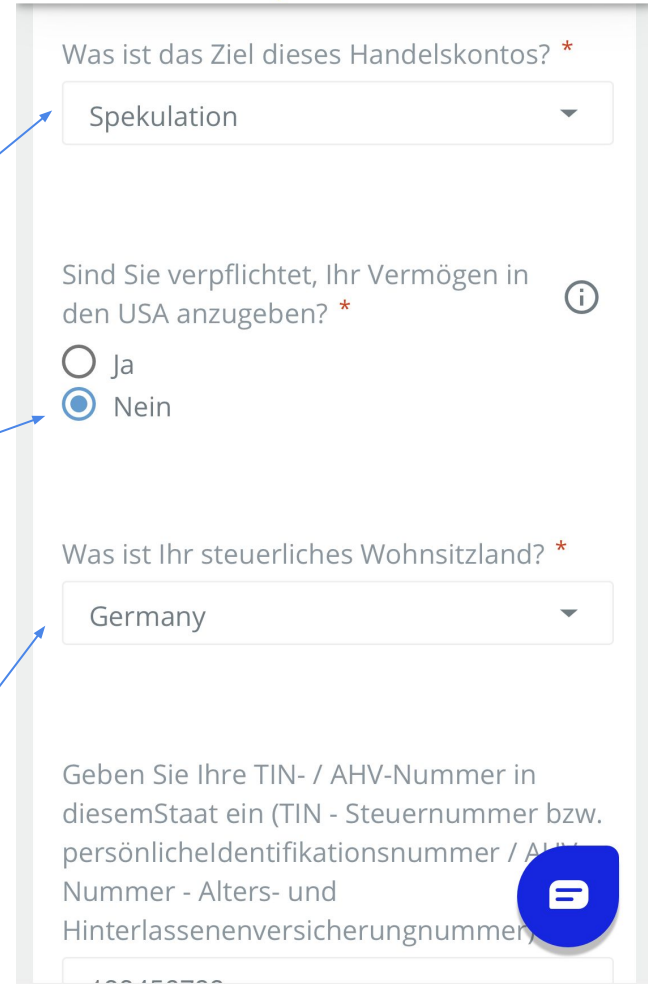
Anmeldung zum Trading

Schritt 21

Fragebogen:

Finanzielle Eignung

- Ziel d. Handelskontos: **Spekulation**
- Vermögen in USA angeben: **Nein**
- Steuerlicher Wohnsitz: **eigenes Wohnsitzland (hier: Germany)**



Was ist das Ziel dieses Handelskontos? *

Spekulation

Sind Sie verpflichtet, Ihr Vermögen in den USA anzugeben? *

Ja


Nein

Was ist Ihr steuerliches Wohnsitzland? *

Germany

Geben Sie Ihre TIN- / AHV-Nummer in diesem Staat ein (TIN - Steuernummer bzw. persönliche Identifikationsnummer / AHV-Nummer - Alters- und Hinterlassenenversicherungsnummer)

100 150700



Anmeldung zum Trading

Schritt 22

Fragebogen:

Finanzielle Eignung

- TIN- / Steuernummer: **123456789**
- politisch exp. Person: **Nein**

Auf "**Nächste Seite**" klicken

The screenshot shows a mobile application interface for a trading registration form. At the top right, there is a hamburger menu icon. The main content area contains the following text: "Geben Sie Ihre TIN- / AHV-Nummer in diesem Staat ein (TIN - Steuernummer bzw. persönlich identifizationsnummer / AHV-Nummer - Alters- und Hinterlassenenversicherungnummer) *". Below this is a text input field containing "123456789". Further down is the question "Sind Sie ein Politisch exponierte Person (PEP)? *", with an information icon to its right. There are two radio button options: "Ja" (unselected) and "Nein" (selected). At the bottom of the form are two buttons: "← ZURÜCK" and "→ NÄCHSTE SEITE". A blue circular button with a white document icon is located at the bottom right corner of the screen. Three blue arrows point from the text on the left to the input field, the "Nein" radio button, and the "NÄCHSTE SEITE" button.

Geben Sie Ihre TIN- / AHV-Nummer in diesem Staat ein (TIN - Steuernummer bzw. persönlich identifizationsnummer / AHV-Nummer - Alters- und Hinterlassenenversicherungnummer) *

123456789

Sind Sie ein Politisch exponierte Person (PEP)? *

Ja

Nein

← ZURÜCK → NÄCHSTE SEITE

Anmeldung zum Trading

Schritt 23

Fragebogen:

Beurteilung der Angemessenheit

- Ausbildungsniveau: **Hochschulgrad**
- Preis von CFDs: **Ja**

Fragebogen

1 2 3

← ZURÜCK

Beurteilung der Angemessenheit

Was ist Ihr Ausbildungsniveau? *

Hochschulgrad: Promotion (postg... ▾

Verstehen Sie, dass der Preis von FX/CFDs von den Preisen der zugrunde liegenden Anlagegütern abgeleitet werden, allerdings nicht dieselben sind? *

Ja
 Nein

Anmeldung zum Trading

Schritt 24

Fragebogen:

Beurteilung der Angemessenheit

- Preis von CFDs: **Ja**
- FX / CFDs Over-the-Counter: **Ja**
- CFDs mit Hebel: **Ja**



Verstehen Sie, dass der Preis von FX/CFDs von den Preisen der zugrunde liegenden Anlagegütern abgeleitet werden, allerdings nicht diesselben sind? *

- Ja
 Nein

Verstehen Sie, dass FX / CFDs Over-the-Counter (OTC) und nicht über eine Börse ausgeführt werden? *

- Ja
 Nein

Verstehen Sie, dass Sie beim Handeln von Produkte wie FOREX/CFD's mit einem Hebel möglicherweise Ihr eingezahltes Investment verlieren könnten? *

- Ja
 Nein



Anmeldung zum Trading

Schritt 25

Fragebogen:

Beurteilung der Angemessenheit

- Seminar oder Kurs: **Ja**
- Broker genutzt: **Ja**
- Aktien / Futures gehandelt: **Ja**



Haben Sie an einem Seminar oder Kurs im Zusammenhang mit Finanzmärkten/Investitionen/Online-Trading im letzten Jahr teilgenommen? *

- Ja
 Nein

Kennen Sie und haben Sie in der Vergangenheit Broker-Dienste genutzt, die ohne Beratung angeboten werden und unabhängiger Investitionsentscheidungen bedürfen? *

- Ja
 Nein

Haben Sie Anleihen, Aktien / Aktien, Futures, etc. gehandelt? *

- Ja
 Nein



Anmeldung zum Trading

Schritt 26

Fragebogen:

Beurteilung der Angemessenheit

- Forex / CFDs gehandelt: **Ja**
- Binäre Optionen gehandelt: **Ja**
- Derivatprodukte gehandelt: **Ja**
- Wie lange: **vor 6 - 12 Monaten**



Haben Sie Forex / CFDs gehandelt? *

- Ja
 Nein

Haben Sie Binäre Optionen gehandelt? *

- Ja
 Nein

Haben Sie andere Derivatprodukte gehandelt? *

- Ja
 Nein

Wie lange haben Sie schon in die Finanzmärkte investiert? *

Vor 6 - 12 Monaten



Anmeldung zum Trading

Schritt 27

Fragebogen:

Beurteilung der Angemessenheit

- letzte Transaktion: **Vor weniger als einem Monat**
- durchschnittliche Größe: **weniger wie \$100,000**
- maximaler Hebel: **1:500**

Wann haben Sie Ihre letzte Transaktion ausgeführt? *

Vor weniger als einem Monat

Wie groß war die durchschnittliche Größe Ihrer früheren jährlichen Transaktionen? *

weniger wie \$100,000

Was ist der maximale Hebel, den Sie genutzt haben? *

1:500

Haben Sie eine vorherige Ausbildung oder berufliche Qualifikation im Zusammenhang mit den angebotenen Dienstleistungen?

Ja

Anmeldung zum Trading

Schritt 28

Fragebogen:

Beurteilung der Angemessenheit

- vorherige Ausbildung: **Ja**
- Vorerfahrung: **Ja**
- CFDs auf Cryptocurrencies: **Ja**



Haben Sie eine vorherige Ausbildung oder berufliche Qualifikation im Zusammenhang mit den angebotenen Dienstleistungen? *

- Ja
 Nein

Haben Sie Vorerfahrung in Bezug auf die angebotenen Leistungen? *

- Ja
 Nein

Haben Sie jemals CFDs auf Cryptocurrencies gehandelt? *

- Ja
 Nein

Haben Sie das Gefühl, dass Sie die Risiken verstehen, die mit dem Handel von CFDs auf



Anmeldung zum Trading

Schritt 29

Fragebogen:

Beurteilung der Angemessenheit

- Risiken verstanden: **Ja**
- Hebelprodukte genutzt: **Ja**
- Erfahrung mit Finanzmärkten: **Ja**



Haben Sie das Gefühl, dass Sie die Risiken, die mit dem Handel von CFDs auf Cryptocurrencies verbunden sind, verstehen? *

- Ja
 Nein

Haben Sie schon einmal Hebelprodukte wie Margin-Trading im Forex oder bei CFDs genutzt? *

- Ja
 Nein

Haben Sie Erfahrung mit den Finanzmärkten? (einschließlich Nicht-Beratungs-Leistungen)? *

- Ja
 Nein



Anmeldung zum Trading

Schritt 30

Fragebogen:

Beurteilung der Angemessenheit

- Hebel Möglichkeit: **Ja**
- Basiswert steigt: **Kaufen (long)**
- Erfahrung mit Finanzmärkten: **Ja**



Ein Hebel gibt Ihnen die Möglichkeit, mehr zu kaufen als Sie investiert haben? *

- Ja
 Nein

Wenn erwartet wird, dass der Preis eines Basiswerts steigt, was soll ein Investor tun? *

- Verkaufen (short)
 Kaufen (long)

Was soll ein Investor tun, um Verluste zu begrenzen und sein Gewinn zu schützen? *

- Stop Loss
 Take Profit

Mit einer Einzahlung von \$ 1,000 und einem Hebel von 1:50 beträgt Ihre



Anmeldung zum Trading

Schritt 31

Fragebogen:

Beurteilung der Angemessenheit

- Einzahlung / Hebel: **\$100,000**
- **“Einreichen”** klicken



Was soll ein Investor tun, um Verluste zu begrenzen und sein Gewinn zu schützen? *

- Stop Loss
- Take Profit

Mit einer Einzahlung von \$ 1,000 und einem Hebel von 1:50 beträgt Ihre Kaufkraft bis zu \$ 50,000. Mit einer Einzahlung von \$1,000 und einem Hebel von 1:100, was wird Ihre Kaufkraft sein? *

- \$50.000
- \$78.000
- \$100.000
- \$70.000

← ZURÜCK

✓ EINREICHEN

